PROGRAMA DE APOIO INSTITUCIONAL PARA AÇÕES EXTENSIONISTAS DE PREVENÇÃO, CUIDADOS E COMBATE À PANDEMIA DO NOVO CORONAVÍRUS

Censo de leitos Estabelecimento de Referência das cidades Campi respectivas

PANORAMA

Dados atualizados: 12/09/2020

	PARANÁ	16ª REGIONAL DE SAÚDE
CASOS	151.293	4.709
ÓBITOS	3.761	143

PROGRAMA DE APOIO INSTITUCIONAL PARA AÇÕES EXTENSIONISTAS DE PREVENÇÃO, CUIDADOS E COMBATE À PANDEMIA DO NOVO CORONAVÍRUS

COEFICIENTE DE PREVALÊNCIAS – 16ª RS APUCARANA

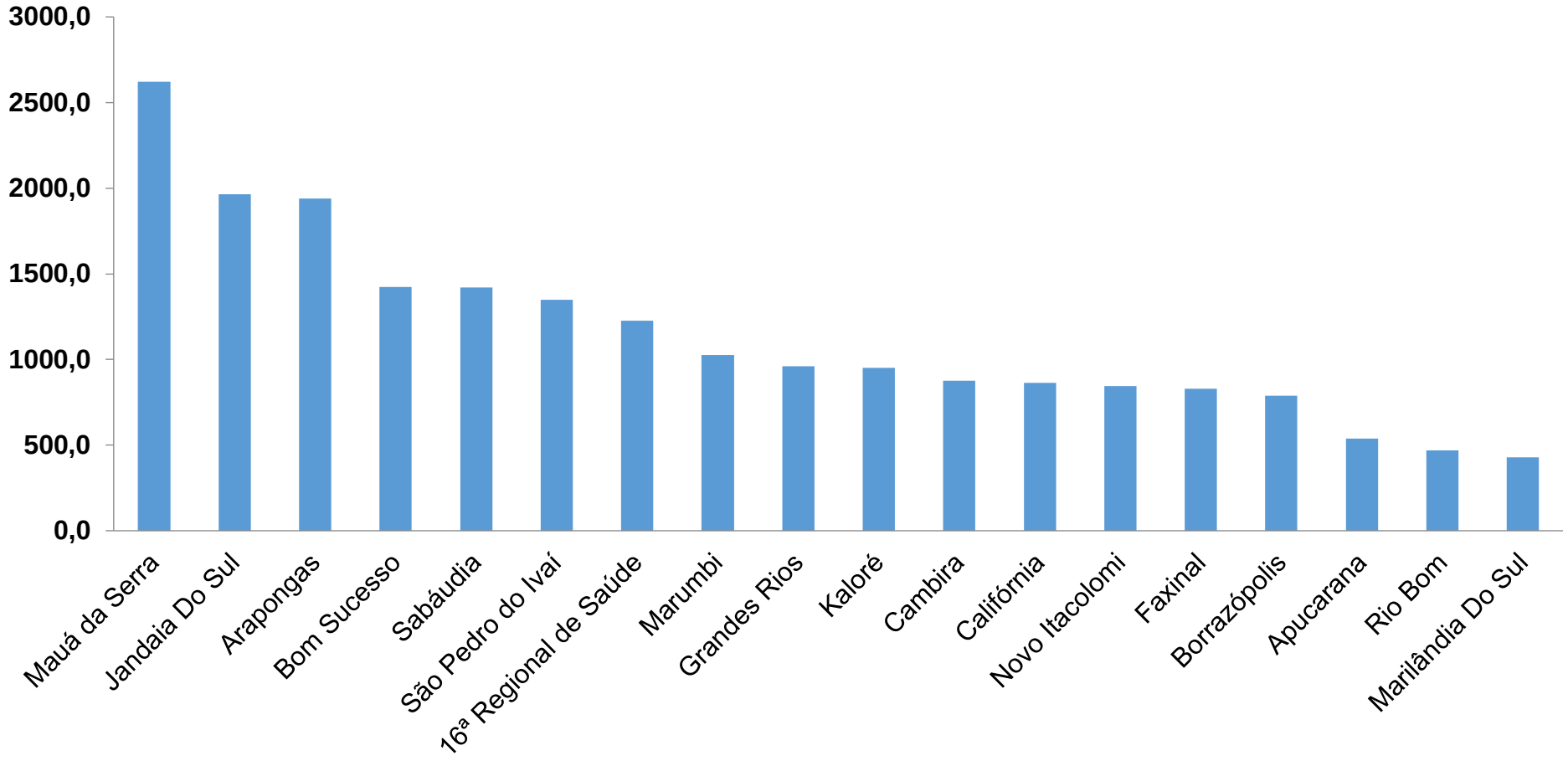

***Coeficiente por 100 mil Habitantes**

Indicadores realizados com base nos dados do site Fonte: http://www.saude.pr.gov.br/Pagina/Coronavirus-COVID-19

PROGRAMA DE APOIO INSTITUCIONAL PARA AÇÕES EXTENSIONISTAS DE PREVENÇÃO, CUIDADOS E COMBATE À PANDEMIA DO NOVO CORONAVÍRUS

TABELA – COEFICIENTE DE PREVALÊNCIAS – 16ª RS APUCARANA

Município	População estimada 2019	Nº Total casos	Taxa de Prevalência
Mauá da Serra	10,601	278	2622,4
Jandaia Do Sul	21,176	416	1964,5
Arapongas	123,027	2386	1939,4
Bom Sucesso	7,032	100	1422,1
Sabáudia	6,827	97	1420,8
São Pedro do Ivaí	10,981	148	1347,8
16ª Regional de Saúde	**384,198**	**4709**	**1225,7**
Marumbi	4,679	48	1025,9
Grandes Rios	5,618	54	961,2
Kaloré	4,100	39	951,2
Cambira	7,865	69	877,3
Califórnia	8,570	74	863,5
Novo Itacolomi	2,844	24	843,9
Faxinal	17,251	143	828,9
Borrazópolis	6,592	52	788,8
Apucarana	134,996	728	539,3
Rio Bom	3,203	15	468,3
Marilândia Do Sul	8,836	38	430,1

***Coeficiente por 100 mil Habitantes**

Indicadores realizados com base nos dados do site Fonte: http://www.saude.pr.gov.br/Pagina/Coronavirus-COVID-19

PROGRAMA DE APOIO INSTITUCIONAL PARA AÇÕES EXTENSIONISTAS DE PREVENÇÃO, CUIDADOS E COMBATE À PANDEMIA DO NOVO CORONAVÍRUS

COEFICIENTE DE INCIDÊNCIA – 16ª RS APUCARANA

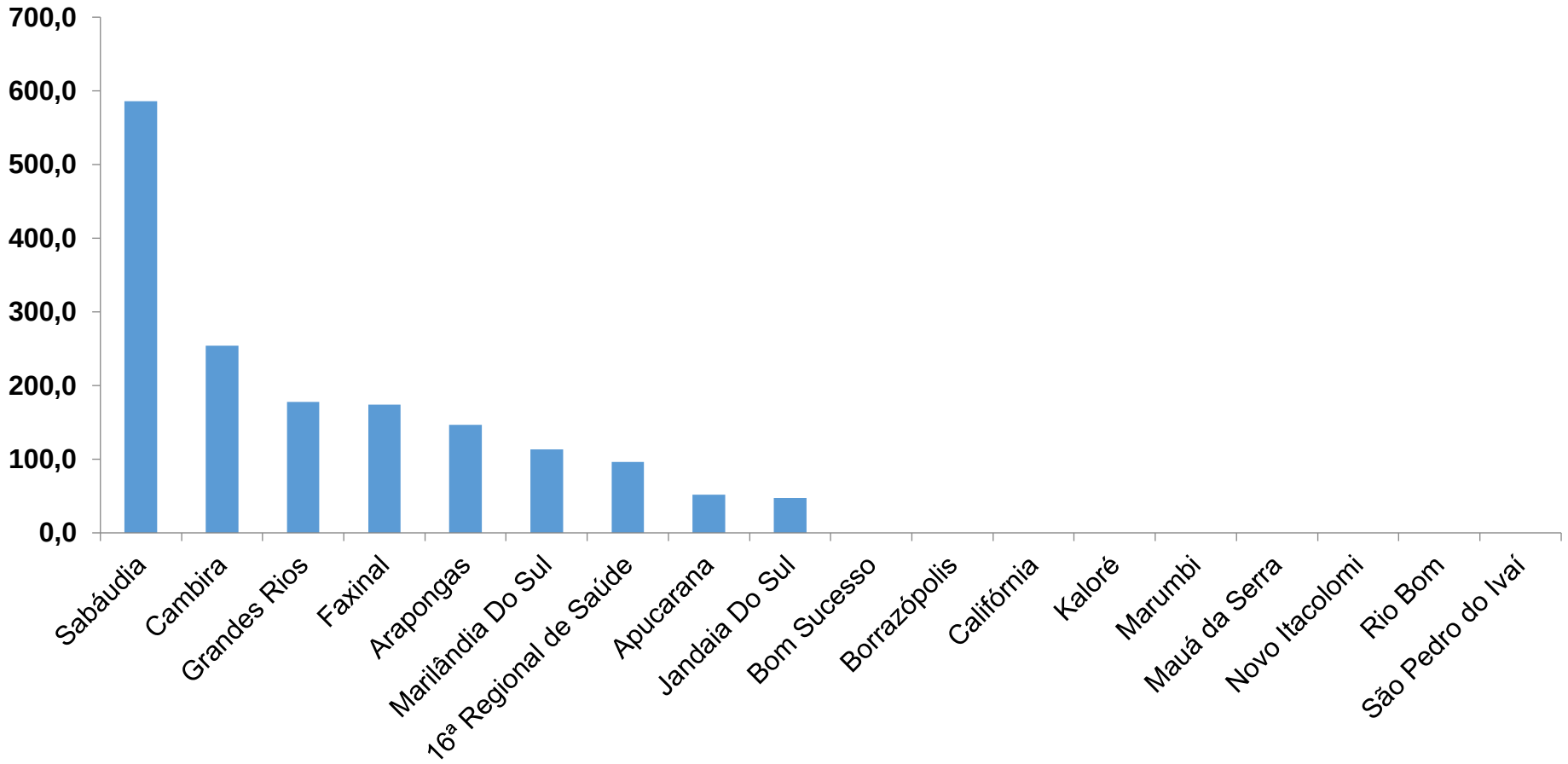

***Coeficiente por 1 milhão de Habitantes**

Indicadores realizados com base nos dados do site Fonte: http://www.saude.pr.gov.br/Pagina/Coronavirus-COVID-19

PROGRAMA DE APOIO INSTITUCIONAL PARA AÇÕES EXTENSIONISTAS DE PREVENÇÃO, CUIDADOS E COMBATE À PANDEMIA DO NOVO CORONAVÍRUS

TABELA – COEFICIENTE DE INCIDÊNCIA – 16ª RS APUCARANA

Município	População estimada 2019	Nº casos Novos	Taxa incidência
Sabáudia	6,827	4	585,9
Cambira	7,865	2	254,3
Grandes Rios	5,618	1	178,0
Faxinal	17,251	3	173,9
Arapongas	123,027	18	146,3
Marilândia Do Sul	8,836	1	113,2
16ª Regional de Saúde	**384,198**	**37**	**96,3**
Apucarana	134,996	7	51,9
Jandaia Do Sul	21,176	1	47,2

***Coeficiente por 1 milhão de Habitantes**

Indicadores realizados com base nos dados do site Fonte: http://www.saude.pr.gov.br/Pagina/Coronavirus-COVID-19

PROGRAMA DE APOIO INSTITUCIONAL PARA AÇÕES EXTENSIONISTAS DE PREVENÇÃO, CUIDADOS E COMBATE À PANDEMIA DO NOVO CORONAVÍRUS

Censo de leitos Estabelecimento de Referência das 16ª Regional – Apucarana / Arapongas

TAXA DE OCUPAÇÃO DE LEITOS

Dados atualizados: 09/09/2020

16ª RS APUCARANA

TOTAL INTERNADOS ALA COVID-19

TOTAL	**56**
%	**54,4%**

LEITOS DISPONÍVEIS ALA COVID-19

TOTAL	**47**
%	**45,6%**

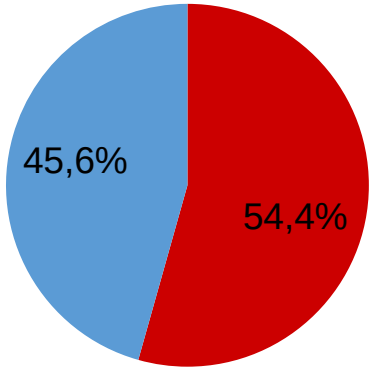

Tx. de ocupação de leitos total
Tx. de leitos livres total

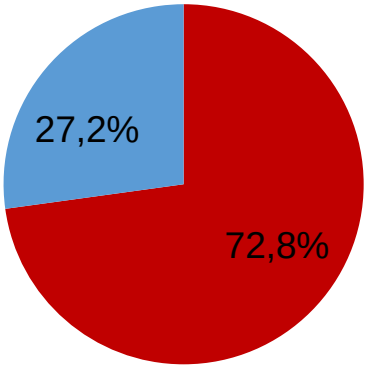

Tx de ocupação UTI
Tx de leitos livres UTI

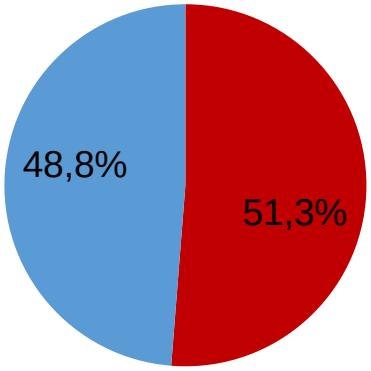

Tx de ocupação Enf.
Tx de leitos livre Enf.

***Porcentagem Corresponde total de leitos Ocupados**

PROGRAMA DE APOIO INSTITUCIONAL PARA AÇÕES EXTENSIONISTAS DE PREVENÇÃO, CUIDADOS E COMBATE À PANDEMIA DO NOVO CORONAVÍRUS

COEFICIENTE DE RECUPERADOS – 16ª RS APUCARANA

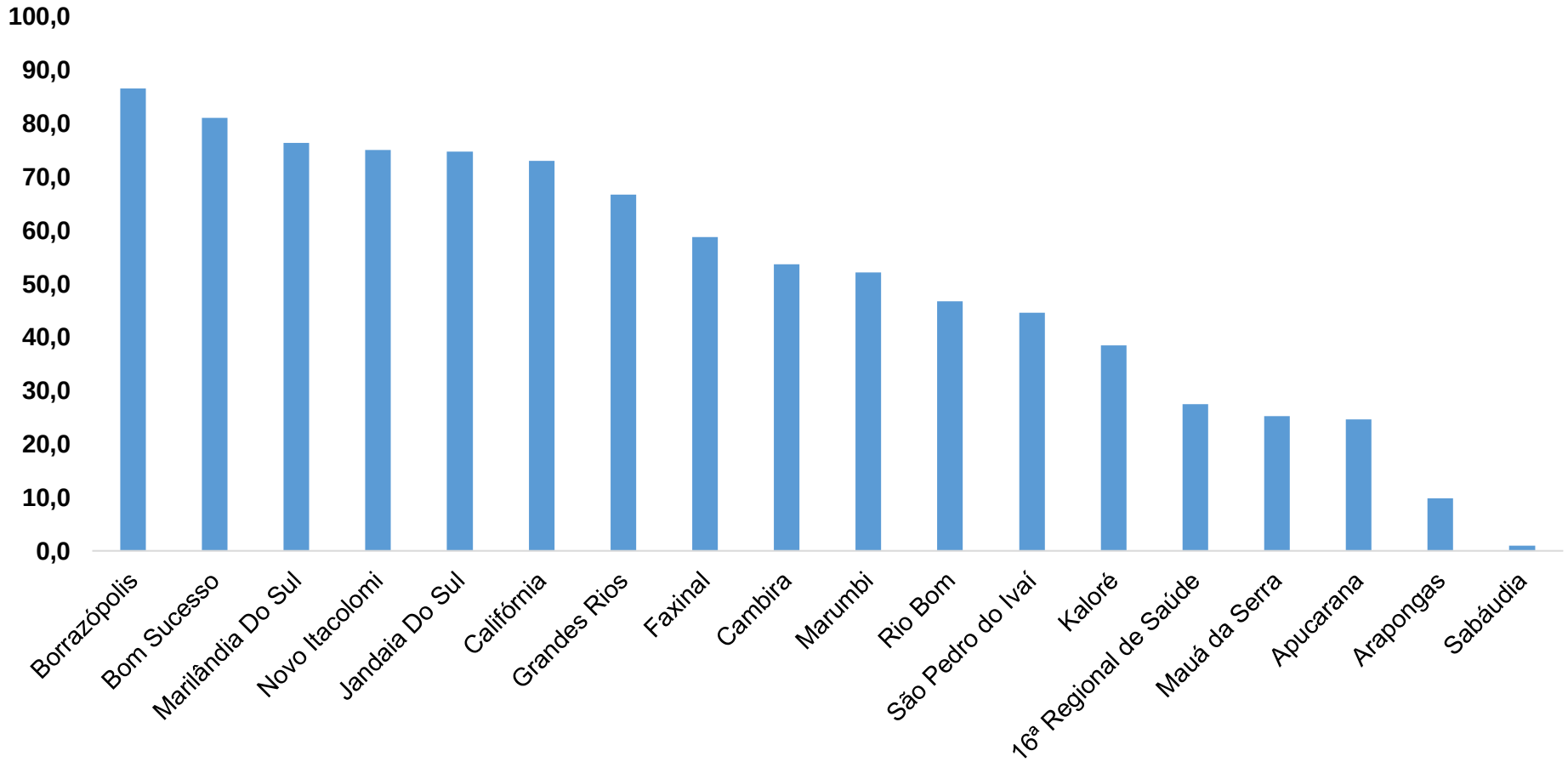

***Percentual de recuperados pela população doente**

Indicadores realizados com base nos dados do site Fonte: http://www.saude.pr.gov.br/Pagina/Coronavirus-COVID-19

PROGRAMA DE APOIO INSTITUCIONAL PARA AÇÕES EXTENSIONISTAS DE PREVENÇÃO, CUIDADOS E COMBATE À PANDEMIA DO NOVO CORONAVÍRUS

TABELA – COEFICIENTE DE RECUPERADOS – 16ª RS APUCARANA

Município	População doente	Nº recuperados	Taxa Recuperados
Borrazópolis	52	45	86,5
Bom Sucesso	100	81	81,0
Marilândia Do Sul	38	29	76,3
Novo Itacolomi	24	18	75,0
Jandaia Do Sul	416	311	74,8
Califórnia	74	54	73,0
Grandes Rios	54	36	66,7
Faxinal	143	84	58,7
Cambira	69	37	53,6
Marumbi	48	25	52,1
Rio Bom	15	7	46,7
São Pedro do Ivaí	148	66	44,6
Kaloré	39	15	38,5
16ª Regional de Saúde	**4709**	**1292**	**27,4**
Mauá da Serra	278	70	25,2
Apucarana	728	179	24,6
Arapongas	2386	234	9,8
Sabáudia	97	1	1,0

***Percentual de recuperados pela população doente**

Indicadores realizados com base nos dados do site Fonte: http://www.saude.pr.gov.br/Pagina/Coronavirus-COVID-19

PROGRAMA DE APOIO INSTITUCIONAL PARA AÇÕES EXTENSIONISTAS DE PREVENÇÃO, CUIDADOS E COMBATE À PANDEMIA DO NOVO CORONAVÍRUS

COEFICIENTE DE MORTALIDADE – 16ª RS APUCARANA

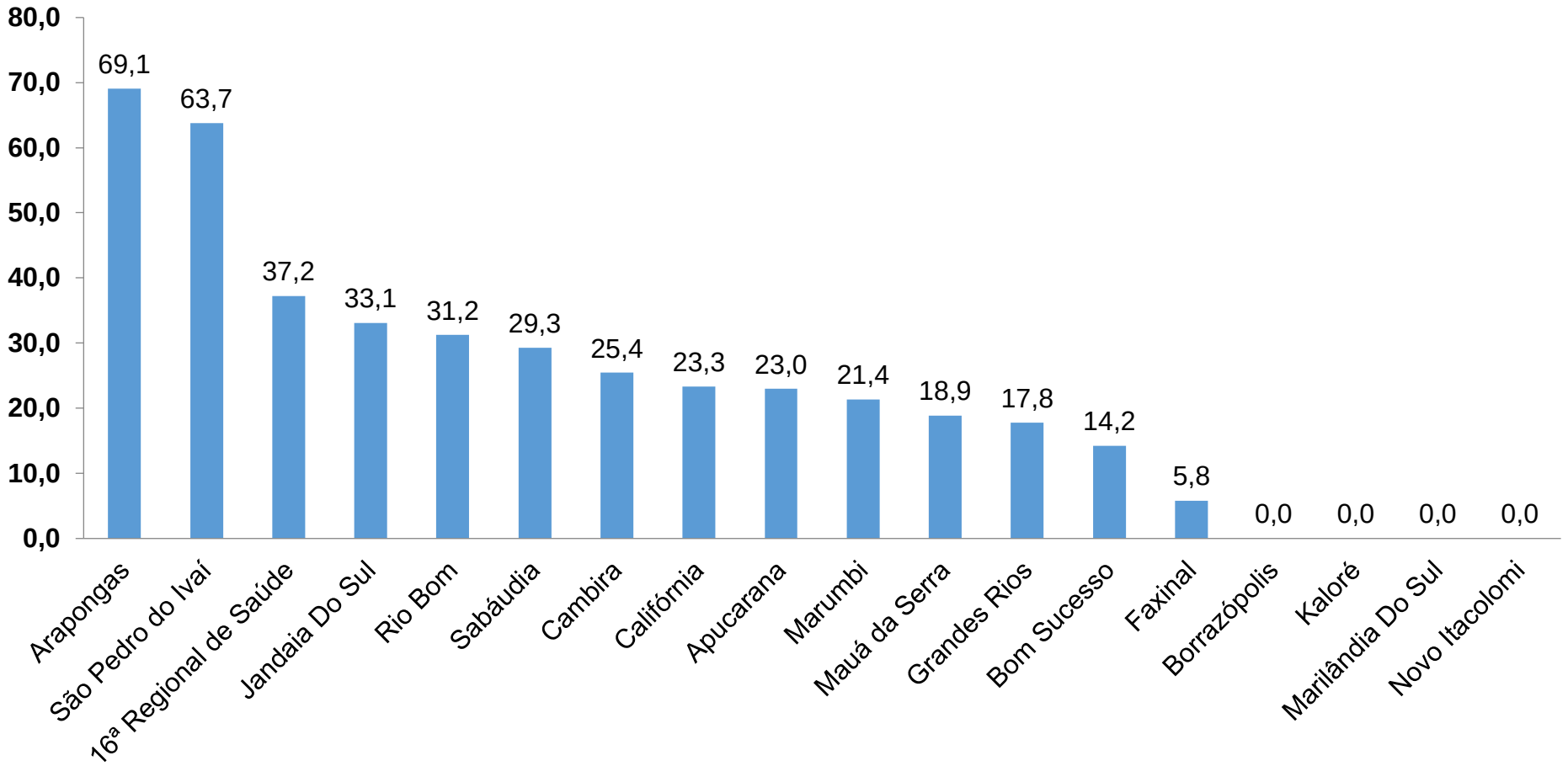

***Coeficiente por 100 mil Habitantes**

Indicadores realizados com base nos dados do site Fonte: http://www.saude.pr.gov.br/Pagina/Coronavirus-COVID-19

PROGRAMA DE APOIO INSTITUCIONAL PARA AÇÕES EXTENSIONISTAS DE PREVENÇÃO, CUIDADOS E COMBATE À PANDEMIA DO NOVO CORONAVÍRUS

TABELA – COEFICIENTE DE MORTALIDADE – 16ª RS APUCARANA

Município	População estimada 2019	Nº óbitos	Taxa mortalidade
Arapongas	123,027	85	69,1
São Pedro do Ivaí	10,981	7	63,7
16ª Regional de Saúde	**384,198**	**143**	**37,2**
Jandaia Do Sul	21,176	7	33,1
Rio Bom	3,203	1	31,2
Sabáudia	6,827	2	29,3
Cambira	7,865	2	25,4
Califórnia	8,570	2	23,3
Apucarana	134,996	31	23,0
Marumbi	4,679	1	21,4
Mauá da Serra	10,601	2	18,9
Grandes Rios	5,618	1	17,8
Bom Sucesso	7,032	1	14,2
Faxinal	17,251	1	5,8

***Coeficiente por 100 mil Habitantes**

Indicadores realizados com base nos dados do site Fonte: http://www.saude.pr.gov.br/Pagina/Coronavirus-COVID-19

PROGRAMA DE APOIO INSTITUCIONAL PARA AÇÕES EXTENSIONISTAS DE PREVENÇÃO, CUIDADOS E COMBATE À PANDEMIA DO NOVO CORONAVÍRUS

COEFICIENTE DE LETALIDADE – 16ª RS APUCARANA

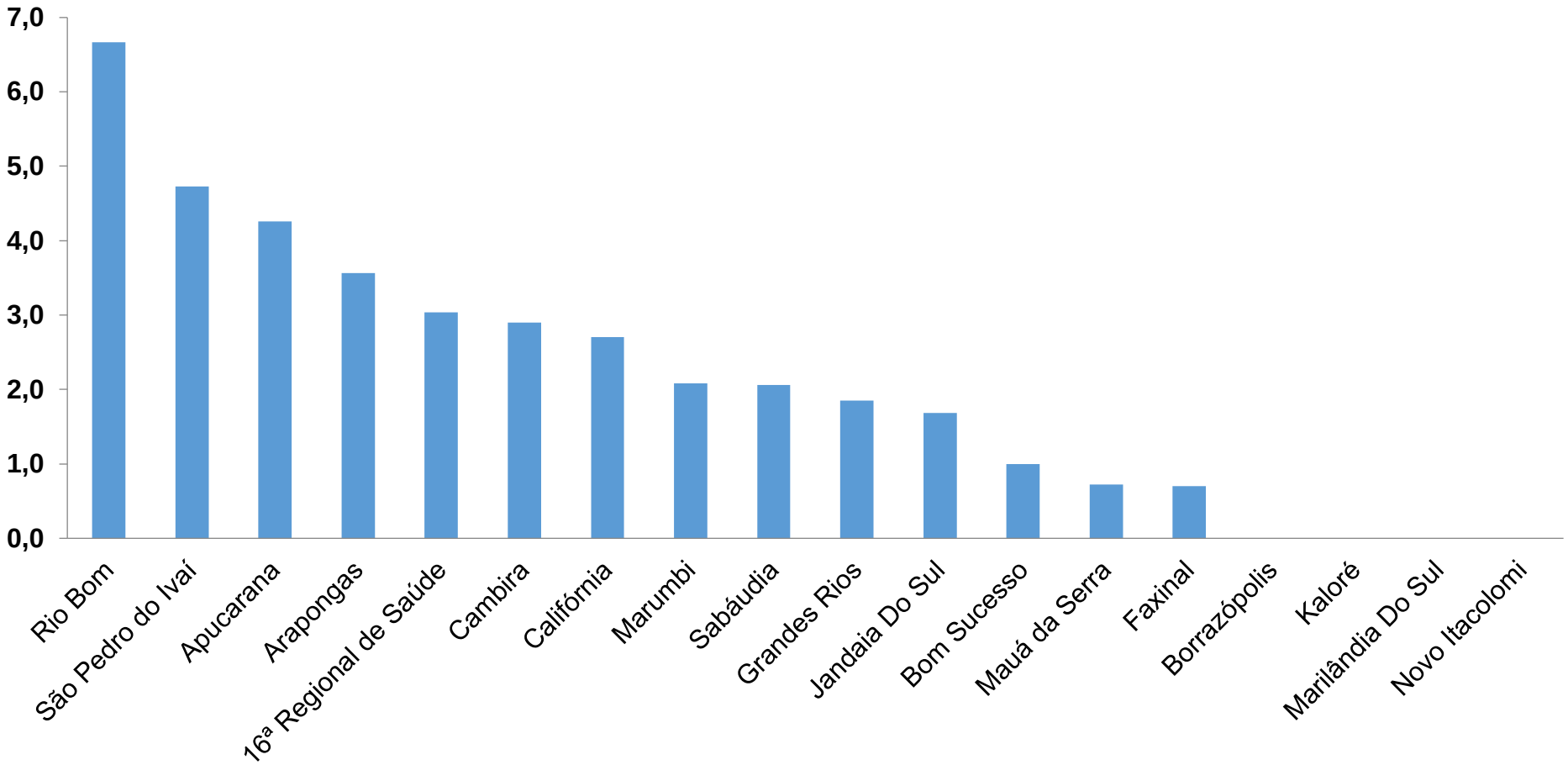

***Percentual de mortes pela população doente**

Indicadores realizados com base nos dados do site Fonte: http://www.saude.pr.gov.br/Pagina/Coronavirus-COVID-19

TABELA – COEFICIENTE DE LETALIDADE – 16ª RS APUCARANA

Município	População doente	Nº óbitos	Taxa letalidade
Rio Bom	15	1	6,7
São Pedro do Ivaí	148	7	4,7
Apucarana	728	31	4,3
Arapongas	2386	85	3,6
16ª Regional de Saúde	**4709**	**143**	**3,0**
Cambira	69	2	2,9
Califórnia	74	2	2,7
Marumbi	48	1	2,1
Sabáudia	97	2	2,1
Grandes Rios	54	1	1,9
Jandaia Do Sul	416	7	1,7
Bom Sucesso	100	1	1,0
Mauá da Serra	278	2	0,7
Faxinal	143	1	0,7

***Percentual de mortes pela população doente**

Indicadores realizados com base nos dados do site Fonte: http://www.saude.pr.gov.br/Pagina/Coronavirus-COVID-19

PROGRAMA DE APOIO INSTITUCIONAL PARA AÇÕES EXTENSIONISTAS DE PREVENÇÃO, CUIDADOS E COMBATE À PANDEMIA DO NOVO CORONAVÍRUS

NÚMERO DE CASOS ACUMULADOS – 16ª RS APUCARANA

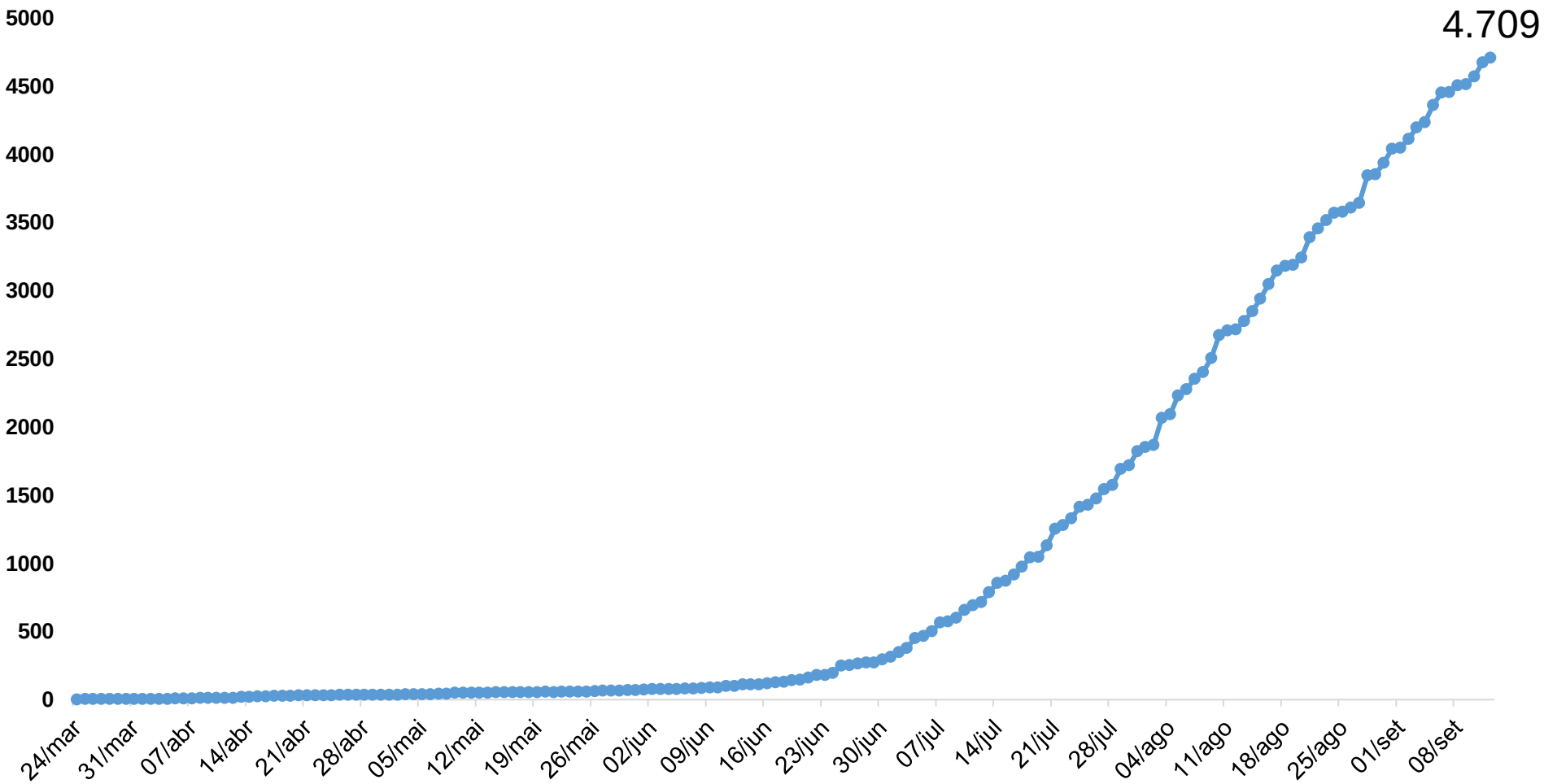

Indicadores realizados com base nos dados do site Fonte: http://www.saude.pr.gov.br/Pagina/Coronavirus-COVID-19