

PROGRAMA DE APOIO INSTITUCIONAL PARA AÇÕES EXTENSIONISTAS DE PREVENÇÃO, CUIDADOS E COMBATE À PANDEMIA DO NOVO CORONAVÍRUS

Censo de leitos Estabelecimento de Referência das cidades Campi respectivas



PANORAMA

Dados atualizados: 11/11/2020



PARANÁ

CASOS 223.329

ÓBITOS 5.512



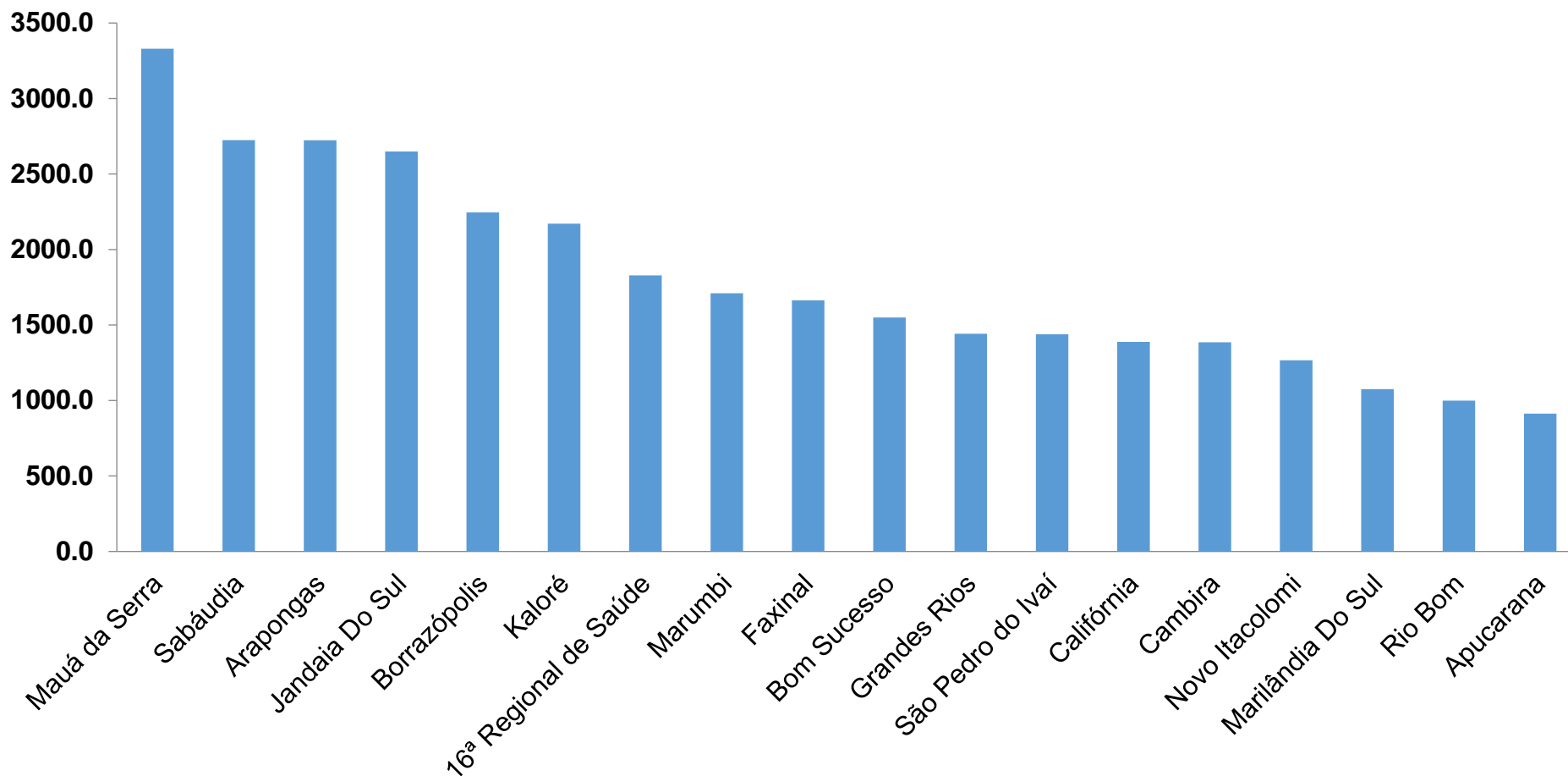
16ª REGIONAL DE SAÚDE

7.026

216

PROGRAMA DE APOIO INSTITUCIONAL PARA AÇÕES EXTENSIONISTAS DE PREVENÇÃO, CUIDADOS E COMBATE À PANDEMIA DO NOVO CORONAVÍRUS

COEFICIENTE DE PREVALÊNCIAS – 16ª RS APUCARANA



*Coeficiente por 100 mil Habitantes

PROGRAMA DE APOIO INSTITUCIONAL PARA AÇÕES EXTENSIONISTAS DE PREVENÇÃO, CUIDADOS E COMBATE À PANDEMIA DO NOVO CORONAVÍRUS

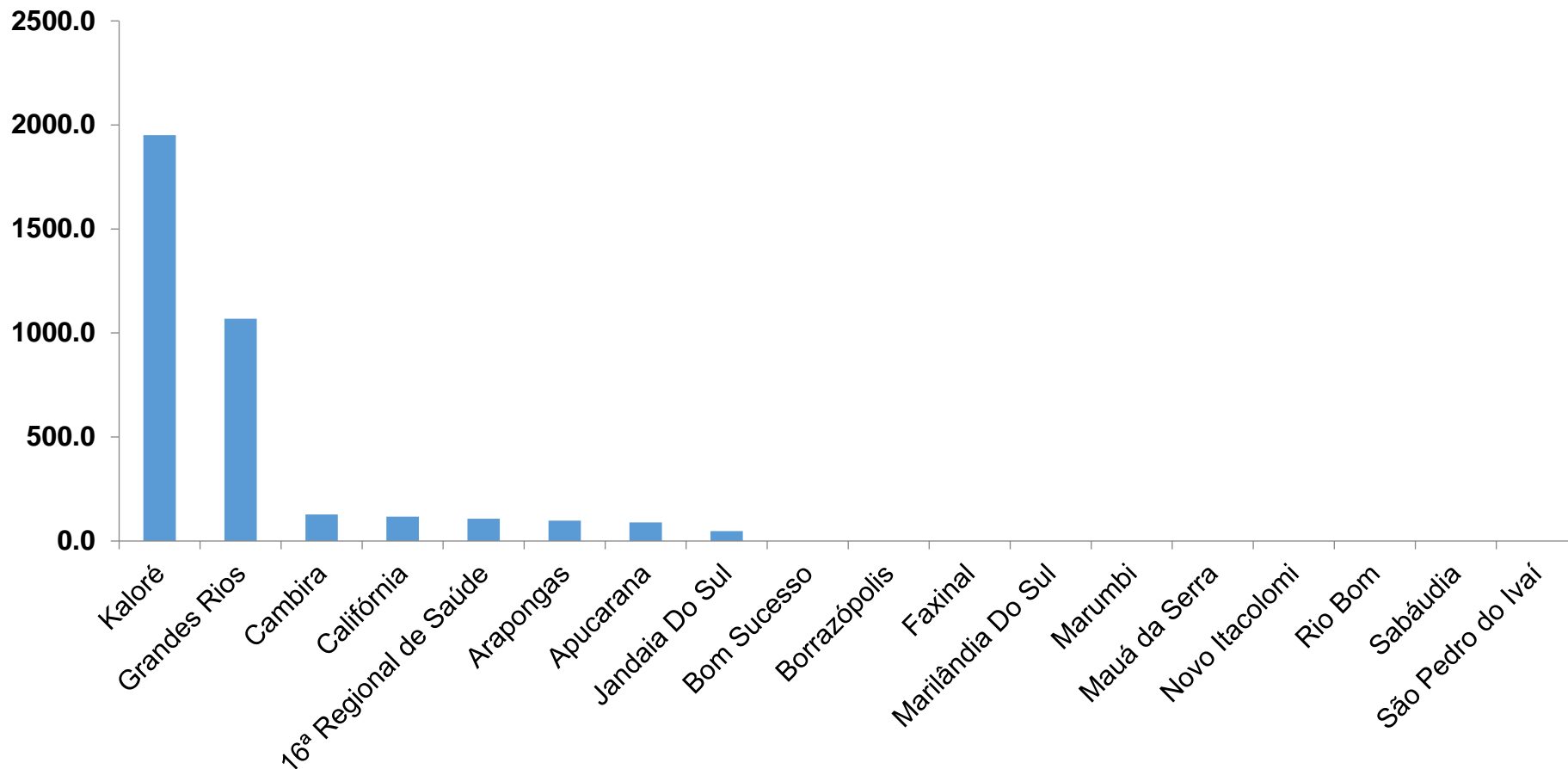
TABELA – COEFICIENTE DE PREVALÊNCIAS – 16ª RS APUCARANA

Município	População estimada 2019	Nº Total casos	Taxa de Prevalência
Mauá da Serra	10,601	353	3329.9
Sabáudia	6,827	186	2724.5
Arapongas	123,027	3351	2723.8
Jandaia Do Sul	21,176	561	2649.2
Borrazópolis	6,592	148	2245.1
Kaloré	4,100	89	2170.7
16ª Regional de Saúde	384,198	7026	1828.7
Marumbi	4,679	80	1709.8
Faxinal	17,251	287	1663.7
Bom Sucesso	7,032	109	1550.1
Grandes Rios	5,618	81	1441.8
São Pedro do Ivaí	10,981	158	1438.8
Califórnia	8,570	119	1388.6
Cambira	7,865	109	1385.9
Novo Itacolomi	2,844	36	1265.8
Marilândia Do Sul	8,836	95	1075.1
Rio Bom	3,203	32	999.1
Apucarana	134,996	1232	912.6

*Coeficiente por 100 mil Habitantes

PROGRAMA DE APOIO INSTITUCIONAL PARA AÇÕES EXTENSIONISTAS DE PREVENÇÃO, CUIDADOS E COMBATE À PANDEMIA DO NOVO CORONAVÍRUS

COEFICIENTE DE INCIDÊNCIA – 16ª RS APUCARANA



*Coeficiente por 1 milhão de Habitantes

PROGRAMA DE APOIO INSTITUCIONAL PARA AÇÕES EXTENSIONISTAS DE PREVENÇÃO, CUIDADOS E COMBATE À PANDEMIA DO NOVO CORONAVÍRUS

TABELA – COEFICIENTE DE INCIDÊNCIA – 16ª RS APUCARANA

Município	População estimada 2019	Nº casos Novos	Taxa incidência
Kaloré	4,100	8	1951.2
Grandes Rios	5,618	6	1068.0
Cambira	7,865	1	127.1
Califórnia	8,570	1	116.7
16ª Regional de Saúde	384,198	41	106.7
Arapongas	123,027	12	97.5
Apucarana	134,996	12	88.9
Jandaia Do Sul	21,176	1	47.2

*Coeficiente por 1 milhão de Habitantes

PROGRAMA DE APOIO INSTITUCIONAL PARA AÇÕES EXTENSIONISTAS DE PREVENÇÃO, CUIDADOS E COMBATE À PANDEMIA DO NOVO CORONAVÍRUS

Censo de leitos Estabelecimento de Referência das 16ª Regional – Apucarana / Arapongas



TAXA DE OCUPAÇÃO DE LEITOS

Dados atualizados: 07/07/2020

16ª RS APUCARANA



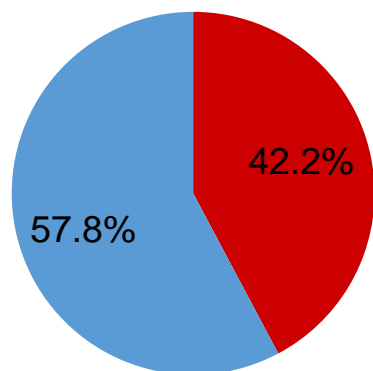
TOTAL INTERNADOS ALA COVID-19

TOTAL 19
% 42,2%

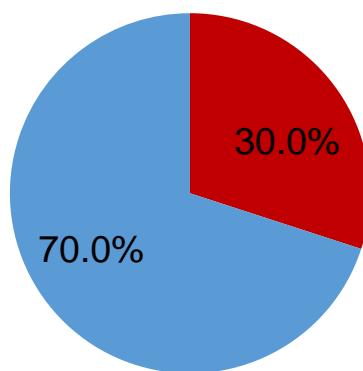


LEITOS DISPONÍVEIS ALA COVID-19

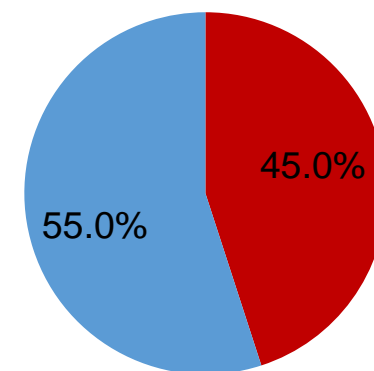
TOTAL 26
% 57,8%



■ Tx. de ocupação de leitos total
 ■ Tx. de leitos livres total



■ Tx de ocupação UTI
 ■ Tx de leitos livres UTI

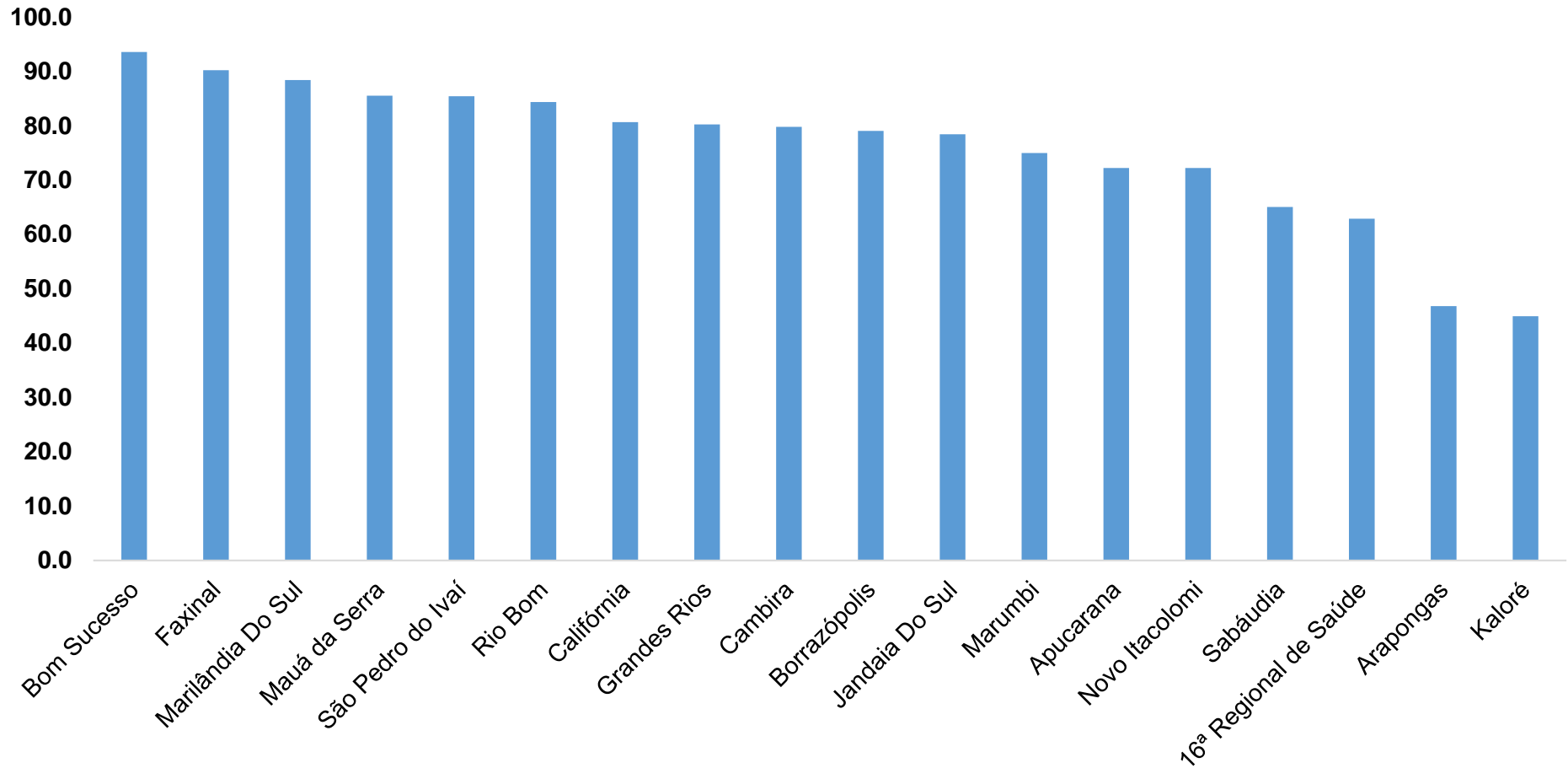


■ Tx de ocupação Enf.
 ■ Tx de leitos livre Enf.

*Porcentagem Corresponde total de leitos Ocupados

PROGRAMA DE APOIO INSTITUCIONAL PARA AÇÕES EXTENSIONISTAS DE PREVENÇÃO, CUIDADOS E COMBATE À PANDEMIA DO NOVO CORONAVÍRUS

COEFICIENTE DE RECUPERADOS – 16ª RS APUCARANA



*Percentual de recuperados pela população doente

PROGRAMA DE APOIO INSTITUCIONAL PARA AÇÕES EXTENSIONISTAS DE PREVENÇÃO, CUIDADOS E COMBATE À PANDEMIA DO NOVO CORONAVÍRUS

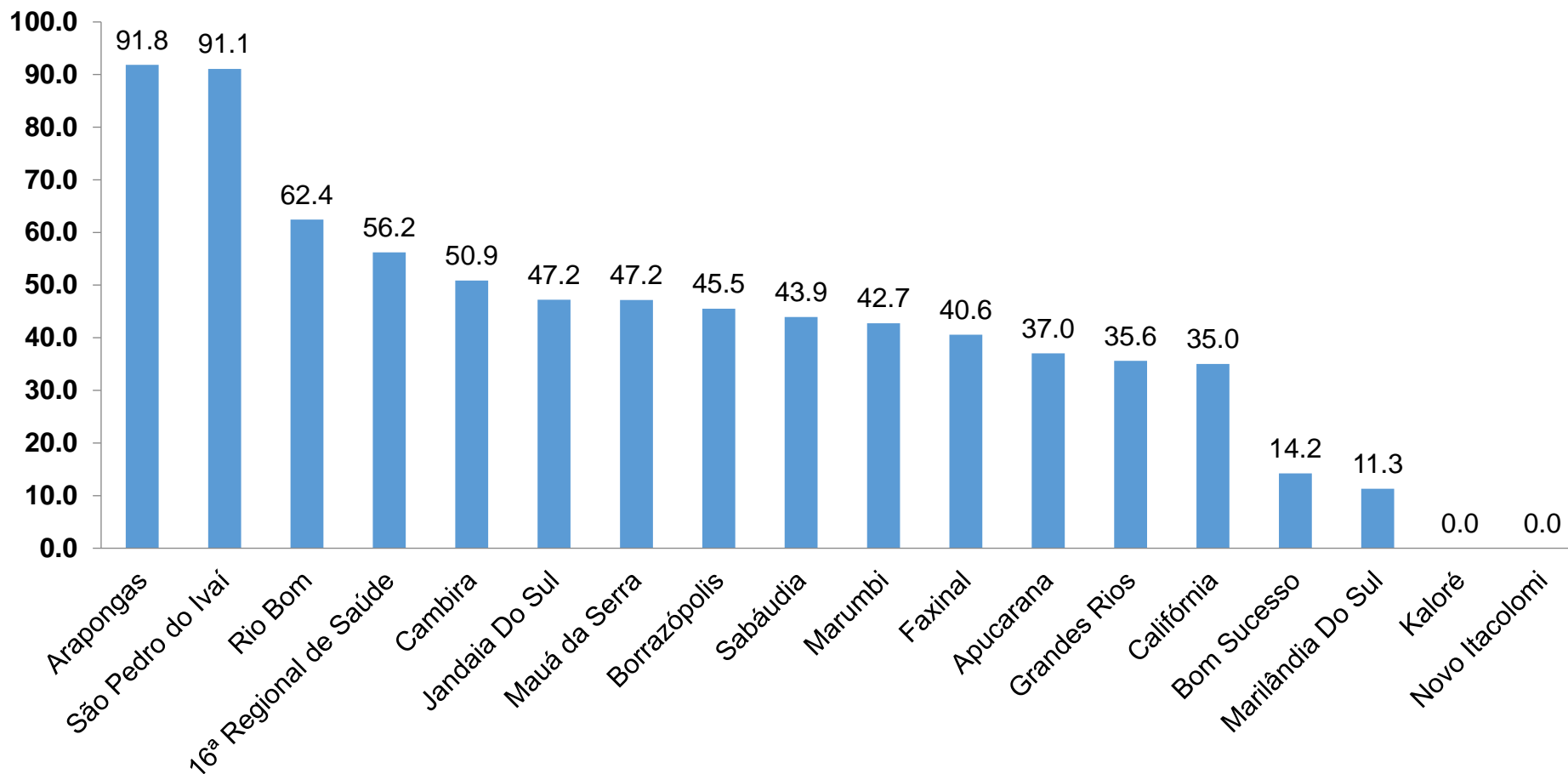
TABELA – COEFICIENTE DE RECUPERADOS – 16ª RS APUCARANA

Município	População doente	Nº recuperados	Taxa Recuperados
Bom Sucesso	109	102	93.6
Faxinal	287	259	90.2
Marilândia Do Sul	95	84	88.4
Mauá da Serra	353	302	85.6
São Pedro do Ivaí	158	135	85.4
Rio Bom	32	27	84.4
Califórnia	119	96	80.7
Grandes Rios	81	65	80.2
Cambira	109	87	79.8
Borrazópolis	148	117	79.1
Jandaia Do Sul	561	440	78.4
Marumbi	80	60	75.0
Apucarana	1232	890	72.2
Novo Itacolomi	36	26	72.2
Sabáudia	186	121	65.1
16ª Regional de Saúde	7026	4420	62.9
Arapongas	3351	1569	46.8
Kaloré	89	40	44.9

*Percentual de recuperados pela população doente

PROGRAMA DE APOIO INSTITUCIONAL PARA AÇÕES EXTENSIONISTAS DE PREVENÇÃO, CUIDADOS E COMBATE À PANDEMIA DO NOVO CORONAVÍRUS

COEFICIENTE DE MORTALIDADE – 16ª RS APUCARANA



*Coeficiente por 100 mil Habitantes

PROGRAMA DE APOIO INSTITUCIONAL PARA AÇÕES EXTENSIONISTAS DE PREVENÇÃO, CUIDADOS E COMBATE À PANDEMIA DO NOVO CORONAVÍRUS

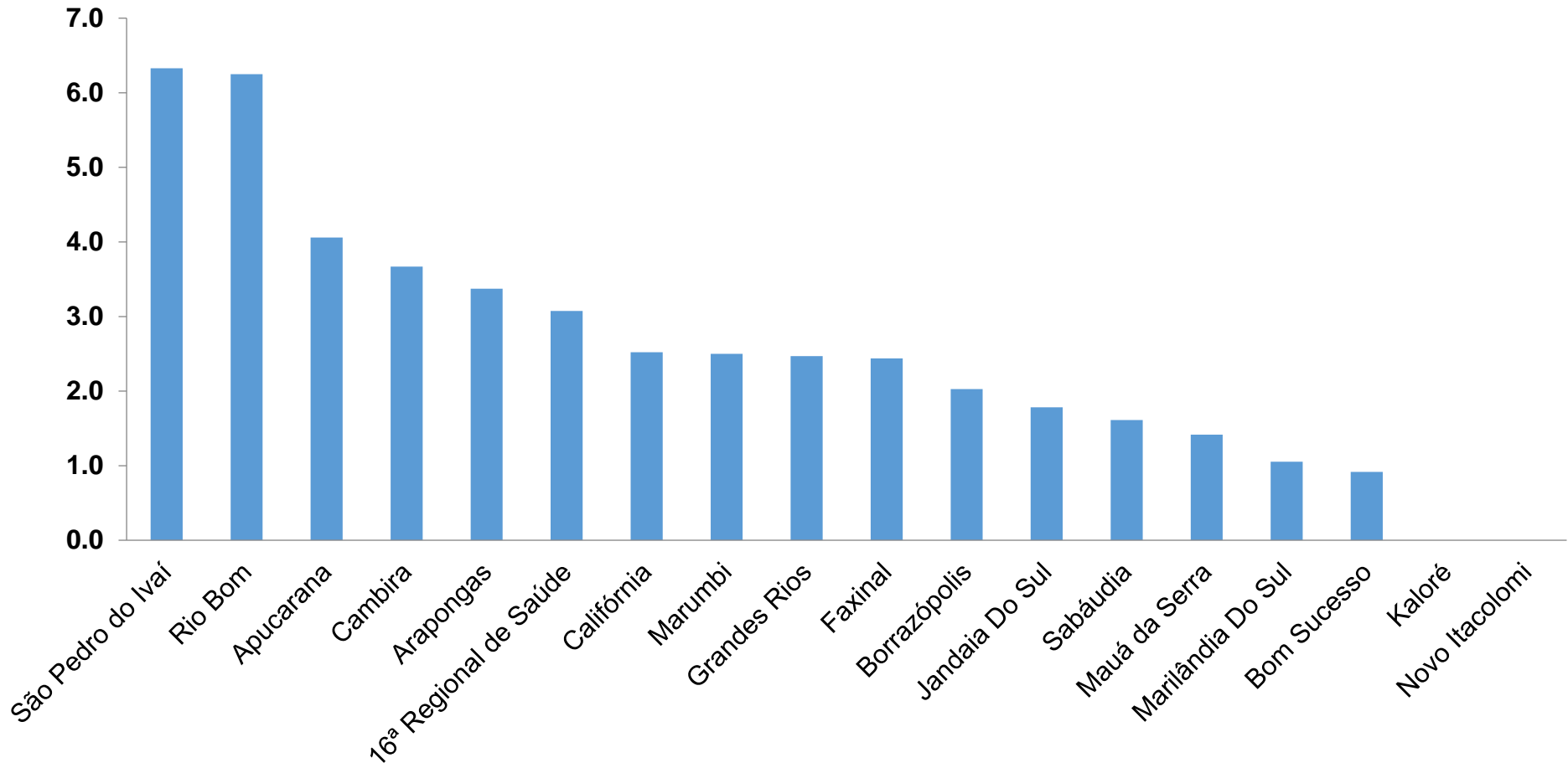
TABELA – COEFICIENTE DE MORTALIDADE – 16ª RS APUCARANA

Município	População estimada 2019	Nº óbitos	Taxa mortalidade
Arapongas	123,027	113	91.8
São Pedro do Ivaí	10,981	10	91.1
Rio Bom	3,203	2	62.4
16ª Regional de Saúde	384,198	216	56.2
Cambira	7,865	4	50.9
Jandaia Do Sul	21,176	10	47.2
Mauá da Serra	10,601	5	47.2
Borrazópolis	6,592	3	45.5
Sabáudia	6,827	3	43.9
Marumbi	4,679	2	42.7
Faxinal	17,251	7	40.6
Apucarana	134,996	50	37.0
Grandes Rios	5,618	2	35.6
Califórnia	8,570	3	35.0
Bom Sucesso	7,032	1	14.2
Marilândia Do Sul	8,836	1	11.3

*Coeficiente por 100 mil Habitantes

PROGRAMA DE APOIO INSTITUCIONAL PARA AÇÕES EXTENSIONISTAS DE PREVENÇÃO, CUIDADOS E COMBATE À PANDEMIA DO NOVO CORONAVÍRUS

COEFICIENTE DE LETALIDADE – 16ª RS APUCARANA



*Percentual de mortes pela população doente

PROGRAMA DE APOIO INSTITUCIONAL PARA AÇÕES EXTENSIONISTAS DE PREVENÇÃO, CUIDADOS E COMBATE À PANDEMIA DO NOVO CORONAVÍRUS

TABELA – COEFICIENTE DE LETALIDADE – 16ª RS APUCARANA

Município	População doente	Nº óbitos	Taxa letalidade
São Pedro do Ivaí	158	10	6.3
Rio Bom	32	2	6.3
Apucarana	1232	50	4.1
Cambira	109	4	3.7
Arapongas	3351	113	3.4
16ª Regional de Saúde	7026	216	3.1
Califórnia	119	3	2.5
Marumbi	80	2	2.5
Grandes Rios	81	2	2.5
Faxinal	287	7	2.4
Borrazópolis	148	3	2.0
Jandaia Do Sul	561	10	1.8
Sabáudia	186	3	1.6
Mauá da Serra	353	5	1.4
Marilândia Do Sul	95	1	1.1
Bom Sucesso	109	1	0.9

*Percentual de mortes pela população doente

PROGRAMA DE APOIO INSTITUCIONAL PARA AÇÕES EXTENSIONISTAS DE PREVENÇÃO, CUIDADOS E COMBATE À PANDEMIA DO NOVO CORONAVÍRUS

NÚMERO DE CASOS ACUMULADOS – 16ª RS APUCARANA

