

PROGRAMA DE APOIO INSTITUCIONAL PARA AÇÕES EXTENSIONISTAS DE PREVENÇÃO, CUIDADOS E COMBATE À PANDEMIA DO NOVO CORONAVÍRUS

Censo de leitos Estabelecimento de Referência das cidades Campi respectivas



PANORAMA

Dados atualizados: 11/09/2020



PARANÁ

CASOS 149.072

ÓBITOS 3.741



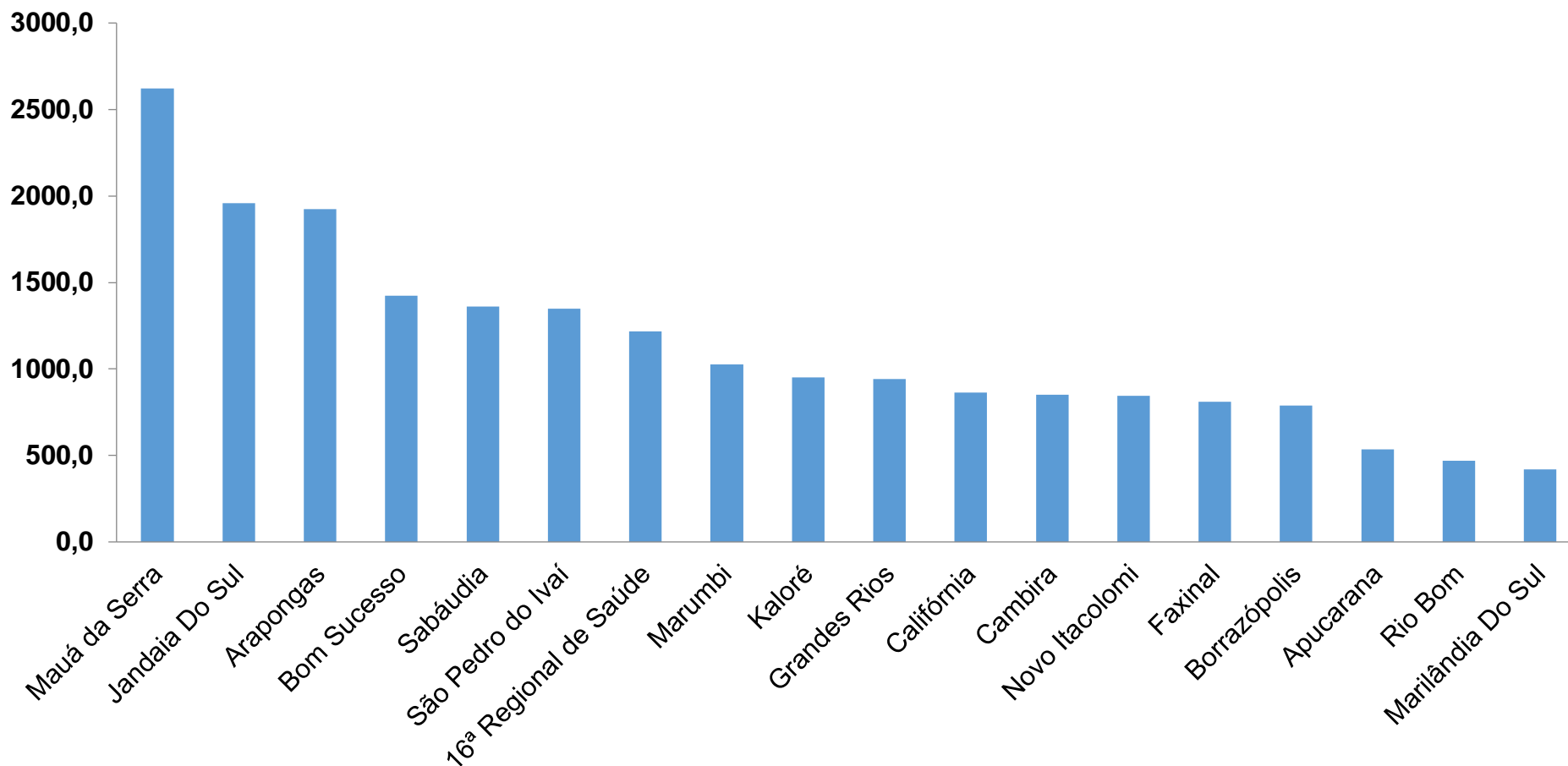
16ª REGIONAL DE SAÚDE

4.672

143

PROGRAMA DE APOIO INSTITUCIONAL PARA AÇÕES EXTENSIONISTAS DE PREVENÇÃO, CUIDADOS E COMBATE À PANDEMIA DO NOVO CORONAVÍRUS

COEFICIENTE DE PREVALÊNCIAS – 16ª RS APUCARANA



*Coeficiente por 100 mil Habitantes

PROGRAMA DE APOIO INSTITUCIONAL PARA AÇÕES EXTENSIONISTAS DE PREVENÇÃO, CUIDADOS E COMBATE À PANDEMIA DO NOVO CORONAVÍRUS

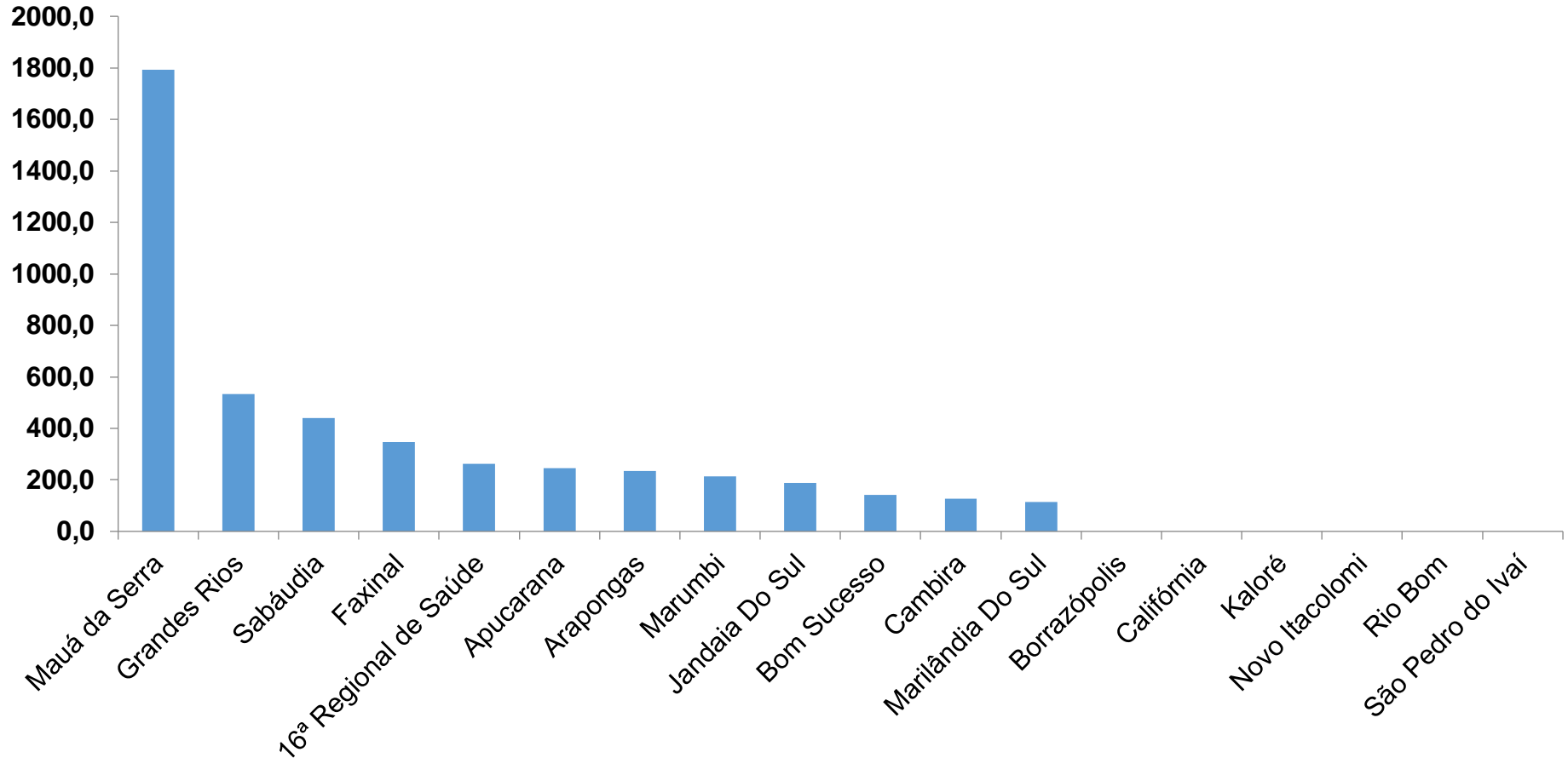
TABELA – COEFICIENTE DE PREVALÊNCIAS – 16ª RS APUCARANA

Município	População estimada 2019	Nº Total casos	Taxa de Prevalência
Mauá da Serra	10,601	278	2622,4
Jandaia Do Sul	21,176	415	1959,8
Arapongas	123,027	2368	1924,8
Bom Sucesso	7,032	100	1422,1
Sabáudia	6,827	93	1362,2
São Pedro do Ivaí	10,981	148	1347,8
16ª Regional de Saúde	384,198	4672	1216,0
Marumbi	4,679	48	1025,9
Kaloré	4,100	39	951,2
Grandes Rios	5,618	53	943,4
Califórnia	8,570	74	863,5
Cambira	7,865	67	851,9
Novo Itacolomi	2,844	24	843,9
Faxinal	17,251	140	811,5
Borrazópolis	6,592	52	788,8
Apucarana	134,996	721	534,1
Rio Bom	3,203	15	468,3
Marilândia Do Sul	8,836	37	418,7

*Coeficiente por 100 mil Habitantes

PROGRAMA DE APOIO INSTITUCIONAL PARA AÇÕES EXTENSIONISTAS DE PREVENÇÃO, CUIDADOS E COMBATE À PANDEMIA DO NOVO CORONAVÍRUS

COEFICIENTE DE INCIDÊNCIA – 16ª RS APUCARANA



*Coeficiente por 1 milhão de Habitantes

PROGRAMA DE APOIO INSTITUCIONAL PARA AÇÕES EXTENSIONISTAS DE PREVENÇÃO, CUIDADOS E COMBATE À PANDEMIA DO NOVO CORONAVÍRUS

TABELA – COEFICIENTE DE INCIDÊNCIA – 16ª RS APUCARANA

Município	População estimada 2019	Nº casos Novos	Taxa incidência
Mauá da Serra	10,601	19	1792,3
Grandes Rios	5,618	3	534,0
Sabáudia	6,827	3	439,4
Faxinal	17,251	6	347,8
16ª Regional de Saúde	384,198	101	262,9
Apucarana	134,996	33	244,5
Arapongas	123,027	29	235,7
Marumbi	4,679	1	213,7
Jandaia Do Sul	21,176	4	188,9
Bom Sucesso	7,032	1	142,2
Cambira	7,865	1	127,1
Marilândia Do Sul	8,836	1	113,2

*Coeficiente por 1 milhão de Habitantes

PROGRAMA DE APOIO INSTITUCIONAL PARA AÇÕES EXTENSIONISTAS DE PREVENÇÃO, CUIDADOS E COMBATE À PANDEMIA DO NOVO CORONAVÍRUS

Censo de leitos Estabelecimento de Referência das 16ª Regional – Apucarana / Arapongas



TAXA DE OCUPAÇÃO DE LEITOS

Dados atualizados: 09/09/2020

16ª RS APUCARANA



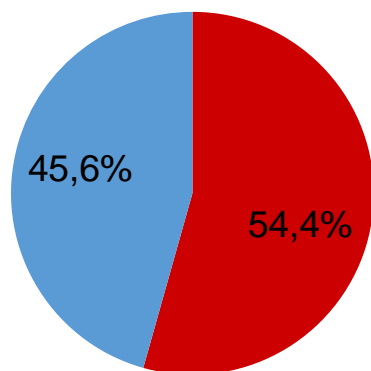
TOTAL INTERNADOS ALA COVID-19

TOTAL 56
% 54,4%

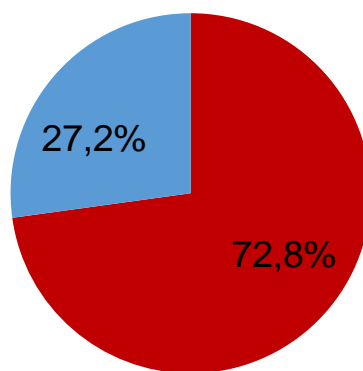


LEITOS DISPONÍVEIS ALA COVID-19

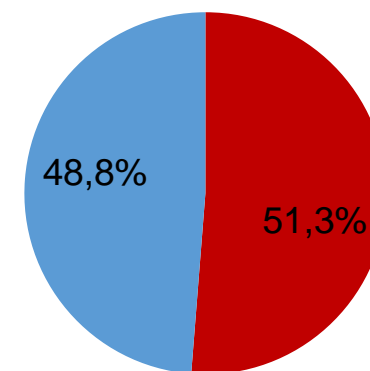
TOTAL 47
% 45,6%



■ Tx. de ocupação de leitos total
 ■ Tx. de leitos livres total



■ Tx de ocupação UTI
 ■ Tx de leitos livres UTI

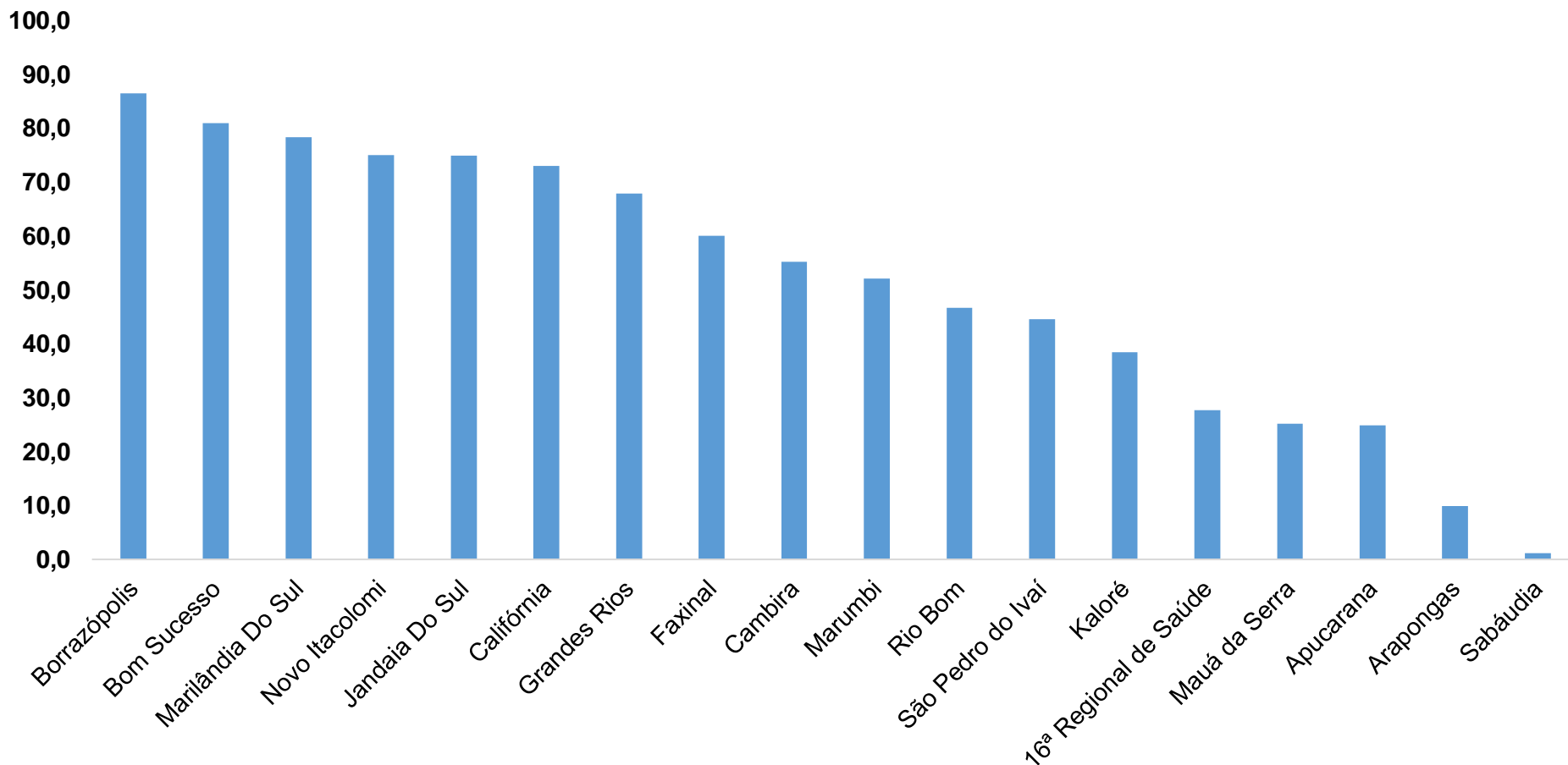


■ Tx de ocupação Enf.
 ■ Tx de leitos livre Enf.

*Porcentagem Corresponde total de leitos Ocupados

PROGRAMA DE APOIO INSTITUCIONAL PARA AÇÕES EXTENSIONISTAS DE PREVENÇÃO, CUIDADOS E COMBATE À PANDEMIA DO NOVO CORONAVÍRUS

COEFICIENTE DE RECUPERADOS – 16ª RS APUCARANA



*Percentual de recuperados pela população doente

PROGRAMA DE APOIO INSTITUCIONAL PARA AÇÕES EXTENSIONISTAS DE PREVENÇÃO, CUIDADOS E COMBATE À PANDEMIA DO NOVO CORONAVÍRUS

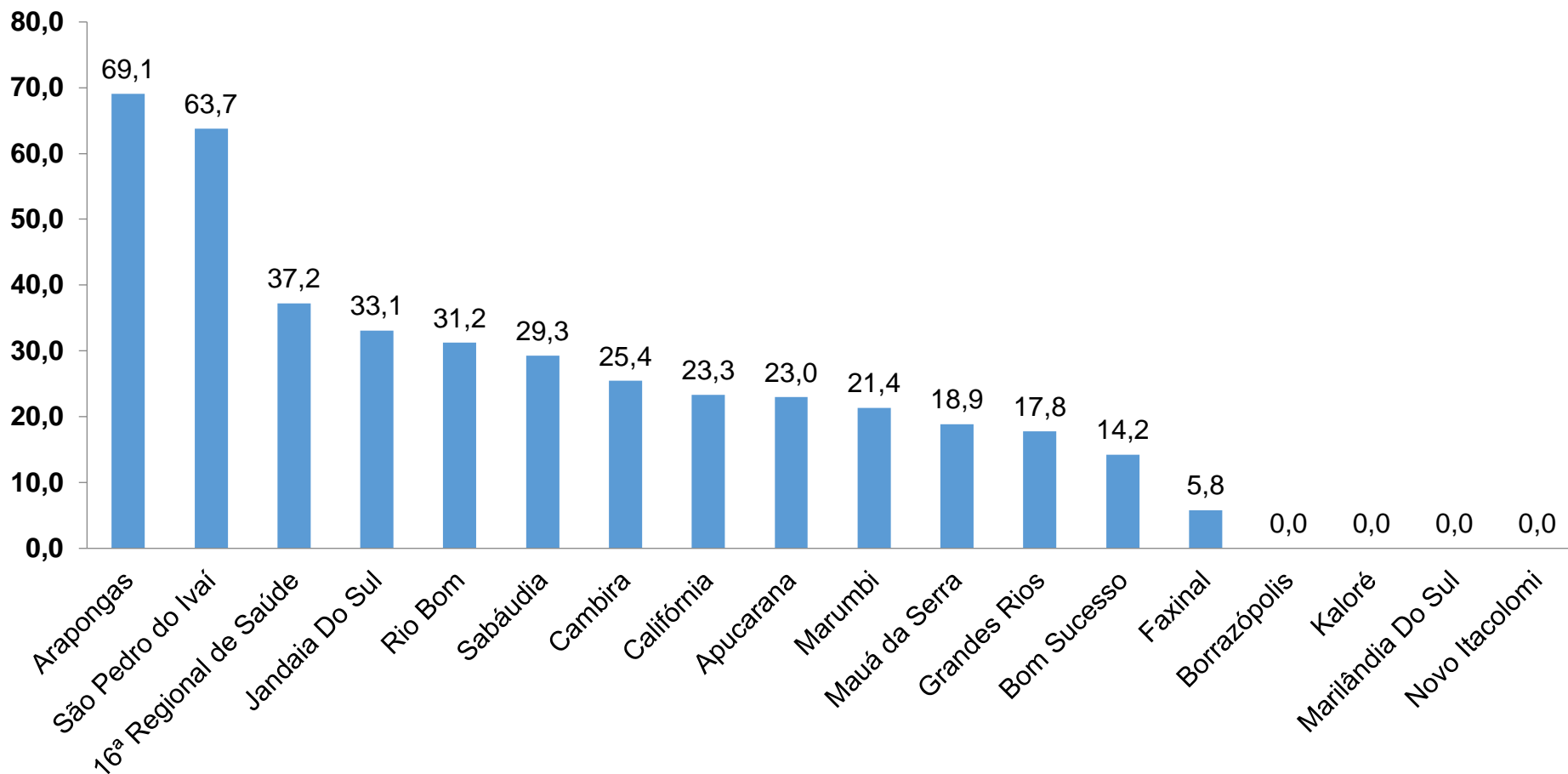
TABELA – COEFICIENTE DE RECUPERADOS – 16ª RS APUCARANA

Município	População doente	Nº recuperados	Taxa Recuperados
Borrazópolis	52	45	86,5
Bom Sucesso	100	81	81,0
Marilândia Do Sul	37	29	78,4
Novo Itacolomi	24	18	75,0
Jandaia Do Sul	415	311	74,9
Califórnia	74	54	73,0
Grandes Rios	53	36	67,9
Faxinal	140	84	60,0
Cambira	67	37	55,2
Marumbi	48	25	52,1
Rio Bom	15	7	46,7
São Pedro do Ivaí	148	66	44,6
Kaloré	39	15	38,5
16ª Regional de Saúde	4672	1292	27,7
Mauá da Serra	278	70	25,2
Apucarana	721	179	24,8
Arapongas	2368	234	9,9
Sabáudia	93	1	1,1

*Percentual de recuperados pela população doente

PROGRAMA DE APOIO INSTITUCIONAL PARA AÇÕES EXTENSIONISTAS DE PREVENÇÃO, CUIDADOS E COMBATE À PANDEMIA DO NOVO CORONAVÍRUS

COEFICIENTE DE MORTALIDADE – 16ª RS APUCARANA



*Coeficiente por 100 mil Habitantes

PROGRAMA DE APOIO INSTITUCIONAL PARA AÇÕES EXTENSIONISTAS DE PREVENÇÃO, CUIDADOS E COMBATE À PANDEMIA DO NOVO CORONAVÍRUS

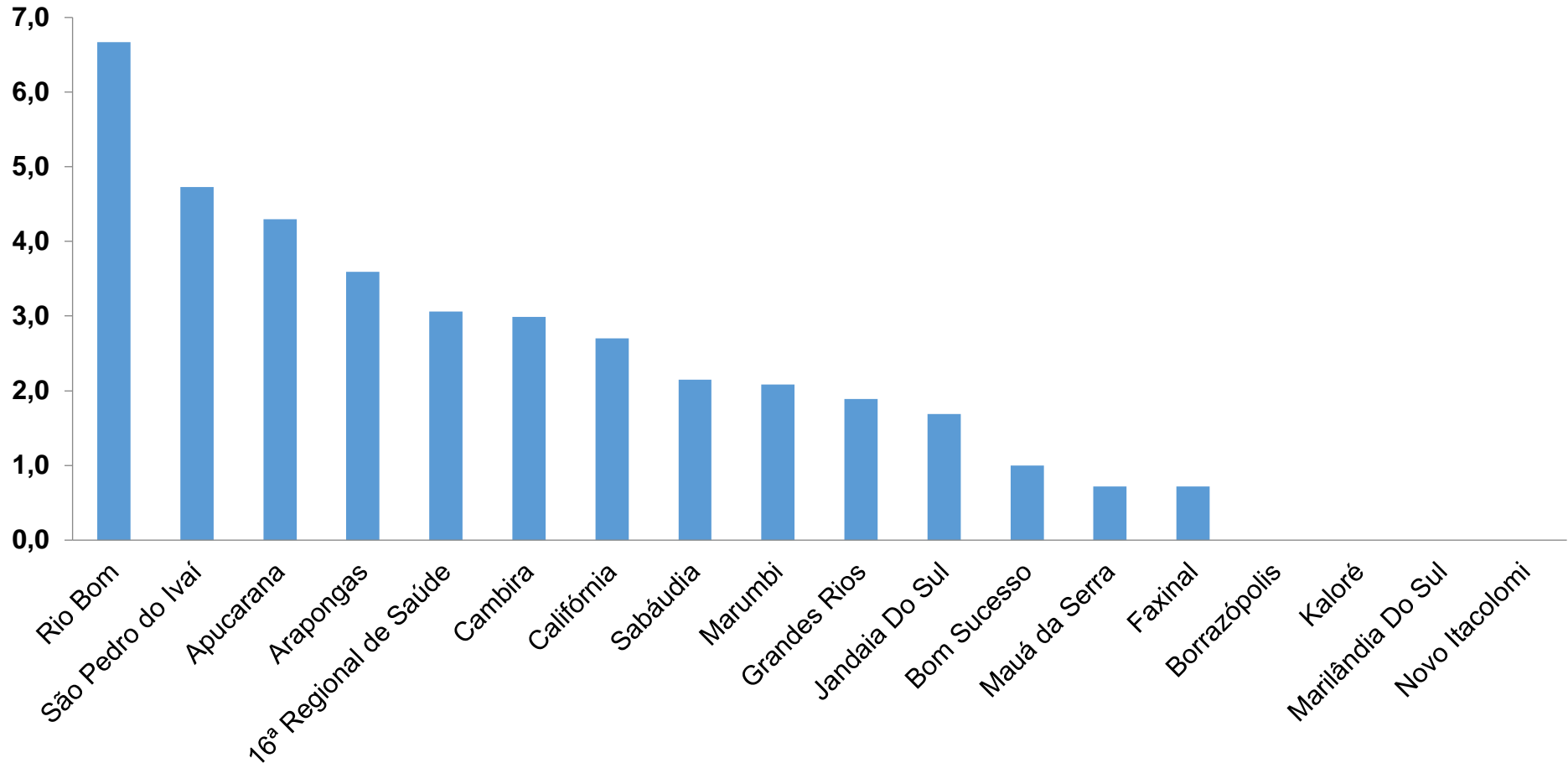
TABELA – COEFICIENTE DE MORTALIDADE – 16ª RS APUCARANA

Município	População estimada 2019	Nº óbitos	Taxa mortalidade
Arapongas	123,027	85	69,1
São Pedro do Ivaí	10,981	7	63,7
16ª Regional de Saúde	384,198	143	37,2
Jandaia Do Sul	21,176	7	33,1
Rio Bom	3,203	1	31,2
Sabáudia	6,827	2	29,3
Cambira	7,865	2	25,4
Califórnia	8,570	2	23,3
Apucarana	134,996	31	23,0
Marumbi	4,679	1	21,4
Mauá da Serra	10,601	2	18,9
Grandes Rios	5,618	1	17,8
Bom Sucesso	7,032	1	14,2
Faxinal	17,251	1	5,8

*Coeficiente por 100 mil Habitantes

PROGRAMA DE APOIO INSTITUCIONAL PARA AÇÕES EXTENSIONISTAS DE PREVENÇÃO, CUIDADOS E COMBATE À PANDEMIA DO NOVO CORONAVÍRUS

COEFICIENTE DE LETALIDADE – 16ª RS APUCARANA



*Percentual de mortes pela população doente

PROGRAMA DE APOIO INSTITUCIONAL PARA AÇÕES EXTENSIONISTAS DE PREVENÇÃO, CUIDADOS E COMBATE À PANDEMIA DO NOVO CORONAVÍRUS

TABELA – COEFICIENTE DE LETALIDADE – 16ª RS APUCARANA

Município	População doente	Nº óbitos	Taxa letalidade
Rio Bom	15	1	6,7
São Pedro do Ivaí	148	7	4,7
Apucarana	721	31	4,3
Arapongas	2368	85	3,6
16ª Regional de Saúde	4672	143	3,1
Cambira	67	2	3,0
Califórnia	74	2	2,7
Sabáudia	93	2	2,2
Marumbi	48	1	2,1
Grandes Rios	53	1	1,9
Jandaia Do Sul	415	7	1,7
Bom Sucesso	100	1	1,0
Mauá da Serra	278	2	0,7
Faxinal	140	1	0,7

*Percentual de mortes pela população doente

PROGRAMA DE APOIO INSTITUCIONAL PARA AÇÕES EXTENSIONISTAS DE PREVENÇÃO, CUIDADOS E COMBATE À PANDEMIA DO NOVO CORONAVÍRUS

NÚMERO DE CASOS ACUMULADOS – 16ª RS APUCARANA

