

PROGRAMA DE APOIO INSTITUCIONAL PARA AÇÕES EXTENSIONISTAS DE PREVENÇÃO, CUIDADOS E COMBATE À PANDEMIA DO NOVO CORONAVÍRUS

Censo de leitos Estabelecimento de Referência das cidades Campi respectivas



PANORAMA

Dados atualizados: 10/11/2020



PARANÁ

CASOS 221.583

ÓBITOS 5.446



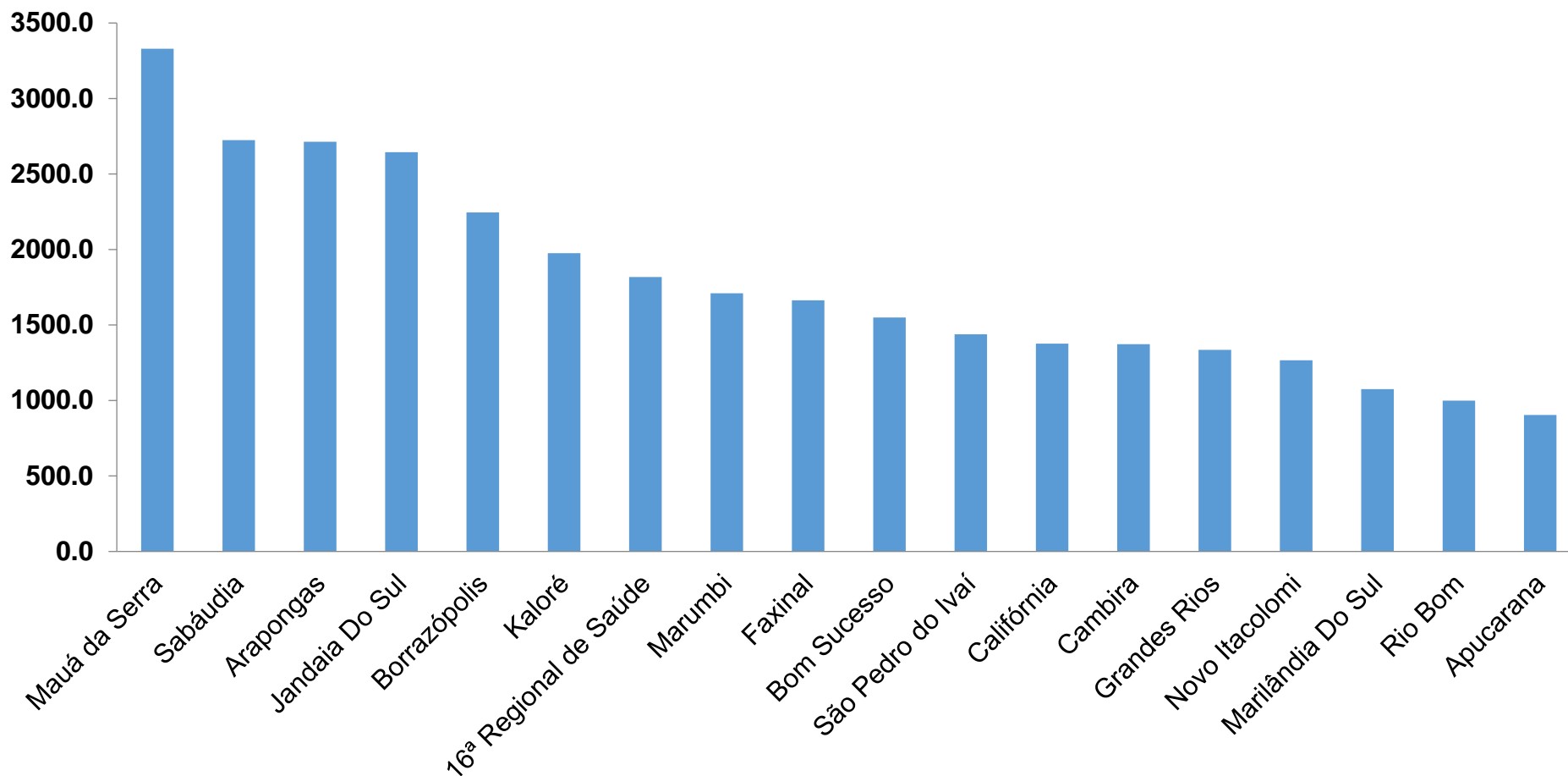
16ª REGIONAL DE SAÚDE

6.985

213

PROGRAMA DE APOIO INSTITUCIONAL PARA AÇÕES EXTENSIONISTAS DE PREVENÇÃO, CUIDADOS E COMBATE À PANDEMIA DO NOVO CORONAVÍRUS

COEFICIENTE DE PREVALÊNCIAS – 16ª RS APUCARANA



*Coeficiente por 100 mil Habitantes

PROGRAMA DE APOIO INSTITUCIONAL PARA AÇÕES EXTENSIONISTAS DE PREVENÇÃO, CUIDADOS E COMBATE À PANDEMIA DO NOVO CORONAVÍRUS

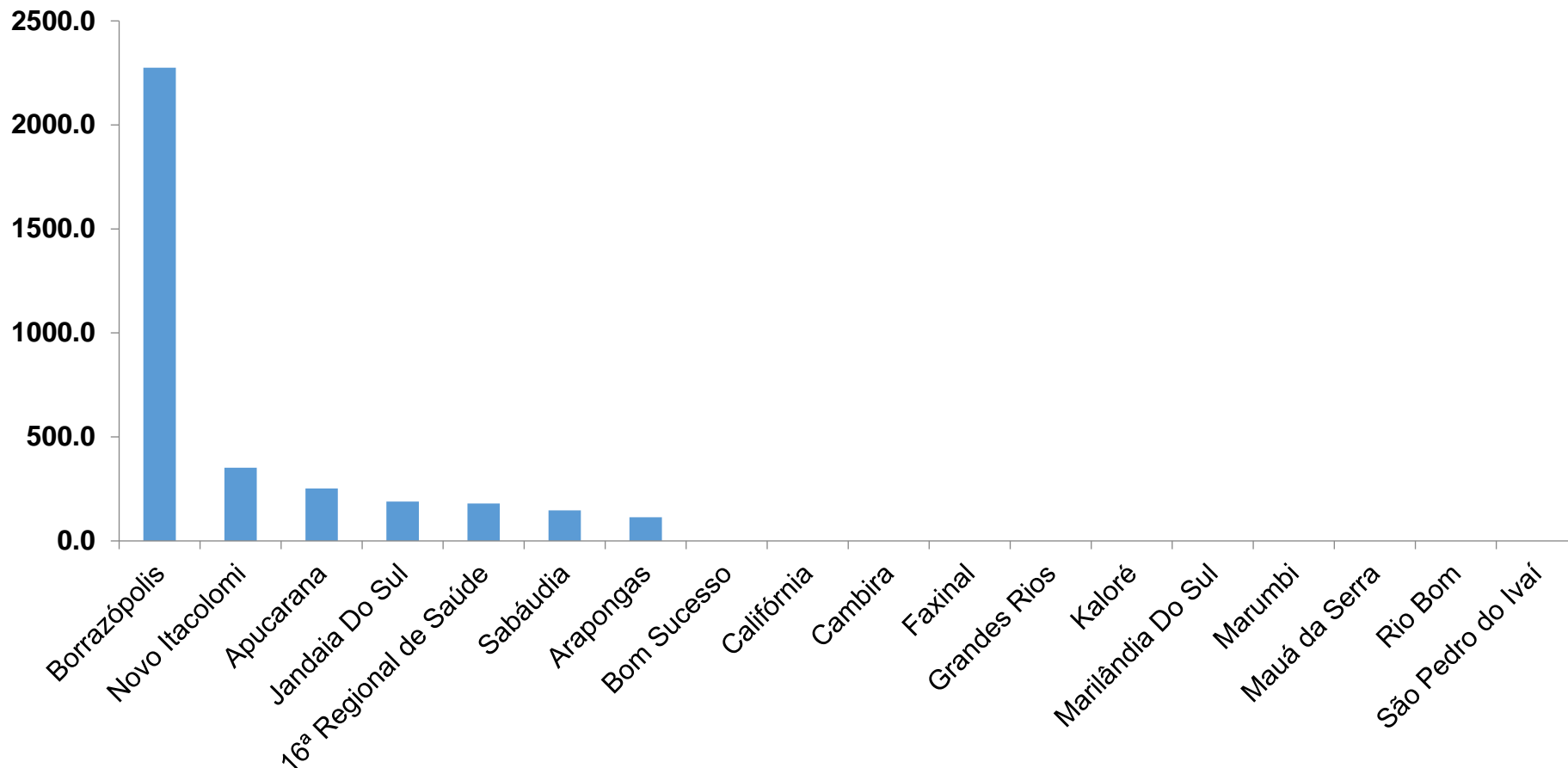
TABELA – COEFICIENTE DE PREVALÊNCIAS – 16ª RS APUCARANA

Município	População estimada 2019	Nº Total casos	Taxa de Prevalência
Mauá da Serra	10,601	353	3329.9
Sabáudia	6,827	186	2724.5
Arapongas	123,027	3339	2714.0
Jandaia Do Sul	21,176	560	2644.5
Borrazópolis	6,592	148	2245.1
Kaloré	4,100	81	1975.6
16ª Regional de Saúde	384,198	6985	1818.1
Marumbi	4,679	80	1709.8
Faxinal	17,251	287	1663.7
Bom Sucesso	7,032	109	1550.1
São Pedro do Ivaí	10,981	158	1438.8
Califórnia	8,570	118	1376.9
Cambira	7,865	108	1373.2
Grandes Rios	5,618	75	1335.0
Novo Itacolomi	2,844	36	1265.8
Marilândia Do Sul	8,836	95	1075.1
Rio Bom	3,203	32	999.1
Apucarana	134,996	1220	903.7

*Coeficiente por 100 mil Habitantes

PROGRAMA DE APOIO INSTITUCIONAL PARA AÇÕES EXTENSIONISTAS DE PREVENÇÃO, CUIDADOS E COMBATE À PANDEMIA DO NOVO CORONAVÍRUS

COEFICIENTE DE INCIDÊNCIA – 16ª RS APUCARANA



*Coeficiente por 1 milhão de Habitantes

PROGRAMA DE APOIO INSTITUCIONAL PARA AÇÕES EXTENSIONISTAS DE PREVENÇÃO, CUIDADOS E COMBATE À PANDEMIA DO NOVO CORONAVÍRUS

TABELA – COEFICIENTE DE INCIDÊNCIA – 16ª RS APUCARANA

Município	População estimada 2019	Nº casos Novos	Taxa incidência
Borrazópolis	6,592	15	2275.5
Novo Itacolomi	2,844	1	351.6
Apucarana	134,996	34	251.9
Jandaia Do Sul	21,176	4	188.9
16ª Regional de Saúde	384,198	69	179.6
Sabáudia	6,827	1	146.5
Arapongas	123,027	14	113.8

*Coeficiente por 1 milhão de Habitantes

PROGRAMA DE APOIO INSTITUCIONAL PARA AÇÕES EXTENSIONISTAS DE PREVENÇÃO, CUIDADOS E COMBATE À PANDEMIA DO NOVO CORONAVÍRUS

Censo de leitos Estabelecimento de Referência das 16ª Regional – Apucarana / Arapongas



TAXA DE OCUPAÇÃO DE LEITOS

Dados atualizados: 07/07/2020

16ª RS APUCARANA



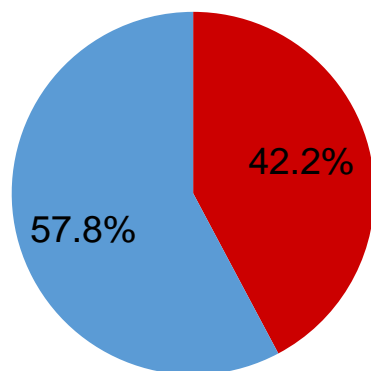
TOTAL INTERNADOS
ALA COVID-19

TOTAL 19
% 42,2%

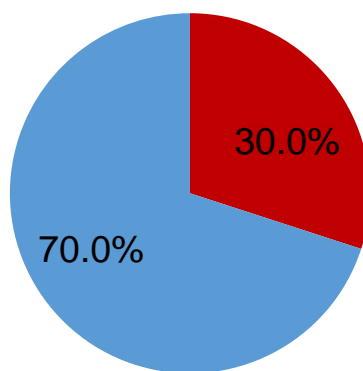


LEITOS DISPONÍVEIS
ALA COVID-19

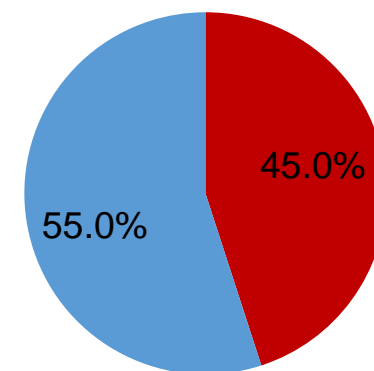
TOTAL 26
% 57,8%



■ Tx. de ocupação de leitos total
■ Tx. de leitos livres total



■ Tx de ocupação UTI
■ Tx de leitos livres UTI

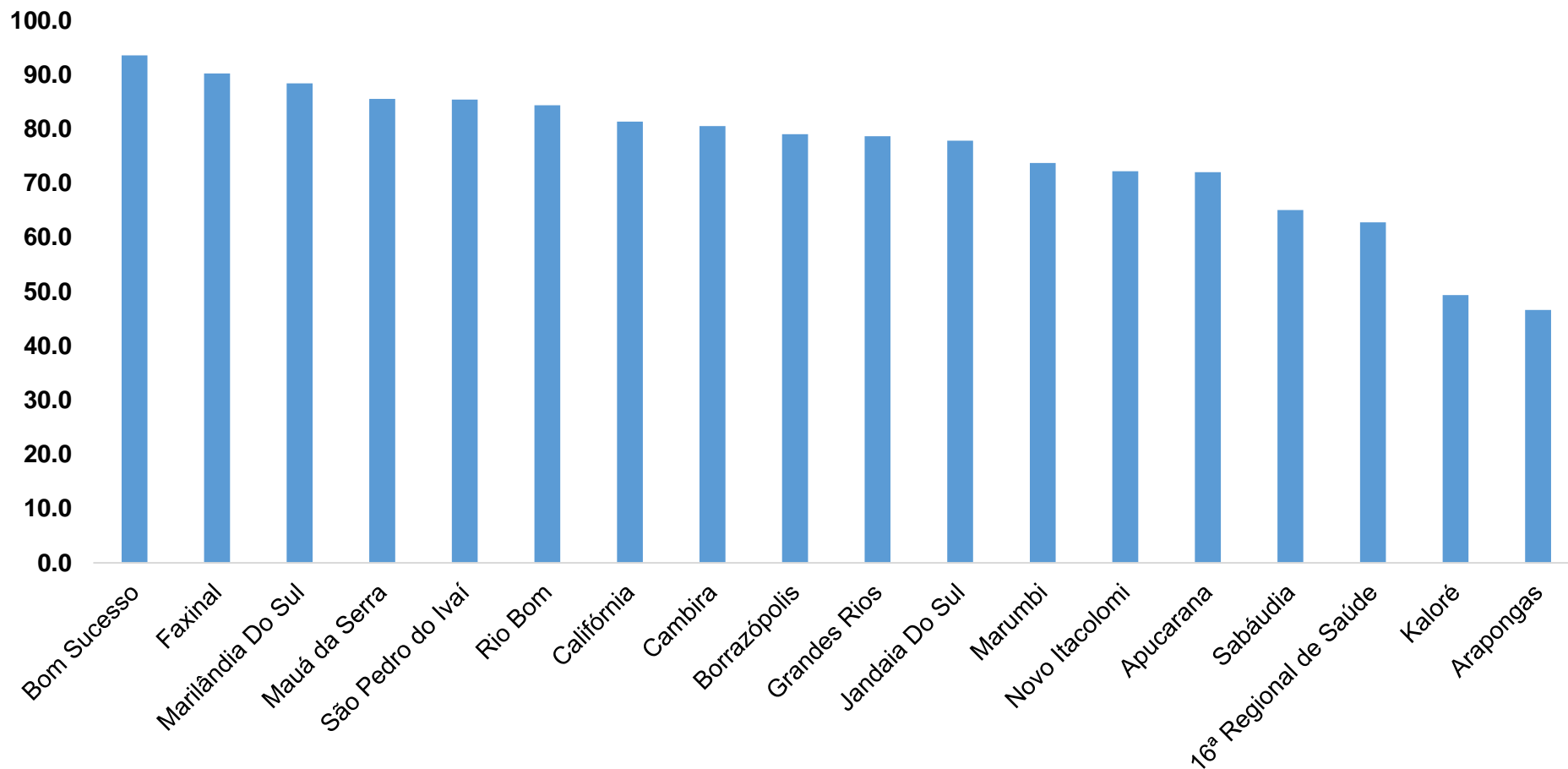


■ Tx de ocupação Enf.
■ Tx de leitos livre Enf.

*Porcentagem Corresponde total de leitos Ocupados

PROGRAMA DE APOIO INSTITUCIONAL PARA AÇÕES EXTENSIONISTAS DE PREVENÇÃO, CUIDADOS E COMBATE À PANDEMIA DO NOVO CORONAVÍRUS

COEFICIENTE DE RECUPERADOS – 16ª RS APUCARANA



*Percentual de recuperados pela população doente

PROGRAMA DE APOIO INSTITUCIONAL PARA AÇÕES EXTENSIONISTAS DE PREVENÇÃO, CUIDADOS E COMBATE À PANDEMIA DO NOVO CORONAVÍRUS

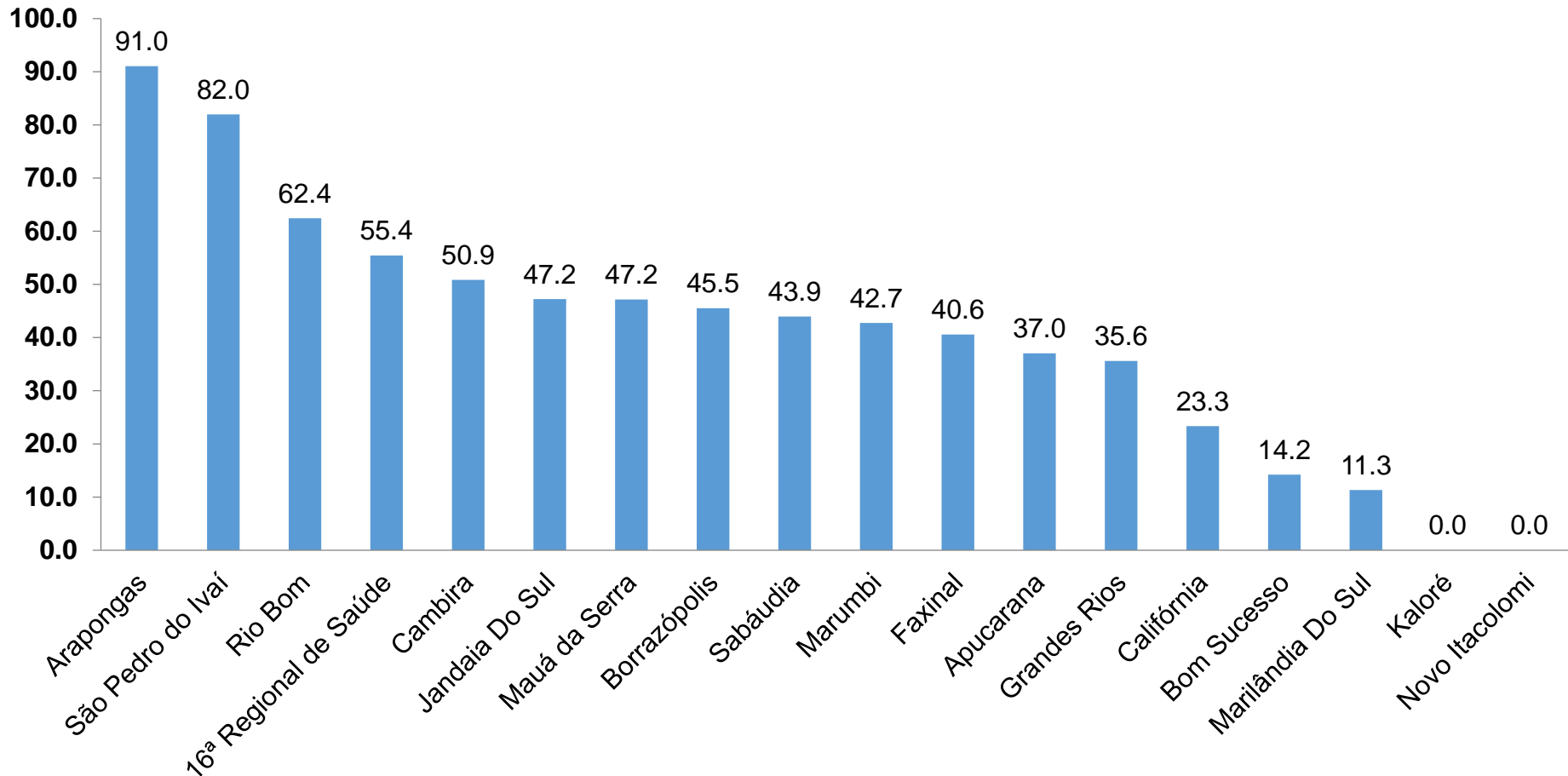
TABELA – COEFICIENTE DE RECUPERADOS – 16ª RS APUCARANA

Município	População doente	Nº recuperados	Taxa Recuperados
Bom Sucesso	109	102	93.6
Faxinal	287	259	90.2
Marilândia Do Sul	95	84	88.4
Mauá da Serra	353	302	85.6
São Pedro do Ivaí	158	135	85.4
Rio Bom	32	27	84.4
Califórnia	118	96	81.4
Cambira	108	87	80.6
Borrazópolis	148	117	79.1
Grandes Rios	75	59	78.7
Jandaia Do Sul	560	436	77.9
Marumbi	80	59	73.8
Novo Itacolomi	36	26	72.2
Apucarana	1220	879	72.0
Sabáudia	186	121	65.1
16ª Regional de Saúde	6985	4386	62.8
Kaloré	81	40	49.4
Arapongas	3339	1557	46.6

*Percentual de recuperados pela população doente

PROGRAMA DE APOIO INSTITUCIONAL PARA AÇÕES EXTENSIONISTAS DE PREVENÇÃO, CUIDADOS E COMBATE À PANDEMIA DO NOVO CORONAVÍRUS

COEFICIENTE DE MORTALIDADE – 16ª RS APUCARANA



*Coeficiente por 100 mil Habitantes

PROGRAMA DE APOIO INSTITUCIONAL PARA AÇÕES EXTENSIONISTAS DE PREVENÇÃO, CUIDADOS E COMBATE À PANDEMIA DO NOVO CORONAVÍRUS

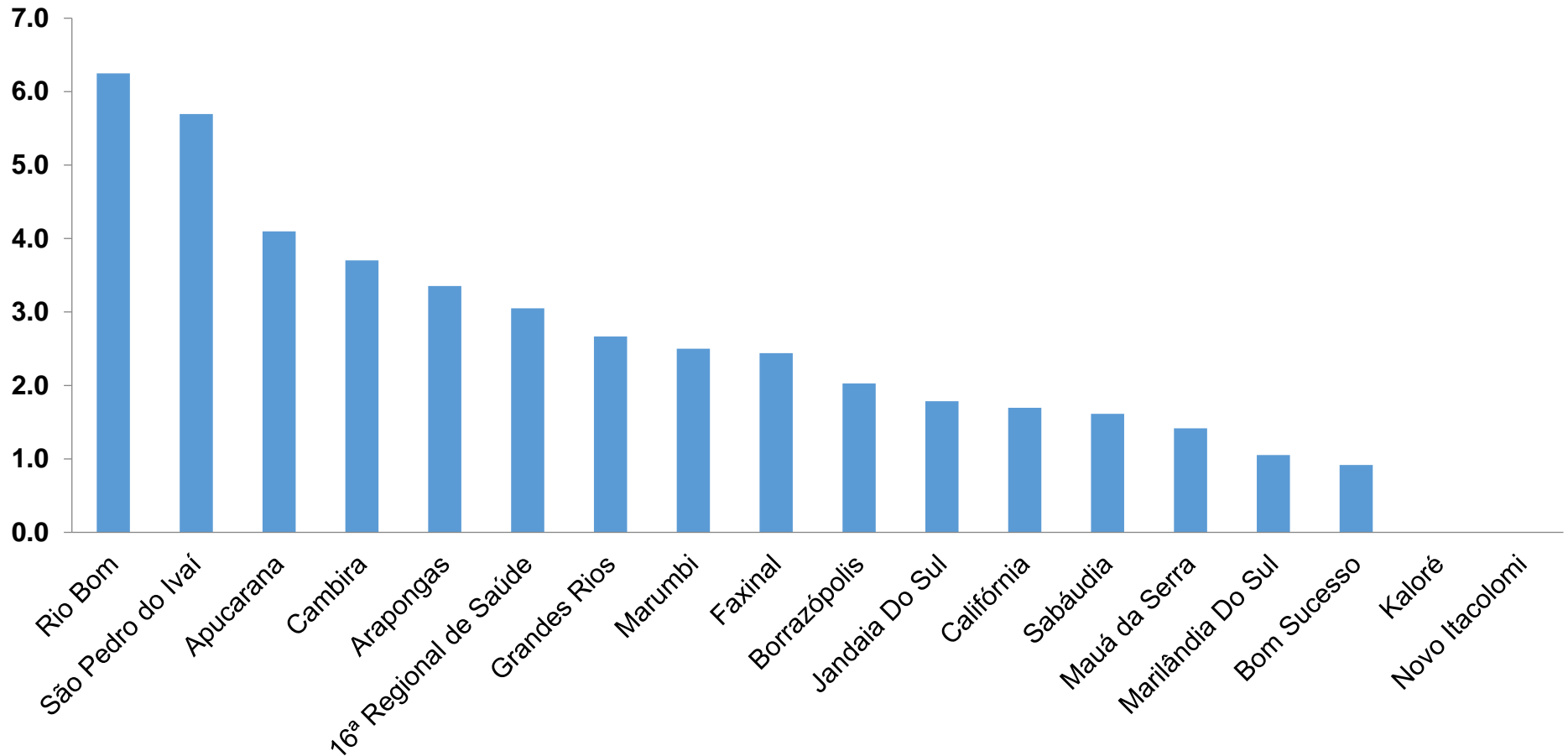
TABELA – COEFICIENTE DE MORTALIDADE – 16ª RS APUCARANA

Município	População estimada 2019	Nº óbitos	Taxa mortalidade
Arapongas	123,027	112	91.0
São Pedro do Ivaí	10,981	9	82.0
Rio Bom	3,203	2	62.4
16ª Regional de Saúde	384,198	213	55.4
Cambira	7,865	4	50.9
Jandaia Do Sul	21,176	10	47.2
Mauá da Serra	10,601	5	47.2
Borrazópolis	6,592	3	45.5
Sabáudia	6,827	3	43.9
Marumbi	4,679	2	42.7
Faxinal	17,251	7	40.6
Apucarana	134,996	50	37.0
Grandes Rios	5,618	2	35.6
Califórnia	8,570	2	23.3
Bom Sucesso	7,032	1	14.2
Marilândia Do Sul	8,836	1	11.3

*Coeficiente por 100 mil Habitantes

PROGRAMA DE APOIO INSTITUCIONAL PARA AÇÕES EXTENSIONISTAS DE PREVENÇÃO, CUIDADOS E COMBATE À PANDEMIA DO NOVO CORONAVÍRUS

COEFICIENTE DE LETALIDADE – 16ª RS APUCARANA



*Percentual de mortes pela população doente

PROGRAMA DE APOIO INSTITUCIONAL PARA AÇÕES EXTENSIONISTAS DE PREVENÇÃO, CUIDADOS E COMBATE À PANDEMIA DO NOVO CORONAVÍRUS

TABELA – COEFICIENTE DE LETALIDADE – 16ª RS APUCARANA

Município	População doente	Nº óbitos	Taxa letalidade
Rio Bom	32	2	6.3
São Pedro do Ivaí	158	9	5.7
Apucarana	1220	50	4.1
Cambira	108	4	3.7
Arapongas	3339	112	3.4
16ª Regional de Saúde	6985	213	3.0
Grandes Rios	75	2	2.7
Marumbi	80	2	2.5
Faxinal	287	7	2.4
Borrazópolis	148	3	2.0
Jandaia Do Sul	560	10	1.8
Califórnia	118	2	1.7
Sabáudia	186	3	1.6
Mauá da Serra	353	5	1.4
Marilândia Do Sul	95	1	1.1
Bom Sucesso	109	1	0.9

*Percentual de mortes pela população doente

PROGRAMA DE APOIO INSTITUCIONAL PARA AÇÕES EXTENSIONISTAS DE PREVENÇÃO, CUIDADOS E COMBATE À PANDEMIA DO NOVO CORONAVÍRUS

NÚMERO DE CASOS ACUMULADOS – 16ª RS APUCARANA

