

PROGRAMA DE APOIO INSTITUCIONAL PARA AÇÕES EXTENSIONISTAS DE PREVENÇÃO, CUIDADOS E COMBATE À PANDEMIA DO NOVO CORONAVÍRUS

Censo de leitos Estabelecimento de Referência das cidades Campi respectivas



PANORAMA

Dados atualizados: 10/10/2020



PARANÁ

CASOS 189.130

ÓBITOS 4.708



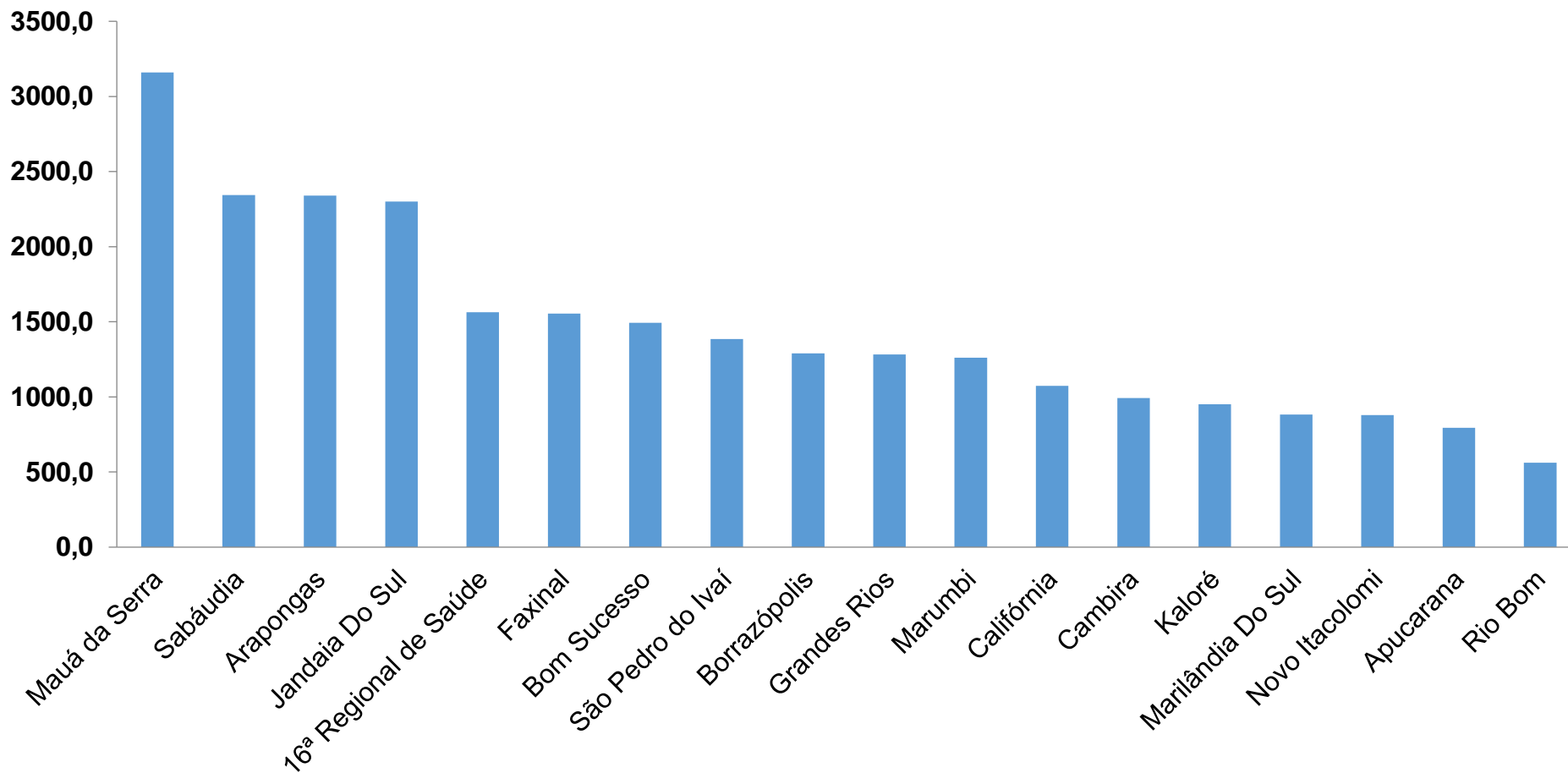
16ª REGIONAL DE SAÚDE

6.004

194

PROGRAMA DE APOIO INSTITUCIONAL PARA AÇÕES EXTENSIONISTAS DE PREVENÇÃO, CUIDADOS E COMBATE À PANDEMIA DO NOVO CORONAVÍRUS

COEFICIENTE DE PREVALÊNCIAS – 16ª RS APUCARANA



*Coeficiente por 100 mil Habitantes

PROGRAMA DE APOIO INSTITUCIONAL PARA AÇÕES EXTENSIONISTAS DE PREVENÇÃO, CUIDADOS E COMBATE À PANDEMIA DO NOVO CORONAVÍRUS

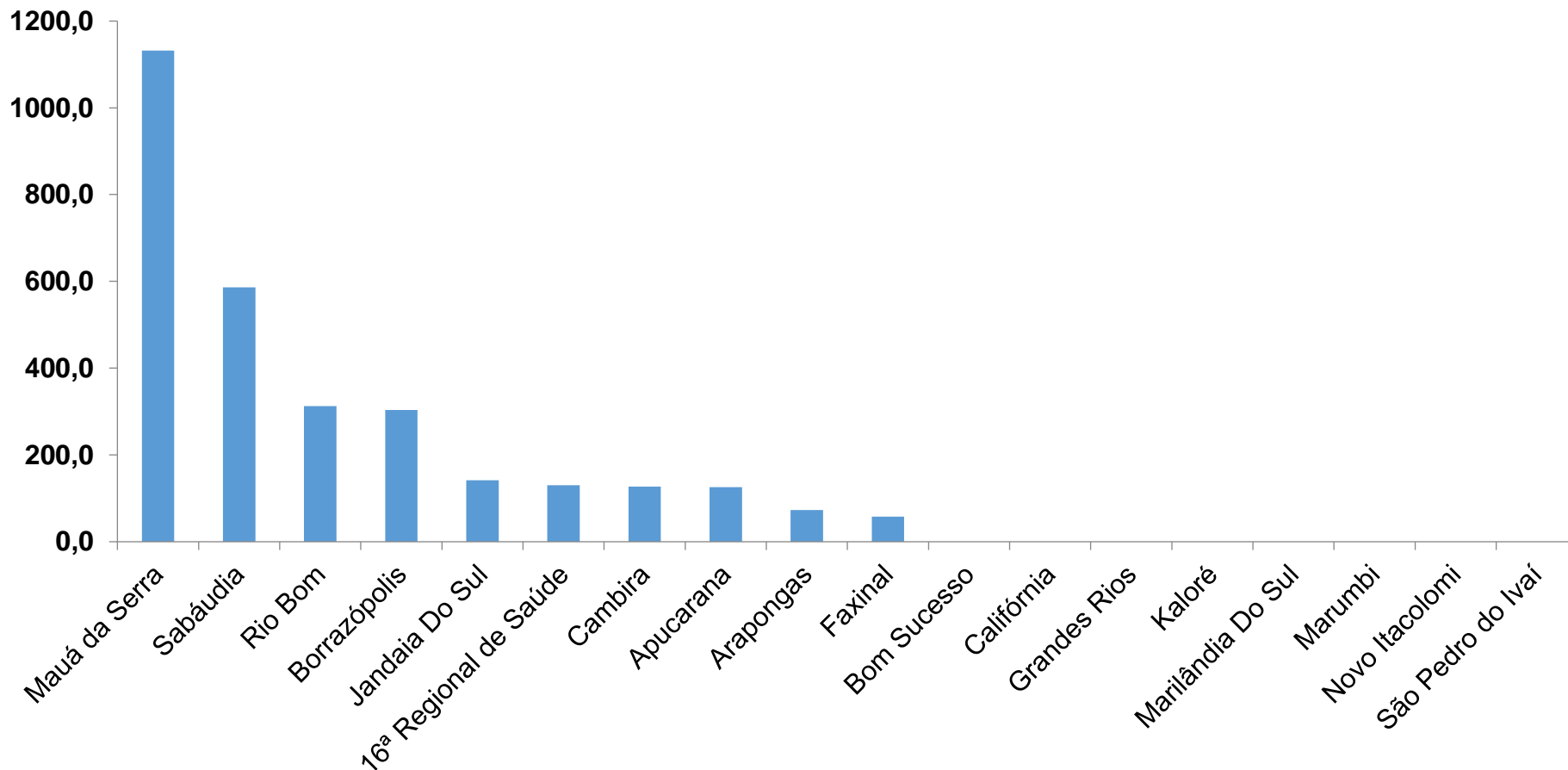
TABELA – COEFICIENTE DE PREVALÊNCIAS – 16ª RS APUCARANA

Município	População estimada 2019	Nº Total casos	Taxa de Prevalência
Mauá da Serra	10,601	335	3160,1
Sabáudia	6,827	160	2343,6
Arapongas	123,027	2878	2339,3
Jandaia Do Sul	21,176	487	2299,8
16ª Regional de Saúde	384,198	6004	1562,7
Faxinal	17,251	268	1553,5
Bom Sucesso	7,032	105	1493,2
São Pedro do Ivaí	10,981	152	1384,2
Borrazópolis	6,592	85	1289,4
Grandes Rios	5,618	72	1281,6
Marumbi	4,679	59	1261,0
Califórnia	8,570	92	1073,5
Cambira	7,865	78	991,7
Kaloré	4,100	39	951,2
Marilândia Do Sul	8,836	78	882,8
Novo Itacolomi	2,844	25	879,0
Apucarana	134,996	1073	794,8
Rio Bom	3,203	18	562,0

*Coeficiente por 100 mil Habitantes

PROGRAMA DE APOIO INSTITUCIONAL PARA AÇÕES EXTENSIONISTAS DE PREVENÇÃO, CUIDADOS E COMBATE À PANDEMIA DO NOVO CORONAVÍRUS

COEFICIENTE DE INCIDÊNCIA – 16ª RS APUCARANA



*Coeficiente por 1 milhão de Habitantes

PROGRAMA DE APOIO INSTITUCIONAL PARA AÇÕES EXTENSIONISTAS DE PREVENÇÃO, CUIDADOS E COMBATE À PANDEMIA DO NOVO CORONAVÍRUS

TABELA – COEFICIENTE DE INCIDÊNCIA – 16ª RS APUCARANA

Município	População estimada 2019	Nº casos Novos	Taxa incidência
Mauá da Serra	10,601	12	1132,0
Sabáudia	6,827	4	585,9
Rio Bom	3,203	1	312,2
Borrazópolis	6,592	2	303,4
Jandaia Do Sul	21,176	3	141,7
16ª Regional de Saúde	384,198	50	130,1
Cambira	7,865	1	127,1
Apucarana	134,996	17	125,9
Arapongas	123,027	9	73,2
Faxinal	17,251	1	58,0

*Coeficiente por 1 milhão de Habitantes

PROGRAMA DE APOIO INSTITUCIONAL PARA AÇÕES EXTENSIONISTAS DE PREVENÇÃO, CUIDADOS E COMBATE À PANDEMIA DO NOVO CORONAVÍRUS

Censo de leitos Estabelecimento de Referência das 16ª Regional – Apucarana / Arapongas



TAXA DE OCUPAÇÃO DE LEITOS

Dados atualizados: 09/10/2020

16ª RS APUCARANA



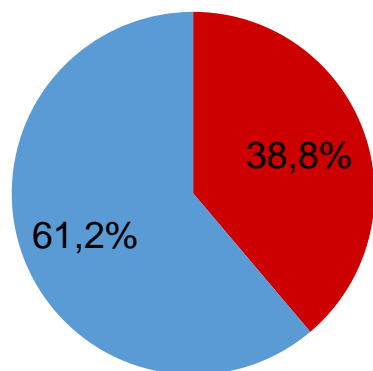
TOTAL INTERNADOS
ALA COVID-19

TOTAL 40
% 38,8%

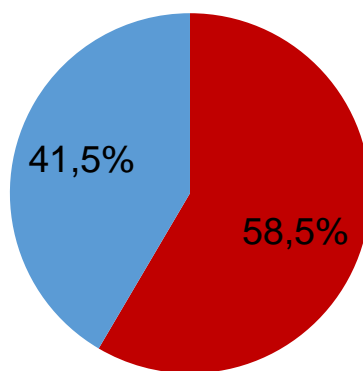


LEITOS DISPONÍVEIS
ALA COVID-19

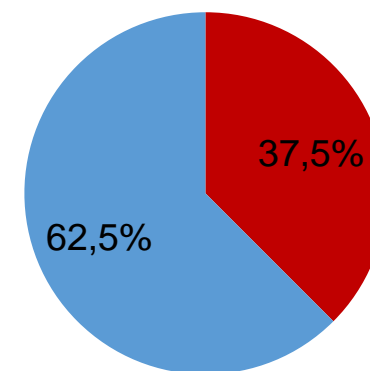
TOTAL 63
% 61,2%



■ Tx. de ocupação de leitos total
■ Tx. de leitos livres total



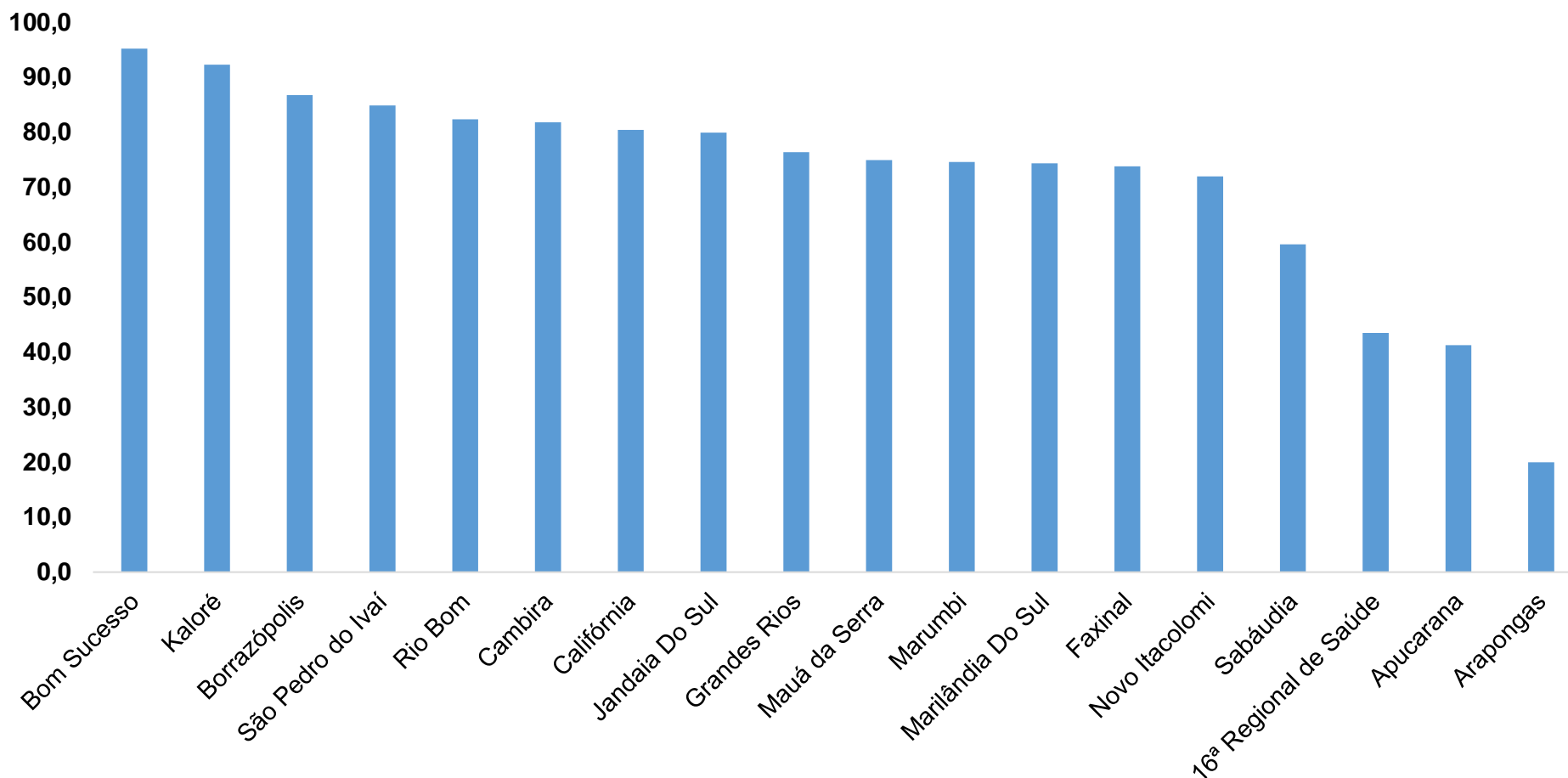
■ Tx de ocupação UTI
■ Tx de leitos livres UTI



■ Tx de ocupação Enf.
■ Tx de leitos livre Enf.

PROGRAMA DE APOIO INSTITUCIONAL PARA AÇÕES EXTENSIONISTAS DE PREVENÇÃO, CUIDADOS E COMBATE À PANDEMIA DO NOVO CORONAVÍRUS

COEFICIENTE DE RECUPERADOS – 16ª RS APUCARANA



*Percentual de recuperados pela população doente

PROGRAMA DE APOIO INSTITUCIONAL PARA AÇÕES EXTENSIONISTAS DE PREVENÇÃO, CUIDADOS E COMBATE À PANDEMIA DO NOVO CORONAVÍRUS

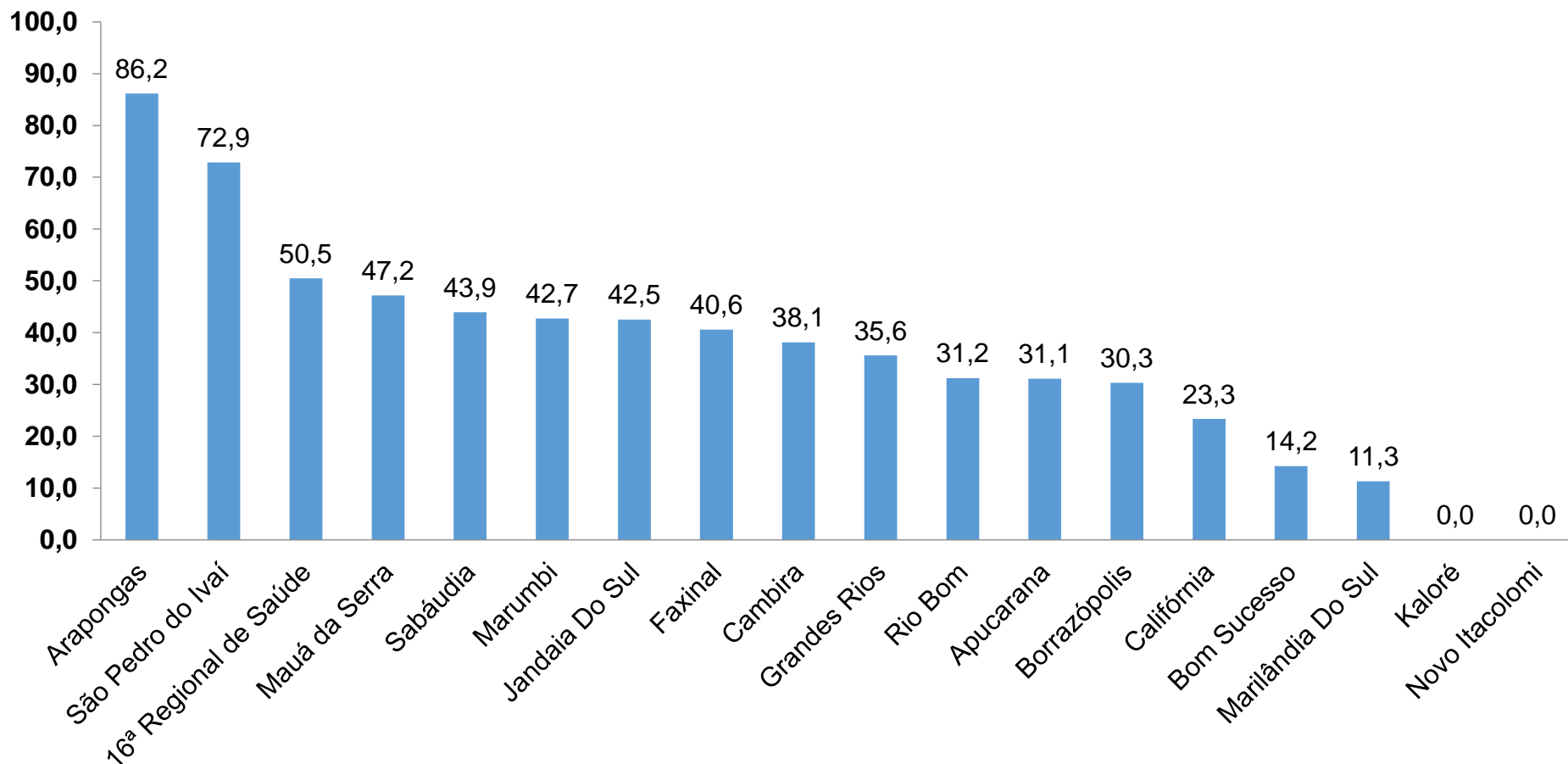
TABELA – COEFICIENTE DE RECUPERADOS – 16ª RS APUCARANA

Município	População doente	Nº recuperados	Taxa Recuperados
Bom Sucesso	105	100	95,2
Kaloré	39	36	92,3
Borrazópolis	83	72	86,7
São Pedro do Ivaí	152	129	84,9
Rio Bom	17	14	82,4
Cambira	77	63	81,8
Califórnia	92	74	80,4
Jandaia Do Sul	484	387	80,0
Grandes Rios	72	55	76,4
Mauá da Serra	323	242	74,9
Marumbi	59	44	74,6
Marilândia Do Sul	78	58	74,4
Faxinal	267	197	73,8
Novo Itacolomi	25	18	72,0
Sabáudia	156	93	59,6
16ª Regional de Saúde	5954	2591	43,5
Apucarana	1056	436	41,3
Arapongas	2869	573	20,0

*Percentual de recuperados pela população doente

PROGRAMA DE APOIO INSTITUCIONAL PARA AÇÕES EXTENSIONISTAS DE PREVENÇÃO, CUIDADOS E COMBATE À PANDEMIA DO NOVO CORONAVÍRUS

COEFICIENTE DE MORTALIDADE – 16ª RS APUCARANA



*Coeficiente por 100 mil Habitantes

PROGRAMA DE APOIO INSTITUCIONAL PARA AÇÕES EXTENSIONISTAS DE PREVENÇÃO, CUIDADOS E COMBATE À PANDEMIA DO NOVO CORONAVÍRUS

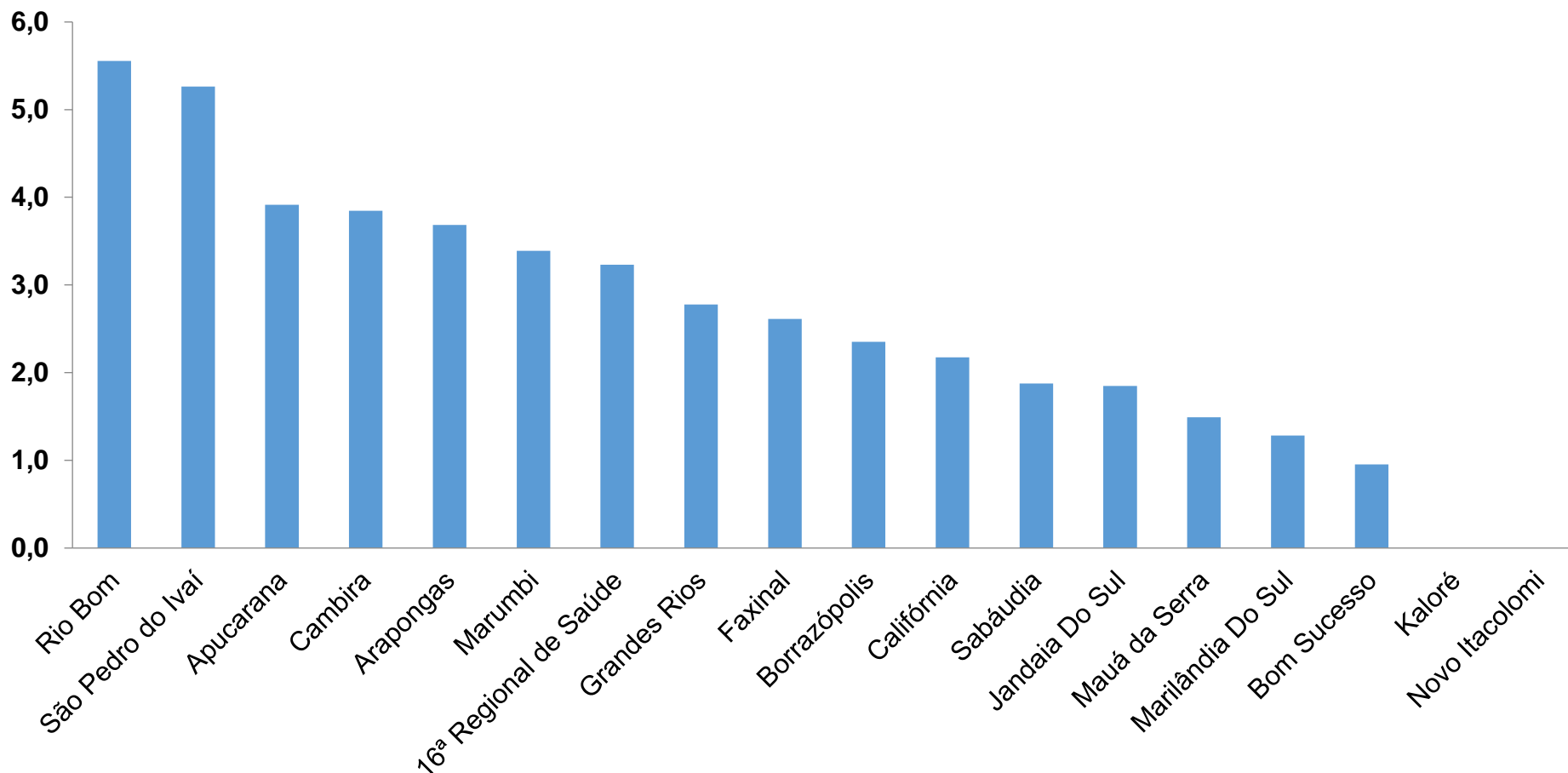
TABELA – COEFICIENTE DE MORTALIDADE – 16ª RS APUCARANA

Município	População estimada 2019	Nº óbitos	Taxa mortalidade
Arapongas	123.027	106	86,2
São Pedro do Ivaí	10.981	8	72,9
16ª Regional de Saúde	384.198	194	50,5
Mauá da Serra	10.601	5	47,2
Sabáudia	6.827	3	43,9
Marumbi	4.679	2	42,7
Jandaia Do Sul	21.176	9	42,5
Faxinal	17.251	7	40,6
Cambira	7.865	3	38,1
Grandes Rios	5.618	2	35,6
Rio Bom	3.203	1	31,2
Apucarana	134.996	42	31,1
Borrazópolis	6.592	2	30,3
Califórnia	8.570	2	23,3
Bom Sucesso	7.032	1	14,2
Marilândia Do Sul	8.836	1	11,3

*Coeficiente por 100 mil Habitantes

PROGRAMA DE APOIO INSTITUCIONAL PARA AÇÕES EXTENSIONISTAS DE PREVENÇÃO, CUIDADOS E COMBATE À PANDEMIA DO NOVO CORONAVÍRUS

COEFICIENTE DE LETALIDADE – 16ª RS APUCARANA



*Percentual de mortes pela população doente

PROGRAMA DE APOIO INSTITUCIONAL PARA AÇÕES EXTENSIONISTAS DE PREVENÇÃO, CUIDADOS E COMBATE À PANDEMIA DO NOVO CORONAVÍRUS

TABELA – COEFICIENTE DE LETALIDADE – 16ª RS APUCARANA

Município	População doente	Nº óbitos	Taxa letalidade
Rio Bom	18	1	5,6
São Pedro do Ivaí	152	8	5,3
Apucarana	1073	42	3,9
Cambira	78	3	3,8
Arapongas	2878	106	3,7
Marumbi	59	2	3,4
16ª Regional de Saúde	6004	194	3,2
Grandes Rios	72	2	2,8
Faxinal	268	7	2,6
Borrazópolis	85	2	2,4
Califórnia	92	2	2,2
Sabáudia	160	3	1,9
Jandaia Do Sul	487	9	1,8
Mauá da Serra	335	5	1,5
Marilândia Do Sul	78	1	1,3
Bom Sucesso	105	1	1,0

*Percentual de mortes pela população doente

PROGRAMA DE APOIO INSTITUCIONAL PARA AÇÕES EXTENSIONISTAS DE PREVENÇÃO, CUIDADOS E COMBATE À PANDEMIA DO NOVO CORONAVÍRUS

NÚMERO DE CASOS ACUMULADOS – 16ª RS APUCARANA

