

PROGRAMA DE APOIO INSTITUCIONAL PARA AÇÕES EXTENSIONISTAS DE PREVENÇÃO, CUIDADOS E COMBATE À PANDEMIA DO NOVO CORONAVÍRUS

Censo de leitos Estabelecimento de Referência das cidades Campi respectivas



PANORAMA

Dados atualizados: 10/09/2020



PARANÁ

CASOS 146.770

ÓBITOS 3.671



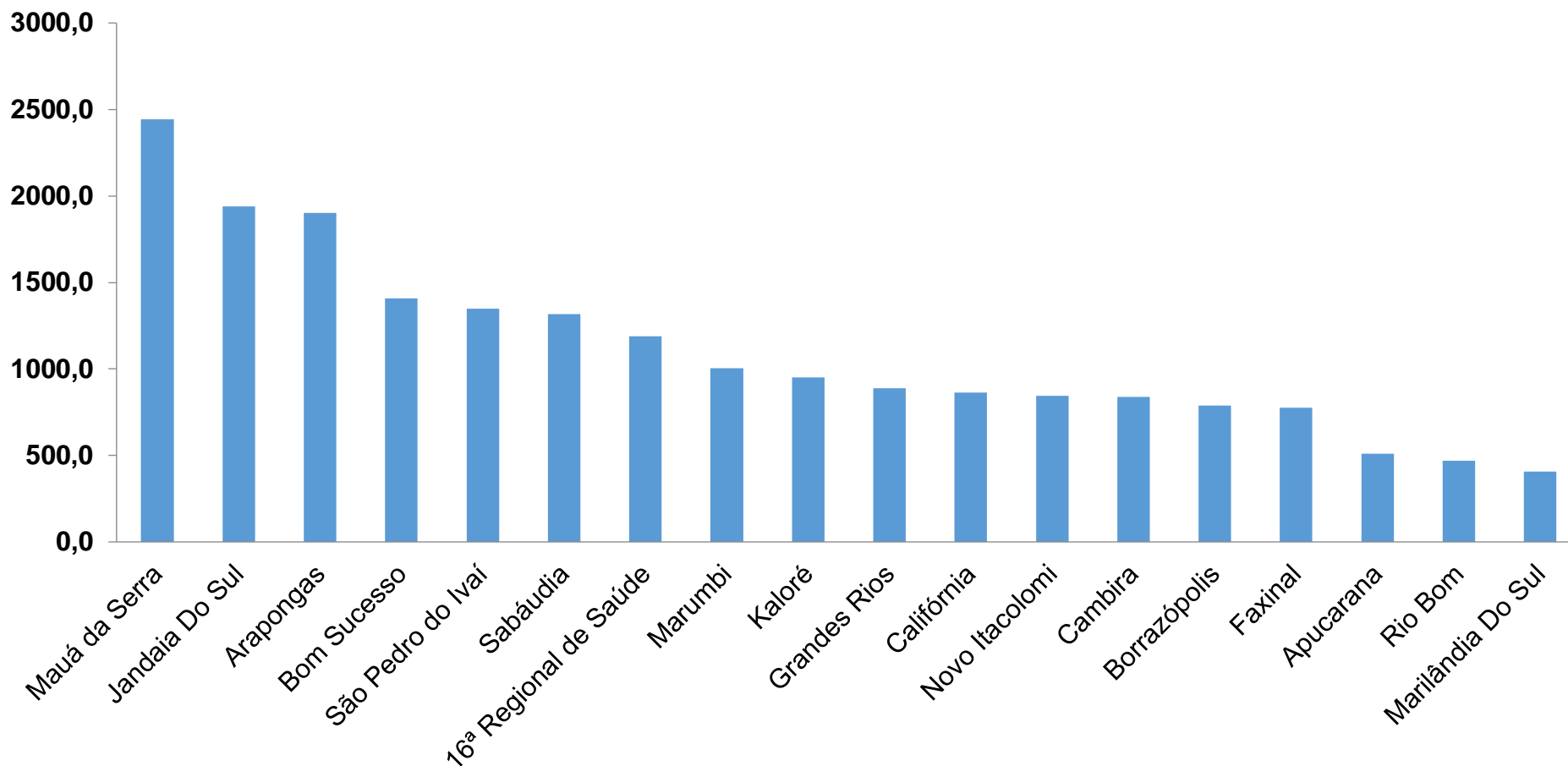
16ª REGIONAL DE SAÚDE

4.571

141

PROGRAMA DE APOIO INSTITUCIONAL PARA AÇÕES EXTENSIONISTAS DE PREVENÇÃO, CUIDADOS E COMBATE À PANDEMIA DO NOVO CORONAVÍRUS

COEFICIENTE DE PREVALÊNCIAS – 16ª RS APUCARANA



*Coeficiente por 100 mil Habitantes

PROGRAMA DE APOIO INSTITUCIONAL PARA AÇÕES EXTENSIONISTAS DE PREVENÇÃO, CUIDADOS E COMBATE À PANDEMIA DO NOVO CORONAVÍRUS

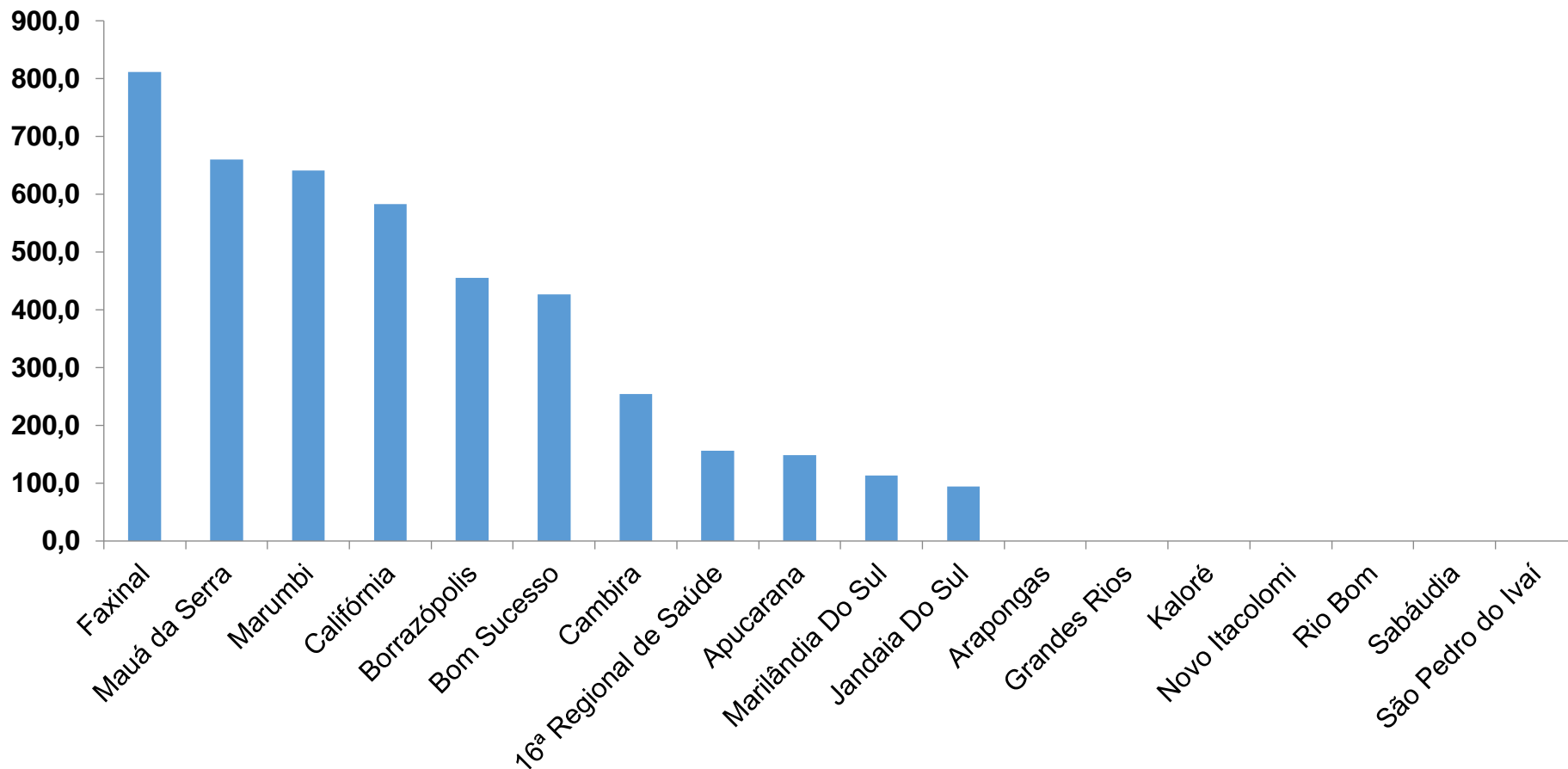
TABELA – COEFICIENTE DE PREVALÊNCIAS – 16ª RS APUCARANA

Município	População estimada 2019	Nº Total casos	Taxa de Prevalência
Mauá da Serra	10,601	259	2443,2
Jandaia Do Sul	21,176	411	1940,9
Arapongas	123,027	2339	1901,2
Bom Sucesso	7,032	99	1407,8
São Pedro do Ivaí	10,981	148	1347,8
Sabáudia	6,827	90	1318,3
16ª Regional de Saúde	384,198	4571	1189,8
Marumbi	4,679	47	1004,5
Kaloré	4,100	39	951,2
Grandes Rios	5,618	50	890,0
Califórnia	8,570	74	863,5
Novo Itacolomi	2,844	24	843,9
Cambira	7,865	66	839,2
Borrazópolis	6,592	52	788,8
Faxinal	17,251	134	776,8
Apucarana	134,996	688	509,6
Rio Bom	3,203	15	468,3
Marilândia Do Sul	8,836	36	407,4

*Coeficiente por 100 mil Habitantes

PROGRAMA DE APOIO INSTITUCIONAL PARA AÇÕES EXTENSIONISTAS DE PREVENÇÃO, CUIDADOS E COMBATE À PANDEMIA DO NOVO CORONAVÍRUS

COEFICIENTE DE INCIDÊNCIA – 16ª RS APUCARANA



*Coeficiente por 1 milhão de Habitantes

PROGRAMA DE APOIO INSTITUCIONAL PARA AÇÕES EXTENSIONISTAS DE PREVENÇÃO, CUIDADOS E COMBATE À PANDEMIA DO NOVO CORONAVÍRUS

TABELA – COEFICIENTE DE INCIDÊNCIA – 16ª RS APUCARANA

Município	População estimada 2019	Nº casos Novos	Taxa incidência
Faxinal	17,251	14	811,5
Mauá da Serra	10,601	7	660,3
Marumbi	4,679	3	641,2
Califórnia	8,570	5	583,4
Borrazópolis	6,592	3	455,1
Bom Sucesso	7,032	3	426,6
Cambira	7,865	2	254,3
16ª Regional de Saúde	384,198	60	156,2
Apucarana	134,996	20	148,2
Marilândia Do Sul	8,836	1	113,2
Jandaia Do Sul	21,176	2	94,4

*Coeficiente por 1 milhão de Habitantes

PROGRAMA DE APOIO INSTITUCIONAL PARA AÇÕES EXTENSIONISTAS DE PREVENÇÃO, CUIDADOS E COMBATE À PANDEMIA DO NOVO CORONAVÍRUS

Censo de leitos Estabelecimento de Referência das 16ª Regional – Apucarana / Arapongas



TAXA DE OCUPAÇÃO DE LEITOS

Dados atualizados: 09/09/2020

16ª RS APUCARANA



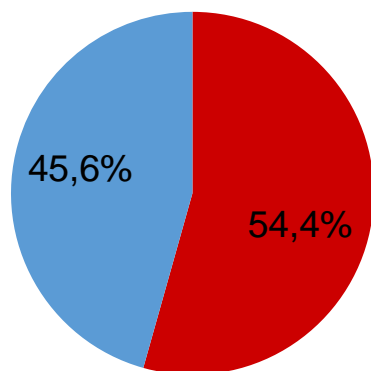
TOTAL INTERNADOS ALA COVID-19

TOTAL 56
% 54,4%

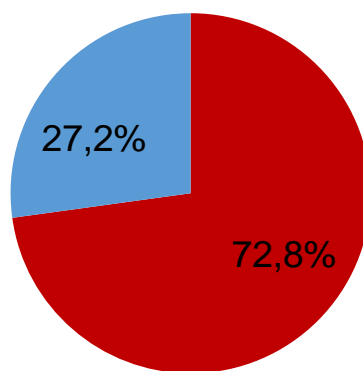


LEITOS DISPONÍVEIS ALA COVID-19

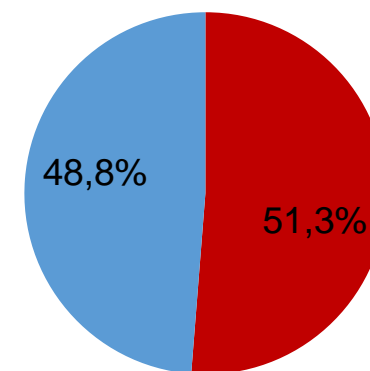
TOTAL 47
% 45,6%



■ Tx. de ocupação de leitos total
 ■ Tx. de leitos livres total



■ Tx de ocupação UTI
 ■ Tx de leitos livres UTI

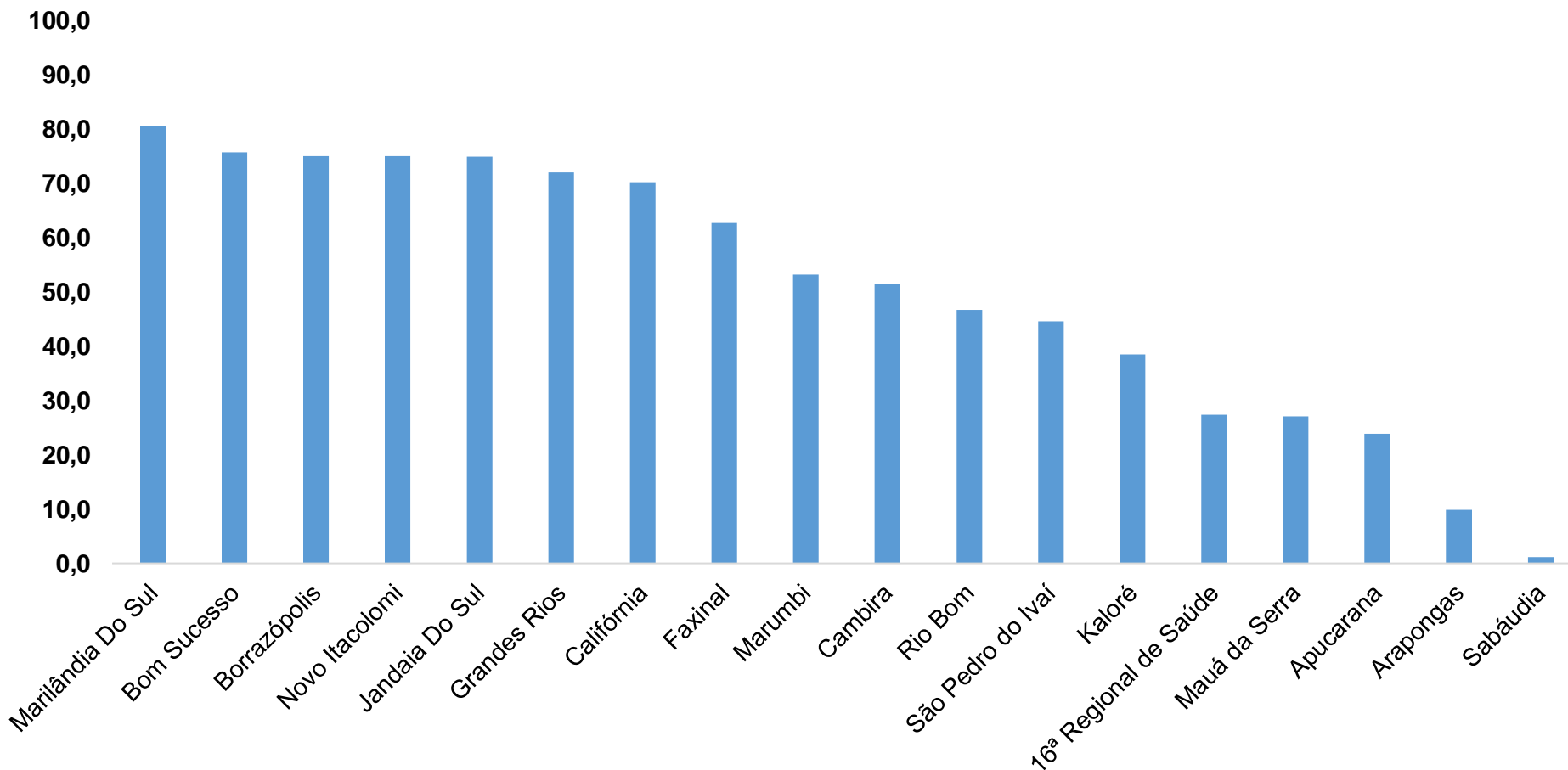


■ Tx de ocupação Enf.
 ■ Tx de leitos livre Enf.

*Porcentagem Corresponde total de leitos Ocupados

PROGRAMA DE APOIO INSTITUCIONAL PARA AÇÕES EXTENSIONISTAS DE PREVENÇÃO, CUIDADOS E COMBATE À PANDEMIA DO NOVO CORONAVÍRUS

COEFICIENTE DE RECUPERADOS – 16ª RS APUCARANA



*Percentual de recuperados pela população doente

PROGRAMA DE APOIO INSTITUCIONAL PARA AÇÕES EXTENSIONISTAS DE PREVENÇÃO, CUIDADOS E COMBATE À PANDEMIA DO NOVO CORONAVÍRUS

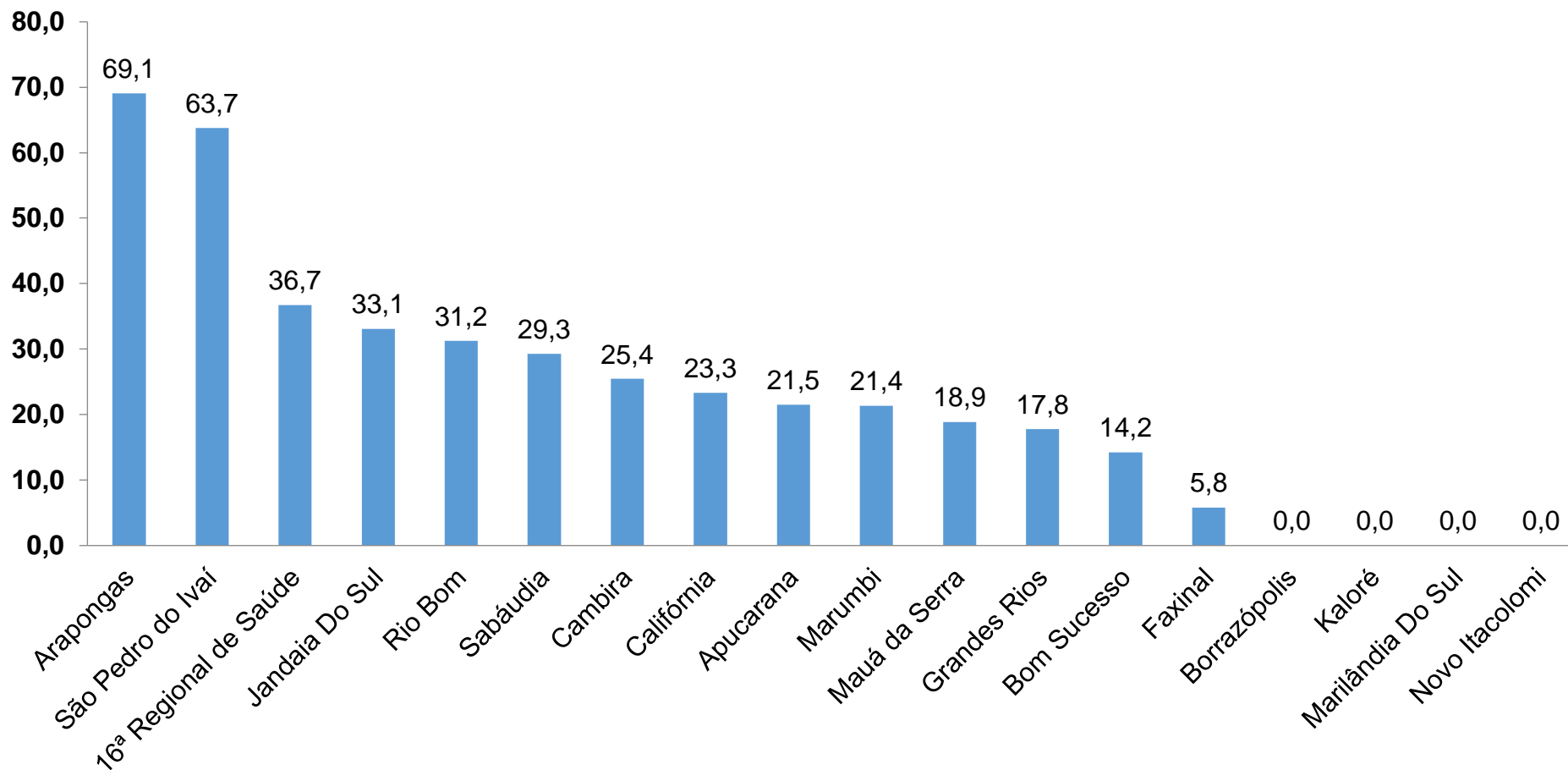
TABELA – COEFICIENTE DE RECUPERADOS – 16ª RS APUCARANA

Município	População doente	Nº recuperados	Taxa Recuperados
Marilândia Do Sul	36	29	80,6
Bom Sucesso	99	75	75,8
Borrazópolis	52	39	75,0
Novo Itacolomi	24	18	75,0
Jandaia Do Sul	411	308	74,9
Grandes Rios	50	36	72,0
Califórnia	74	52	70,3
Faxinal	134	84	62,7
Marumbi	47	25	53,2
Cambira	66	34	51,5
Rio Bom	15	7	46,7
São Pedro do Ivaí	148	66	44,6
Kaloré	39	15	38,5
16ª Regional de Saúde	4571	1253	27,4
Mauá da Serra	259	70	27,0
Apucarana	688	164	23,8
Arapongas	2339	230	9,8
Sabáudia	90	1	1,1

*Percentual de recuperados pela população doente

PROGRAMA DE APOIO INSTITUCIONAL PARA AÇÕES EXTENSIONISTAS DE PREVENÇÃO, CUIDADOS E COMBATE À PANDEMIA DO NOVO CORONAVÍRUS

COEFICIENTE DE MORTALIDADE – 16ª RS APUCARANA



*Coeficiente por 100 mil Habitantes

PROGRAMA DE APOIO INSTITUCIONAL PARA AÇÕES EXTENSIONISTAS DE PREVENÇÃO, CUIDADOS E COMBATE À PANDEMIA DO NOVO CORONAVÍRUS

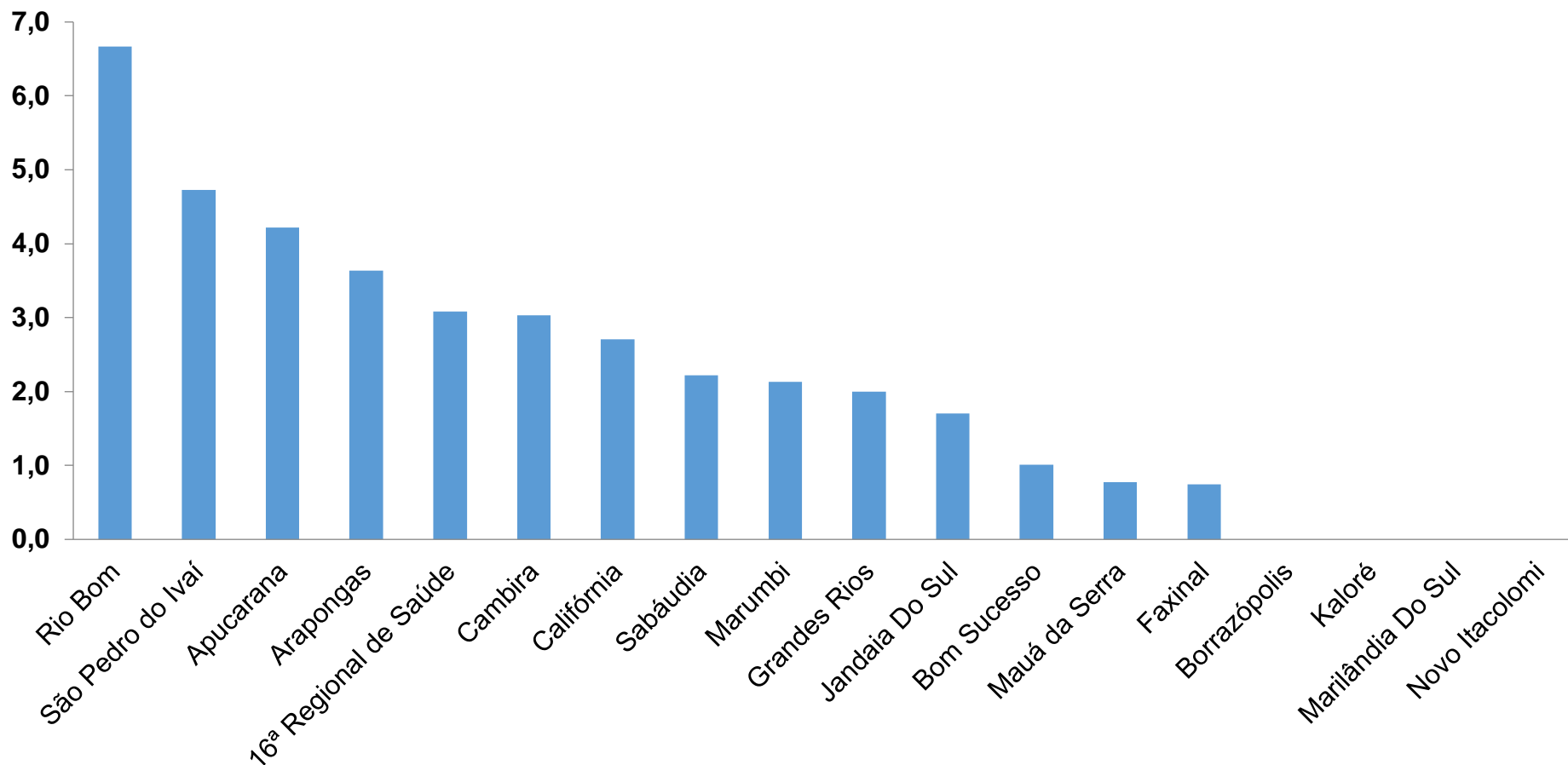
TABELA – COEFICIENTE DE MORTALIDADE – 16ª RS APUCARANA

Município	População estimada 2019	Nº óbitos	Taxa mortalidade
Arapongas	123,027	85	69,1
São Pedro do Ivaí	10,981	7	63,7
16ª Regional de Saúde	384,198	141	36,7
Jandaia Do Sul	21,176	7	33,1
Rio Bom	3,203	1	31,2
Sabáudia	6,827	2	29,3
Cambira	7,865	2	25,4
Califórnia	8,570	2	23,3
Apucarana	134,996	29	21,5
Marumbi	4,679	1	21,4
Mauá da Serra	10,601	2	18,9
Grandes Rios	5,618	1	17,8
Bom Sucesso	7,032	1	14,2
Faxinal	17,251	1	5,8

*Coeficiente por 100 mil Habitantes

PROGRAMA DE APOIO INSTITUCIONAL PARA AÇÕES EXTENSIONISTAS DE PREVENÇÃO, CUIDADOS E COMBATE À PANDEMIA DO NOVO CORONAVÍRUS

COEFICIENTE DE LETALIDADE – 16ª RS APUCARANA



*Percentual de mortes pela população doente

PROGRAMA DE APOIO INSTITUCIONAL PARA AÇÕES EXTENSIONISTAS DE PREVENÇÃO, CUIDADOS E COMBATE À PANDEMIA DO NOVO CORONAVÍRUS

TABELA – COEFICIENTE DE LETALIDADE – 16ª RS APUCARANA

Município	População doente	Nº óbitos	Taxa letalidade
Rio Bom	15	1	6,7
São Pedro do Ivaí	148	7	4,7
Apucarana	688	29	4,2
Arapongas	2339	85	3,6
16ª Regional de Saúde	4571	141	3,1
Cambira	66	2	3,0
Califórnia	74	2	2,7
Sabáudia	90	2	2,2
Marumbi	47	1	2,1
Grandes Rios	50	1	2,0
Jandaia Do Sul	411	7	1,7
Bom Sucesso	99	1	1,0
Mauá da Serra	259	2	0,8
Faxinal	134	1	0,7

*Percentual de mortes pela população doente

PROGRAMA DE APOIO INSTITUCIONAL PARA AÇÕES EXTENSIONISTAS DE PREVENÇÃO, CUIDADOS E COMBATE À PANDEMIA DO NOVO CORONAVÍRUS

NÚMERO DE CASOS ACUMULADOS – 16ª RS APUCARANA

