

PROGRAMA DE APOIO INSTITUCIONAL PARA AÇÕES EXTENSIONISTAS DE PREVENÇÃO, CUIDADOS E COMBATE À PANDEMIA DO NOVO CORONAVÍRUS

Censo de leitos Estabelecimento de Referência das cidades Campi respectivas



PANORAMA

Dados atualizados: 09/11/2020



PARANÁ

CASOS 220.548

ÓBITOS 5.419



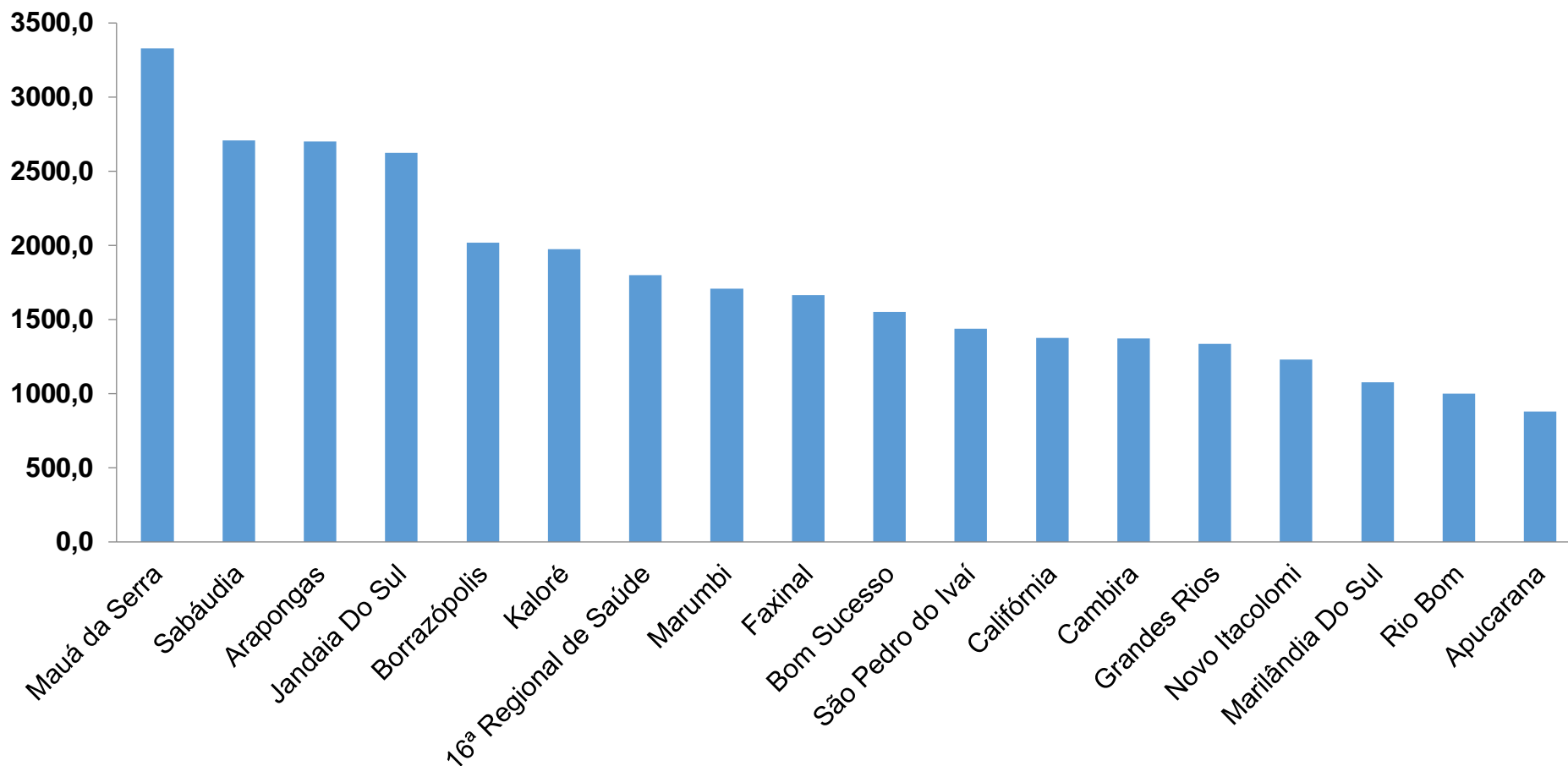
16ª REGIONAL DE SAÚDE

6.916

210

PROGRAMA DE APOIO INSTITUCIONAL PARA AÇÕES EXTENSIONISTAS DE PREVENÇÃO, CUIDADOS E COMBATE À PANDEMIA DO NOVO CORONAVÍRUS

COEFICIENTE DE PREVALÊNCIAS – 16ª RS APUCARANA



*Coeficiente por 100 mil Habitantes

PROGRAMA DE APOIO INSTITUCIONAL PARA AÇÕES EXTENSIONISTAS DE PREVENÇÃO, CUIDADOS E COMBATE À PANDEMIA DO NOVO CORONAVÍRUS

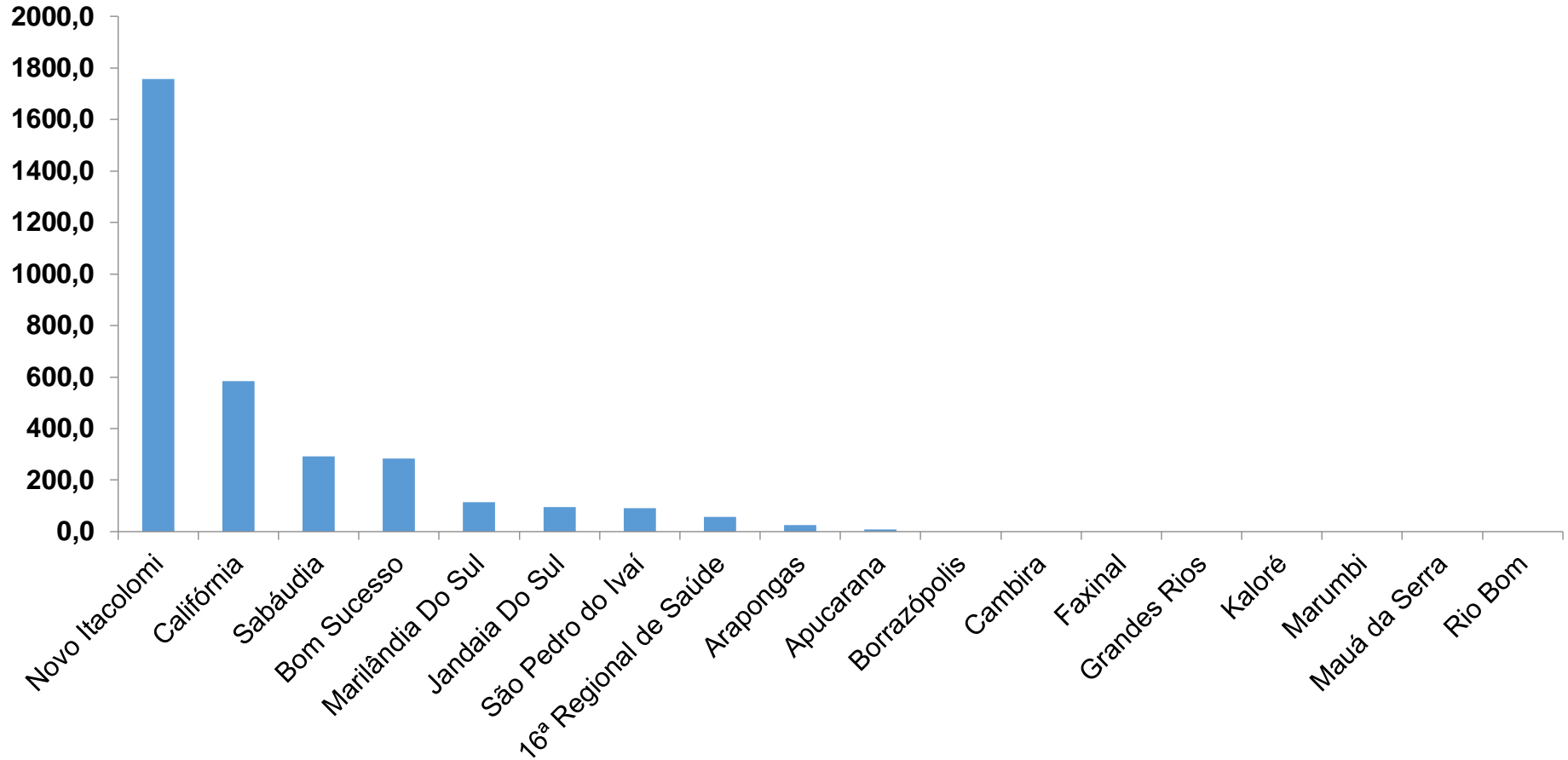
TABELA – COEFICIENTE DE PREVALÊNCIAS – 16ª RS APUCARANA

Município	População estimada 2019	Nº Total casos	Taxa de Prevalência
Mauá da Serra	10,601	353	3329,9
Sabáudia	6,827	185	2709,8
Arapongas	123,027	3325	2702,7
Jandaia Do Sul	21,176	556	2625,6
Borrazópolis	6,592	133	2017,6
Kaloré	4,100	81	1975,6
16ª Regional de Saúde	384,198	6916	1800,1
Marumbi	4,679	80	1709,8
Faxinal	17,251	287	1663,7
Bom Sucesso	7,032	109	1550,1
São Pedro do Ivaí	10,981	158	1438,8
Califórnia	8,570	118	1376,9
Cambira	7,865	108	1373,2
Grandes Rios	5,618	75	1335,0
Novo Itacolomi	2,844	35	1230,7
Marilândia Do Sul	8,836	95	1075,1
Rio Bom	3,203	32	999,1
Apucarana	134,996	1186	878,5

*Coeficiente por 100 mil Habitantes

PROGRAMA DE APOIO INSTITUCIONAL PARA AÇÕES EXTENSIONISTAS DE PREVENÇÃO, CUIDADOS E COMBATE À PANDEMIA DO NOVO CORONAVÍRUS

COEFICIENTE DE INCIDÊNCIA – 16ª RS APUCARANA



*Coeficiente por 1 milhão de Habitantes

PROGRAMA DE APOIO INSTITUCIONAL PARA AÇÕES EXTENSIONISTAS DE PREVENÇÃO, CUIDADOS E COMBATE À PANDEMIA DO NOVO CORONAVÍRUS

TABELA – COEFICIENTE DE INCIDÊNCIA – 16ª RS APUCARANA

Município	População estimada 2019	Nº casos Novos	Taxa incidência
Novo Itacolomi	2,844	5	1758,1
Califórnia	8,570	5	583,4
Sabáudia	6,827	2	293,0
Bom Sucesso	7,032	2	284,4
Marilândia Do Sul	8,836	1	113,2
Jandaia Do Sul	21,176	2	94,4
São Pedro do Ivaí	10,981	1	91,1
16ª Regional de Saúde	384,198	22	57,3
Arapongas	123,027	3	24,4
Apucarana	134,996	1	7,4

*Coeficiente por 1 milhão de Habitantes

PROGRAMA DE APOIO INSTITUCIONAL PARA AÇÕES EXTENSIONISTAS DE PREVENÇÃO, CUIDADOS E COMBATE À PANDEMIA DO NOVO CORONAVÍRUS

Censo de leitos Estabelecimento de Referência das 16ª Regional – Apucarana / Arapongas



TAXA DE OCUPAÇÃO DE LEITOS

16ª RS APUCARANA

Dados atualizados: 07/07/2020



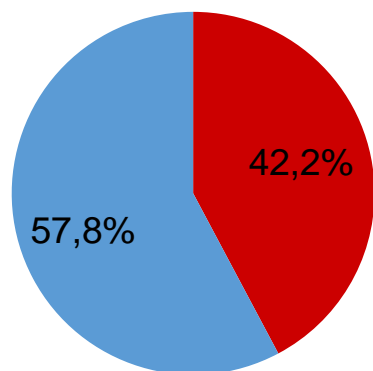
TOTAL INTERNADOS
ALA COVID-19

TOTAL 19
% 42,2%

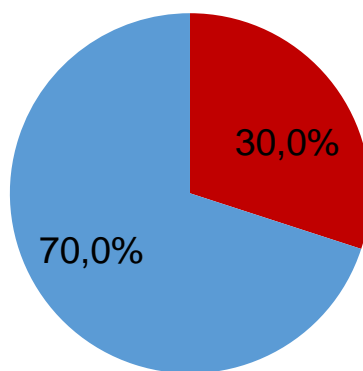


LEITOS DISPONÍVEIS
ALA COVID-19

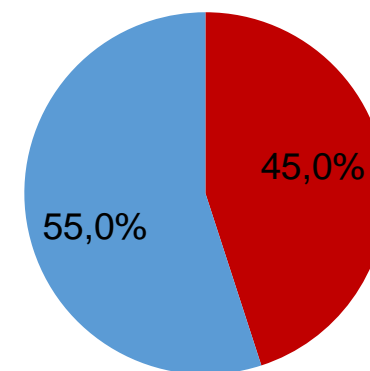
TOTAL 26
% 57,8%



■ Tx. de ocupação de leitos total
■ Tx. de leitos livres total



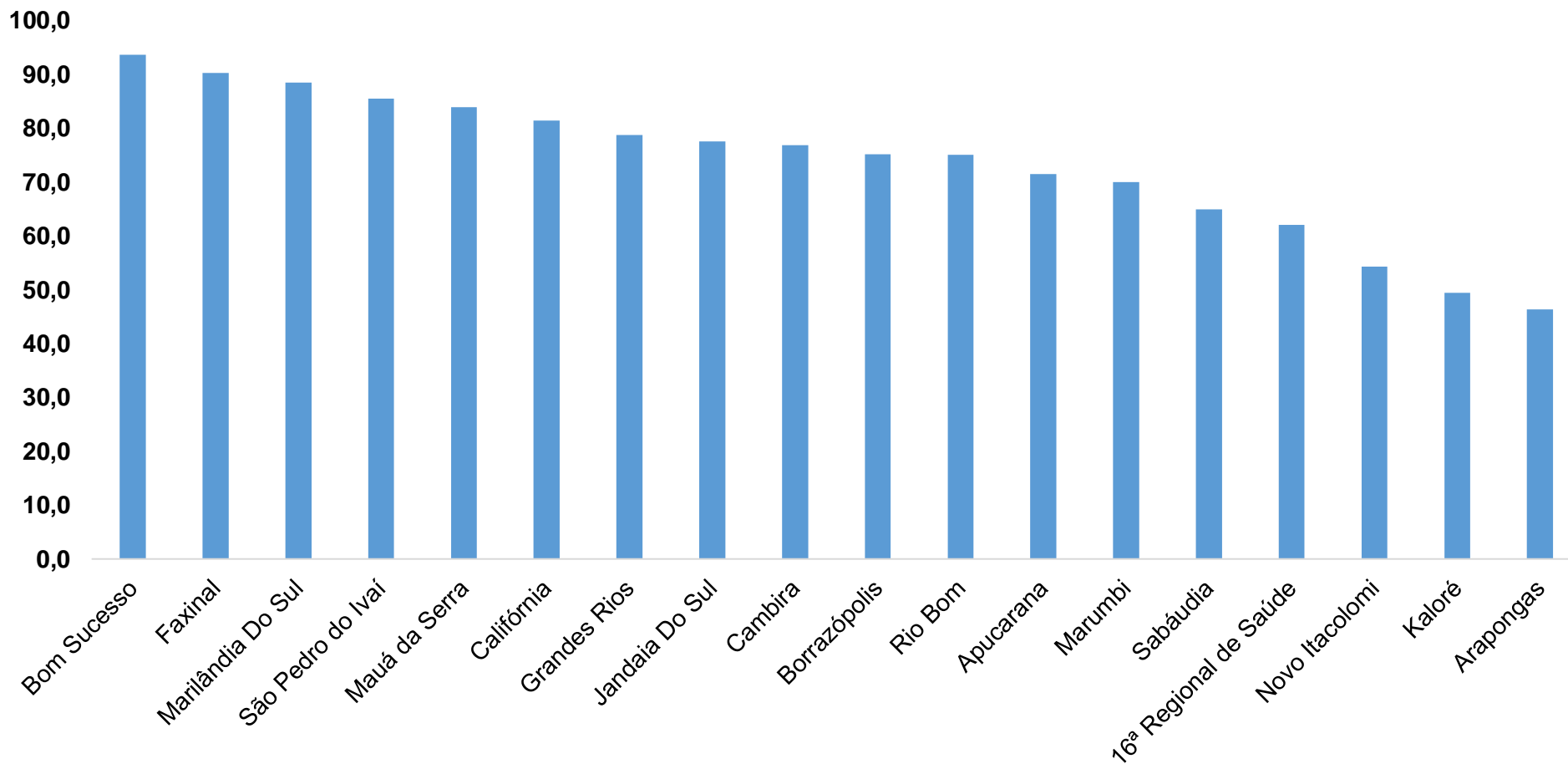
■ Tx de ocupação UTI
■ Tx de leitos livres UTI



■ Tx de ocupação Enf.
■ Tx de leitos livre Enf.

PROGRAMA DE APOIO INSTITUCIONAL PARA AÇÕES EXTENSIONISTAS DE PREVENÇÃO, CUIDADOS E COMBATE À PANDEMIA DO NOVO CORONAVÍRUS

COEFICIENTE DE RECUPERADOS – 16ª RS APUCARANA



*Percentual de recuperados pela população doente

PROGRAMA DE APOIO INSTITUCIONAL PARA AÇÕES EXTENSIONISTAS DE PREVENÇÃO, CUIDADOS E COMBATE À PANDEMIA DO NOVO CORONAVÍRUS

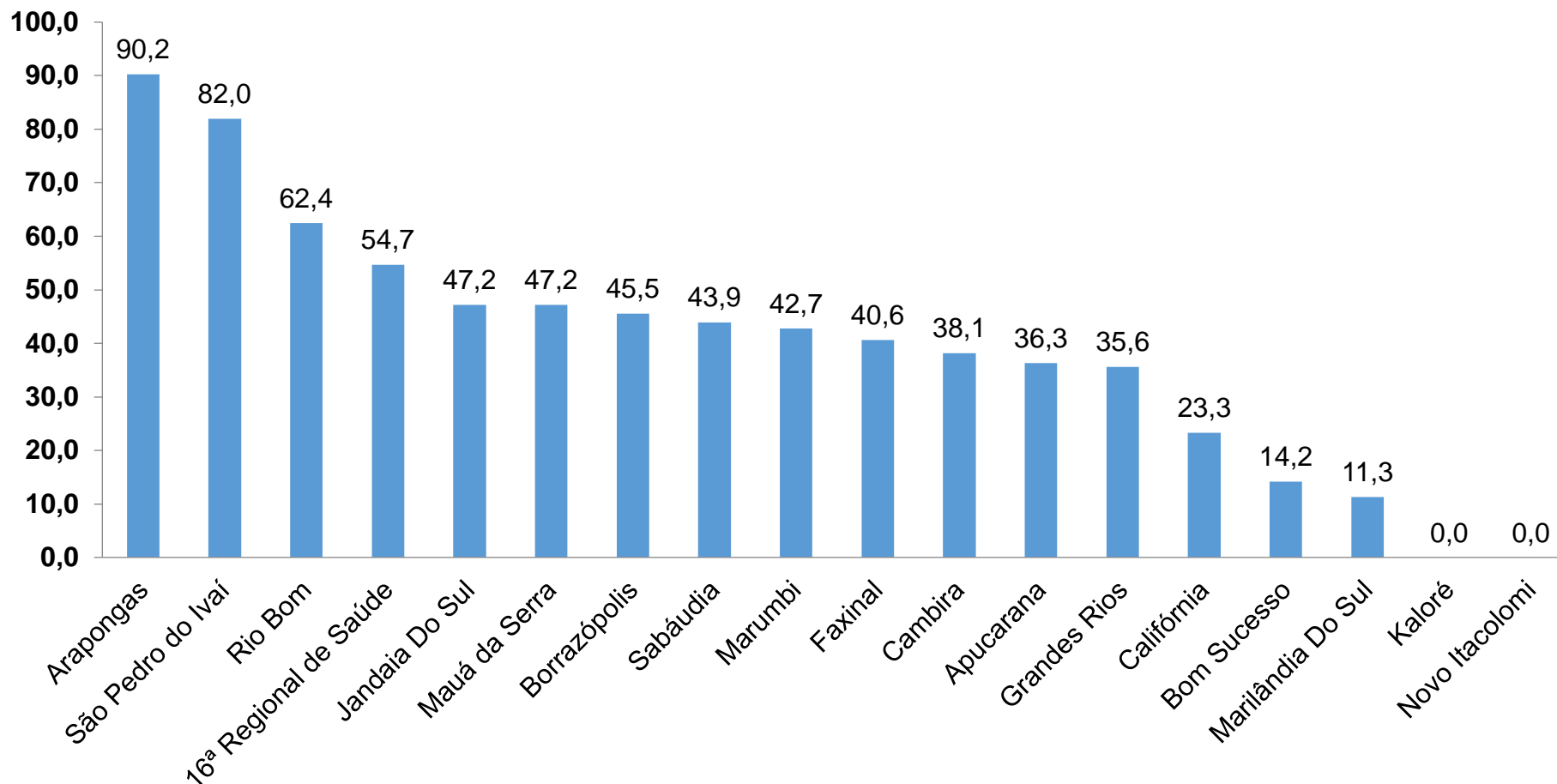
TABELA – COEFICIENTE DE RECUPERADOS – 16ª RS APUCARANA

Município	População doente	Nº recuperados	Taxa Recuperados
Bom Sucesso	109	102	93,6
Faxinal	287	259	90,2
Marilândia Do Sul	95	84	88,4
São Pedro do Ivaí	158	135	85,4
Mauá da Serra	353	296	83,9
Califórnia	118	96	81,4
Grandes Rios	75	59	78,7
Jandaia Do Sul	556	431	77,5
Cambira	108	83	76,9
Borrazópolis	133	100	75,2
Rio Bom	32	24	75,0
Apucarana	1186	847	71,4
Marumbi	80	56	70,0
Sabáudia	185	120	64,9
16ª Regional de Saúde	6916	4293	62,1
Novo Itacolomi	35	19	54,3
Kaloré	81	40	49,4
Arapongas	3325	1542	46,4

*Percentual de recuperados pela população doente

PROGRAMA DE APOIO INSTITUCIONAL PARA AÇÕES EXTENSIONISTAS DE PREVENÇÃO, CUIDADOS E COMBATE À PANDEMIA DO NOVO CORONAVÍRUS

COEFICIENTE DE MORTALIDADE – 16ª RS APUCARANA



*Coeficiente por 100 mil Habitantes

PROGRAMA DE APOIO INSTITUCIONAL PARA AÇÕES EXTENSIONISTAS DE PREVENÇÃO, CUIDADOS E COMBATE À PANDEMIA DO NOVO CORONAVÍRUS

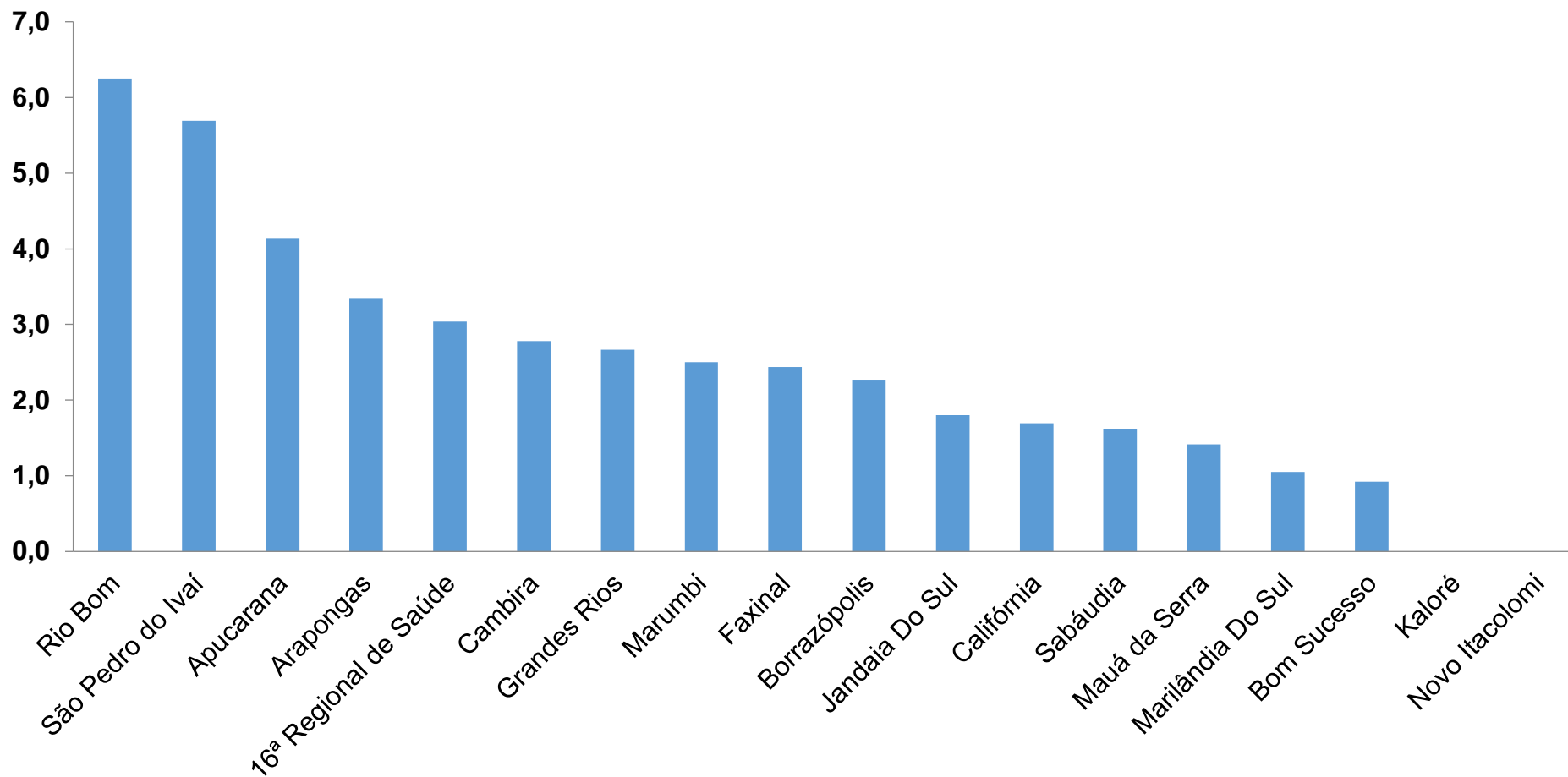
TABELA – COEFICIENTE DE MORTALIDADE – 16ª RS APUCARANA

Município	População estimada 2019	Nº óbitos	Taxa mortalidade
Arapongas	123,027	111	90,2
São Pedro do Ivaí	10,981	9	82,0
Rio Bom	3,203	2	62,4
16ª Regional de Saúde	384,198	210	54,7
Jandaia Do Sul	21,176	10	47,2
Mauá da Serra	10,601	5	47,2
Borrazópolis	6,592	3	45,5
Sabáudia	6,827	3	43,9
Marumbi	4,679	2	42,7
Faxinal	17,251	7	40,6
Cambira	7,865	3	38,1
Apucarana	134,996	49	36,3
Grandes Rios	5,618	2	35,6
Califórnia	8,570	2	23,3
Bom Sucesso	7,032	1	14,2
Marilândia Do Sul	8,836	1	11,3

*Coeficiente por 100 mil Habitantes

PROGRAMA DE APOIO INSTITUCIONAL PARA AÇÕES EXTENSIONISTAS DE PREVENÇÃO, CUIDADOS E COMBATE À PANDEMIA DO NOVO CORONAVÍRUS

COEFICIENTE DE LETALIDADE – 16ª RS APUCARANA



*Percentual de mortes pela população doente

PROGRAMA DE APOIO INSTITUCIONAL PARA AÇÕES EXTENSIONISTAS DE PREVENÇÃO, CUIDADOS E COMBATE À PANDEMIA DO NOVO CORONAVÍRUS

TABELA – COEFICIENTE DE LETALIDADE – 16ª RS APUCARANA

Município	População doente	Nº óbitos	Taxa letalidade
Rio Bom	32	2	6,3
São Pedro do Ivaí	158	9	5,7
Apucarana	1186	49	4,1
Arapongas	3325	111	3,3
16ª Regional de Saúde	6916	210	3,0
Cambira	108	3	2,8
Grandes Rios	75	2	2,7
Marumbi	80	2	2,5
Faxinal	287	7	2,4
Borrazópolis	133	3	2,3
Jandaia Do Sul	556	10	1,8
Califórnia	118	2	1,7
Sabáudia	185	3	1,6
Mauá da Serra	353	5	1,4
Marilândia Do Sul	95	1	1,1
Bom Sucesso	109	1	0,9

*Percentual de mortes pela população doente

PROGRAMA DE APOIO INSTITUCIONAL PARA AÇÕES EXTENSIONISTAS DE PREVENÇÃO, CUIDADOS E COMBATE À PANDEMIA DO NOVO CORONAVÍRUS

NÚMERO DE CASOS ACUMULADOS – 16ª RS APUCARANA

