

PROGRAMA DE APOIO INSTITUCIONAL PARA AÇÕES EXTENSIONISTAS DE PREVENÇÃO, CUIDADOS E COMBATE À PANDEMIA DO NOVO CORONAVÍRUS

## censo de leitos Estabelecimento de Referência das cidades Campi respectivas



## PANORAMA

Dados atualizados: 09/10/2020



**PARANÁ**

**CASOS 187.610**

**ÓBITOS 4.692**



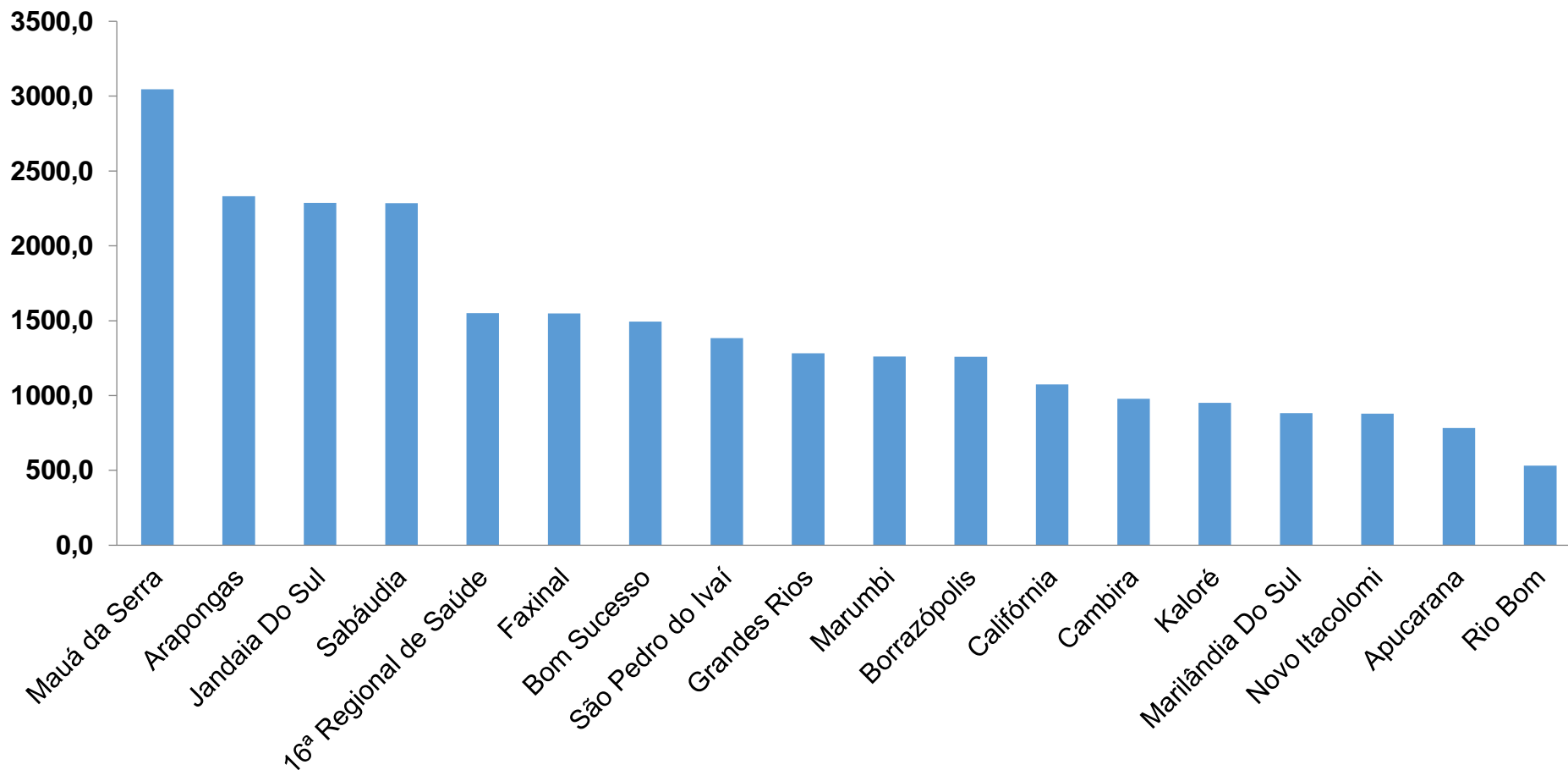
**16ª REGIONAL DE SAÚDE**

**5.954**

**194**

PROGRAMA DE APOIO INSTITUCIONAL PARA AÇÕES EXTENSIONISTAS DE PREVENÇÃO, CUIDADOS E COMBATE À PANDEMIA DO NOVO CORONAVÍRUS

## COEFICIENTE DE PREVALÊNCIAS – 16ª RS APUCARANA



\*Coeficiente por 100 mil Habitantes

PROGRAMA DE APOIO INSTITUCIONAL PARA AÇÕES EXTENSIONISTAS DE PREVENÇÃO, CUIDADOS E COMBATE À PANDEMIA DO NOVO CORONAVÍRUS

## TABELA – COEFICIENTE DE PREVALÊNCIAS – 16ª RS APUCARANA

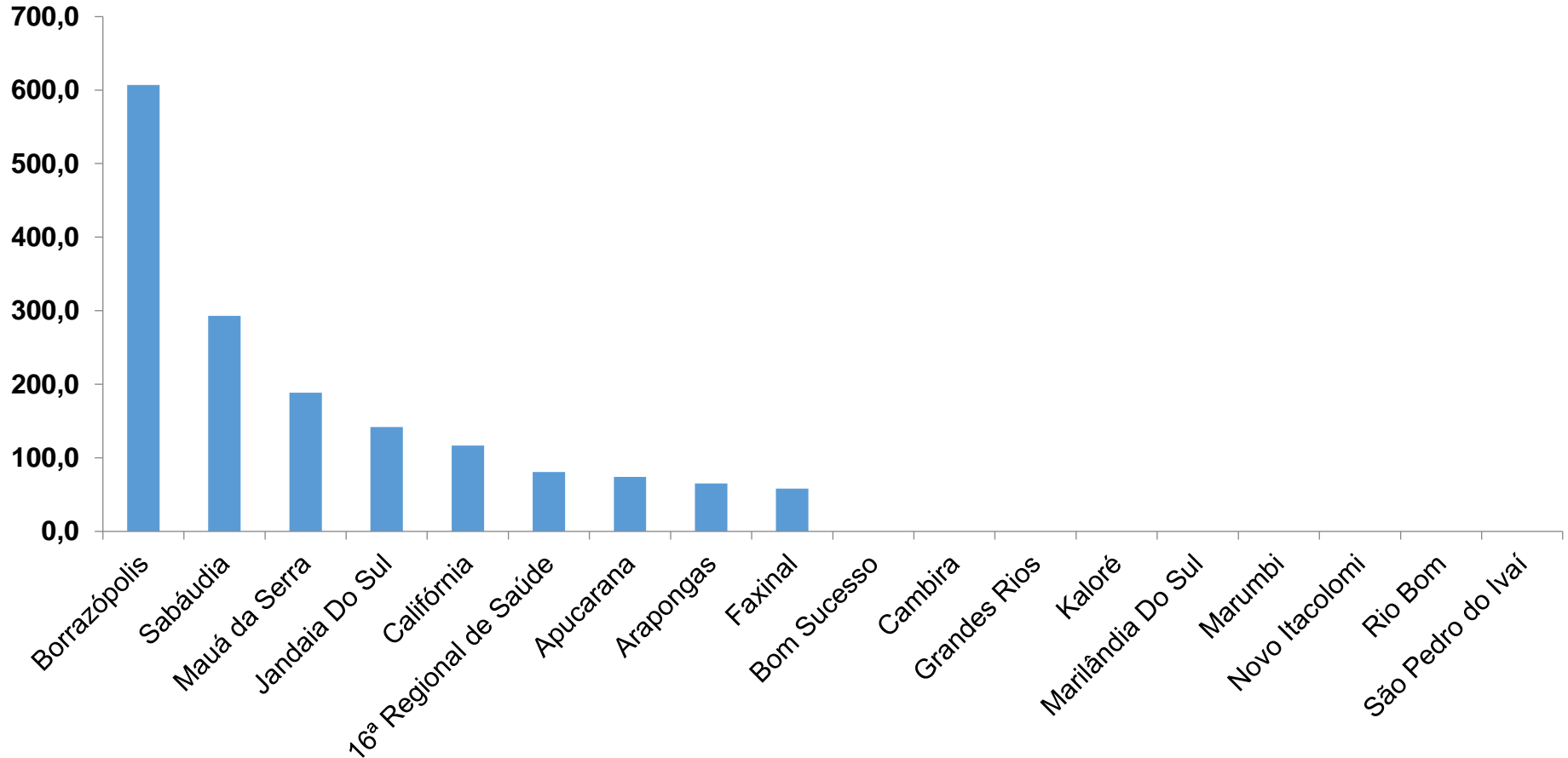
Município	População estimada 2019	Nº Total casos	Taxa de Prevalência
Mauá da Serra	10.601	323	3046,9
Arapongas	123.027	2869	2332,0
Jandaia Do Sul	21.176	484	2285,6
Sabáudia	6.827	156	2285,0
<b>16ª Regional de Saúde</b>	<b>384.198</b>	<b>5954</b>	<b>1549,7</b>
Faxinal	17.251	267	1547,7
Bom Sucesso	7.032	105	1493,2
São Pedro do Ivaí	10.981	152	1384,2
Grandes Rios	5.618	72	1281,6
Marumbi	4.679	59	1261,0
Borrazópolis	6.592	83	1259,1
Califórnia	8.570	92	1073,5
Cambira	7.865	77	979,0
Kaloré	4.100	39	951,2
Marilândia Do Sul	8.836	78	882,8
Novo Itacolomi	2.844	25	879,0
Apucarana	134.996	1056	782,2
Rio Bom	3.203	17	530,8

OBS.: Os números da casos da 16ª RS Apucarana no dia 08/10/2020 foi divulgado errado (5973) no próprio boletim da Secretaria Estadual de Saúde.

\*Coeficiente por 100 mil Habitantes

PROGRAMA DE APOIO INSTITUCIONAL PARA AÇÕES EXTENSIONISTAS DE PREVENÇÃO, CUIDADOS E COMBATE À PANDEMIA DO NOVO CORONAVÍRUS

## COEFICIENTE DE INCIDÊNCIA – 16ª RS APUCARANA



\*Coeficiente por 1 milhão de Habitantes

PROGRAMA DE APOIO INSTITUCIONAL PARA AÇÕES EXTENSIONISTAS DE PREVENÇÃO, CUIDADOS E COMBATE À PANDEMIA DO NOVO CORONAVÍRUS

## TABELA – COEFICIENTE DE INCIDÊNCIA – 16ª RS APUCARANA

Município	População estimada 2019	Nº casos Novos	Taxa incidência
Borrazópolis	6.592	4	606,8
Sabáudia	6.827	2	293,0
Mauá da Serra	10.601	2	188,7
Jandaia Do Sul	21.176	3	141,7
Califórnia	8.570	1	116,7
<b>16ª Regional de Saúde</b>	<b>384.198</b>	<b>31</b>	<b>80,7</b>
Apucarana	134.996	10	74,1
Arapongas	123.027	8	65,0
Faxinal	17.251	1	58,0

OBS.: Os números da casos da 16ª RS Apucarana no dia 08/10/2020 foi divulgado errado (5973) no próprio boletim da Secretaria Estadual de Saúde.

\*Coeficiente por 1 milhão de Habitantes

PROGRAMA DE APOIO INSTITUCIONAL PARA AÇÕES EXTENSIONISTAS DE PREVENÇÃO, CUIDADOS E COMBATE À PANDEMIA DO NOVO CORONAVÍRUS

Censo de leitos Estabelecimento de Referência das 16ª Regional – Apucarana / Arapongas



TAXA DE OCUPAÇÃO DE LEITOS

Dados atualizados: 09/10/2020

16ª RS APUCARANA



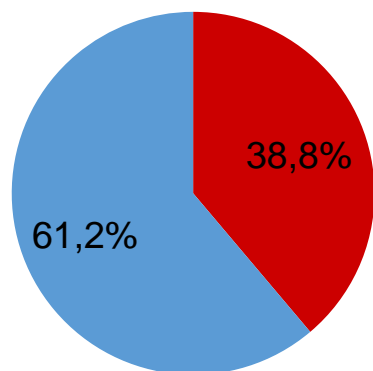
TOTAL INTERNADOS ALA COVID-19

TOTAL 40  
% 38,8%

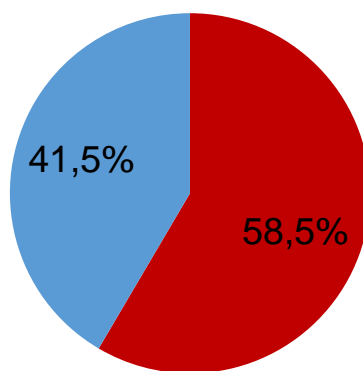


LEITOS DISPONÍVEIS ALA COVID-19

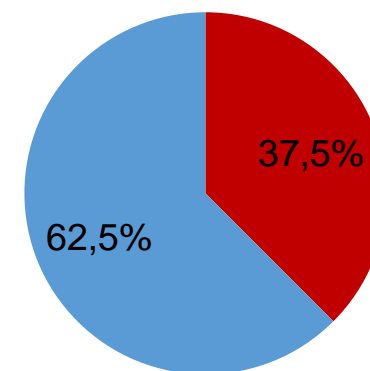
TOTAL 63  
% 61,2%



■ Tx. de ocupação de leitos total  
■ Tx. de leitos livres total



■ Tx de ocupação UTI  
■ Tx de leitos livres UTI

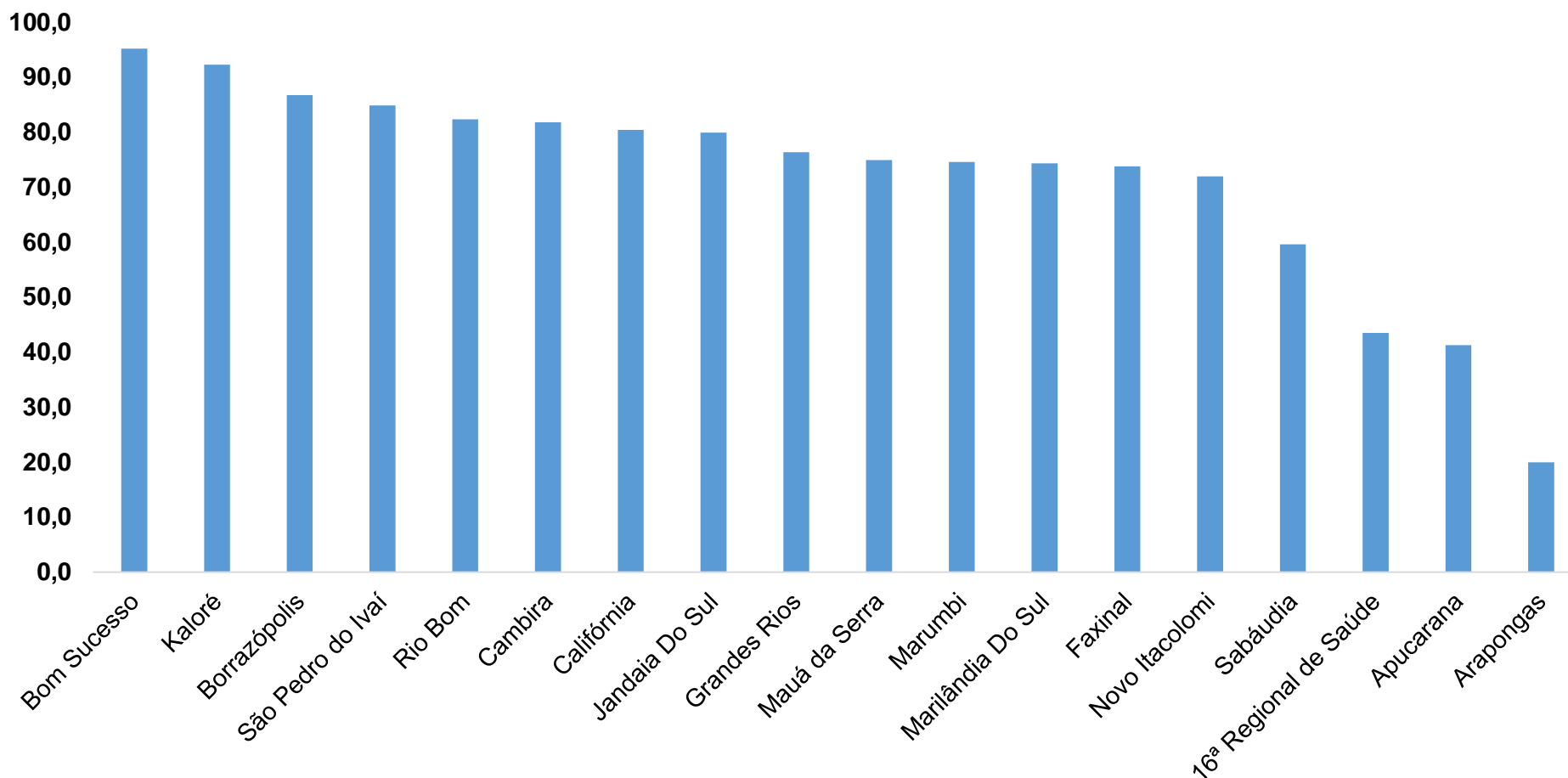


■ Tx de ocupação Enf.  
■ Tx de leitos livre Enf.

\*Porcentagem Corresponde total de leitos Ocupados

PROGRAMA DE APOIO INSTITUCIONAL PARA AÇÕES EXTENSIONISTAS DE PREVENÇÃO, CUIDADOS E COMBATE À PANDEMIA DO NOVO CORONAVÍRUS

## COEFICIENTE DE RECUPERADOS – 16ª RS APUCARANA



\*Percentual de recuperados pela população doente

PROGRAMA DE APOIO INSTITUCIONAL PARA AÇÕES EXTENSIONISTAS DE PREVENÇÃO, CUIDADOS E COMBATE À PANDEMIA DO NOVO CORONAVÍRUS

## TABELA – COEFICIENTE DE RECUPERADOS – 16ª RS APUCARANA

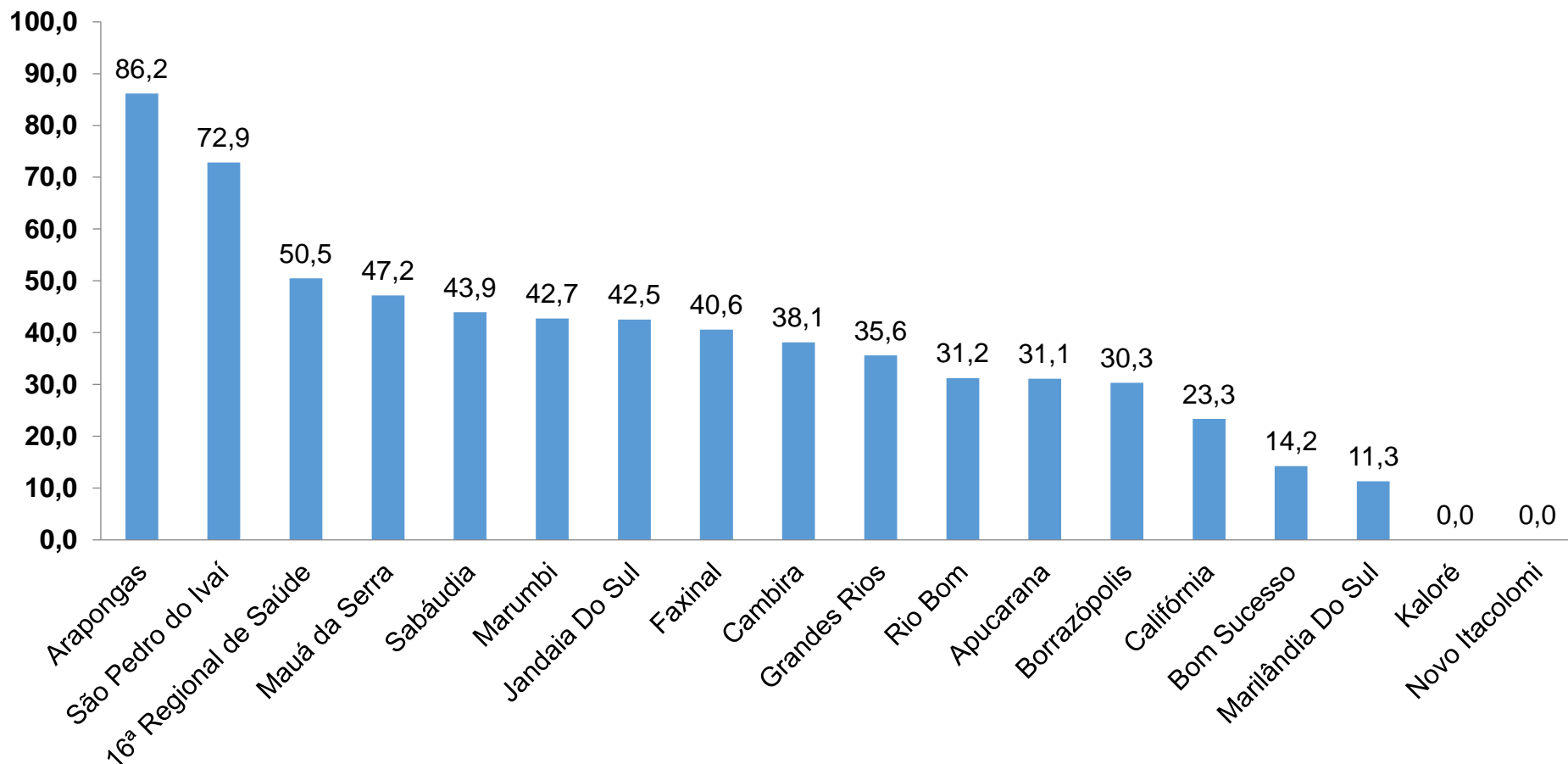
Município	População doente	Nº recuperados	Taxa Recuperados
Bom Sucesso	105	100	95,2
Kaloré	39	36	92,3
Borrazópolis	83	72	86,7
São Pedro do Ivaí	152	129	84,9
Rio Bom	17	14	82,4
Cambira	77	63	81,8
Califórnia	92	74	80,4
Jandaia Do Sul	484	387	80,0
Grandes Rios	72	55	76,4
Mauá da Serra	323	242	74,9
Marumbi	59	44	74,6
Marilândia Do Sul	78	58	74,4
Faxinal	267	197	73,8
Novo Itacolomi	25	18	72,0
Sabáudia	156	93	59,6
<b>16ª Regional de Saúde</b>	<b>5954</b>	<b>2591</b>	<b>43,5</b>
Apucarana	1056	436	41,3
Arapongas	2869	573	20,0

\*Percentual de recuperados pela população doente



PROGRAMA DE APOIO INSTITUCIONAL PARA AÇÕES EXTENSIONISTAS DE PREVENÇÃO, CUIDADOS E COMBATE À PANDEMIA DO NOVO CORONAVÍRUS

## COEFICIENTE DE MORTALIDADE – 16ª RS APUCARANA



\*Coeficiente por 100 mil Habitantes

PROGRAMA DE APOIO INSTITUCIONAL PARA AÇÕES EXTENSIONISTAS DE PREVENÇÃO, CUIDADOS E COMBATE À PANDEMIA DO NOVO CORONAVÍRUS

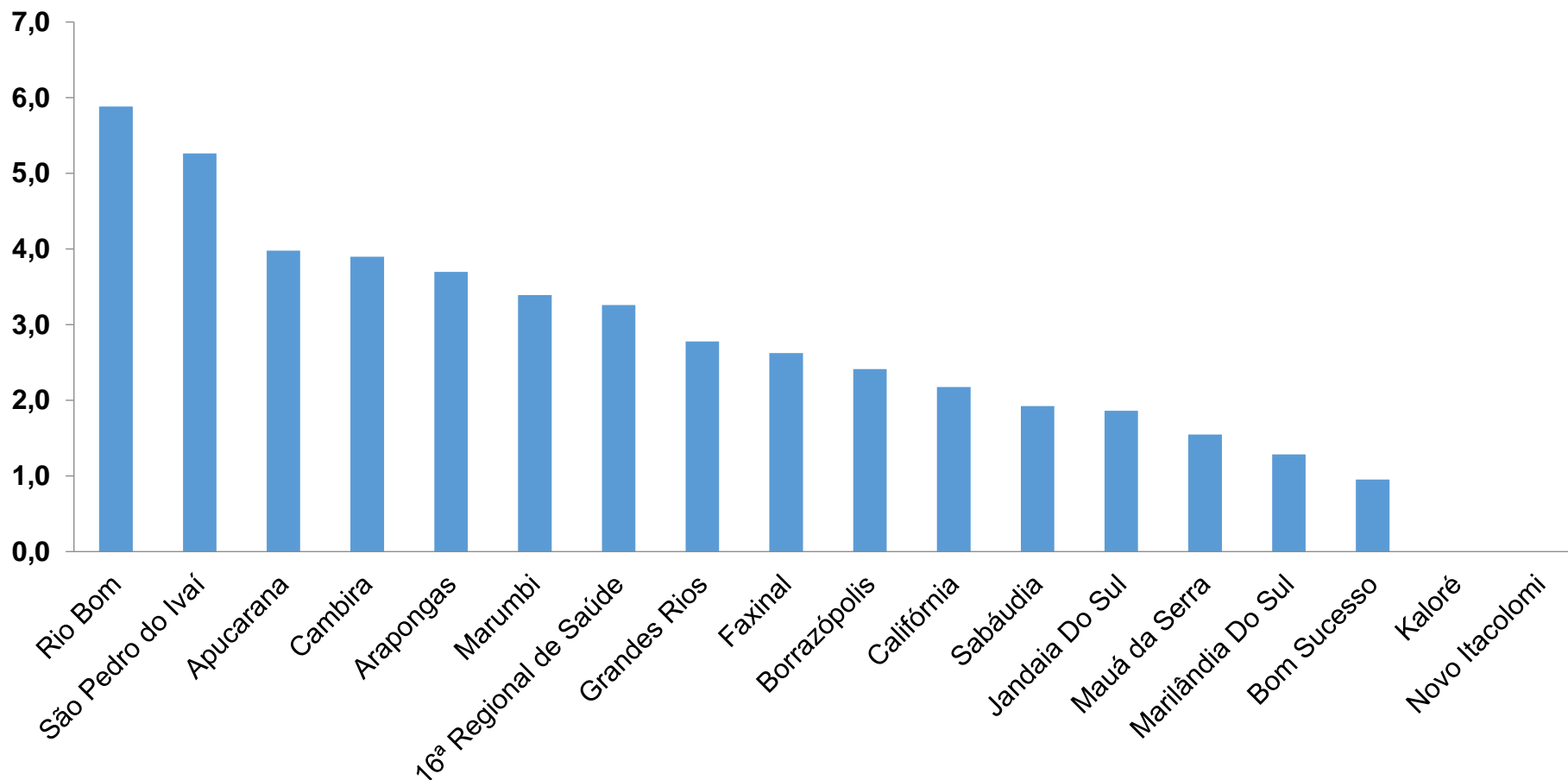
## TABELA – COEFICIENTE DE MORTALIDADE – 16ª RS APUCARANA

Município	População estimada 2019	Nº óbitos	Taxa mortalidade
Arapongas	123.027	106	86,2
São Pedro do Ivaí	10.981	8	72,9
<b>16ª Regional de Saúde</b>	<b>384.198</b>	<b>194</b>	<b>50,5</b>
Mauá da Serra	10.601	5	47,2
Sabáudia	6.827	3	43,9
Marumbi	4.679	2	42,7
Jandaia Do Sul	21.176	9	42,5
Faxinal	17.251	7	40,6
Cambira	7.865	3	38,1
Grandes Rios	5.618	2	35,6
Rio Bom	3.203	1	31,2
Apucarana	134.996	42	31,1
Borrazópolis	6.592	2	30,3
Califórnia	8.570	2	23,3
Bom Sucesso	7.032	1	14,2
Marilândia Do Sul	8.836	1	11,3

\*Coeficiente por 100 mil Habitantes

PROGRAMA DE APOIO INSTITUCIONAL PARA AÇÕES EXTENSIONISTAS DE PREVENÇÃO, CUIDADOS E COMBATE À PANDEMIA DO NOVO CORONAVÍRUS

## COEFICIENTE DE LETALIDADE – 16ª RS APUCARANA



\*Percentual de mortes pela população doente

PROGRAMA DE APOIO INSTITUCIONAL PARA AÇÕES EXTENSIONISTAS DE PREVENÇÃO, CUIDADOS E COMBATE À PANDEMIA DO NOVO CORONAVÍRUS

## TABELA – COEFICIENTE DE LETALIDADE – 16ª RS APUCARANA

Município	População doente	Nº óbitos	Taxa letalidade
Rio Bom	17	1	5,9
São Pedro do Ivaí	152	8	5,3
Apucarana	1056	42	4,0
Cambira	77	3	3,9
Arapongas	2869	106	3,7
Marumbi	59	2	3,4
<b>16ª Regional de Saúde</b>	<b>5954</b>	<b>194</b>	<b>3,3</b>
Grandes Rios	72	2	2,8
Faxinal	267	7	2,6
Borrazópolis	83	2	2,4
Califórnia	92	2	2,2
Sabáudia	156	3	1,9
Jandaia Do Sul	484	9	1,9
Mauá da Serra	323	5	1,5
Marilândia Do Sul	78	1	1,3
Bom Sucesso	105	1	1,0

\*Percentual de mortes pela população doente

PROGRAMA DE APOIO INSTITUCIONAL PARA AÇÕES EXTENSIONISTAS DE PREVENÇÃO, CUIDADOS E COMBATE À PANDEMIA DO NOVO CORONAVÍRUS

## NÚMERO DE CASOS ACUMULADOS – 16ª RS APUCARANA

