

PROGRAMA DE APOIO INSTITUCIONAL PARA AÇÕES EXTENSIONISTAS DE PREVENÇÃO, CUIDADOS E COMBATE À PANDEMIA DO NOVO CORONAVÍRUS

Censo de leitos Estabelecimento de Referência das cidades Campi respectivas



PANORAMA

Dados atualizados: 09/09/2020



PARANÁ

CASOS 144.792

ÓBITOS 3.622



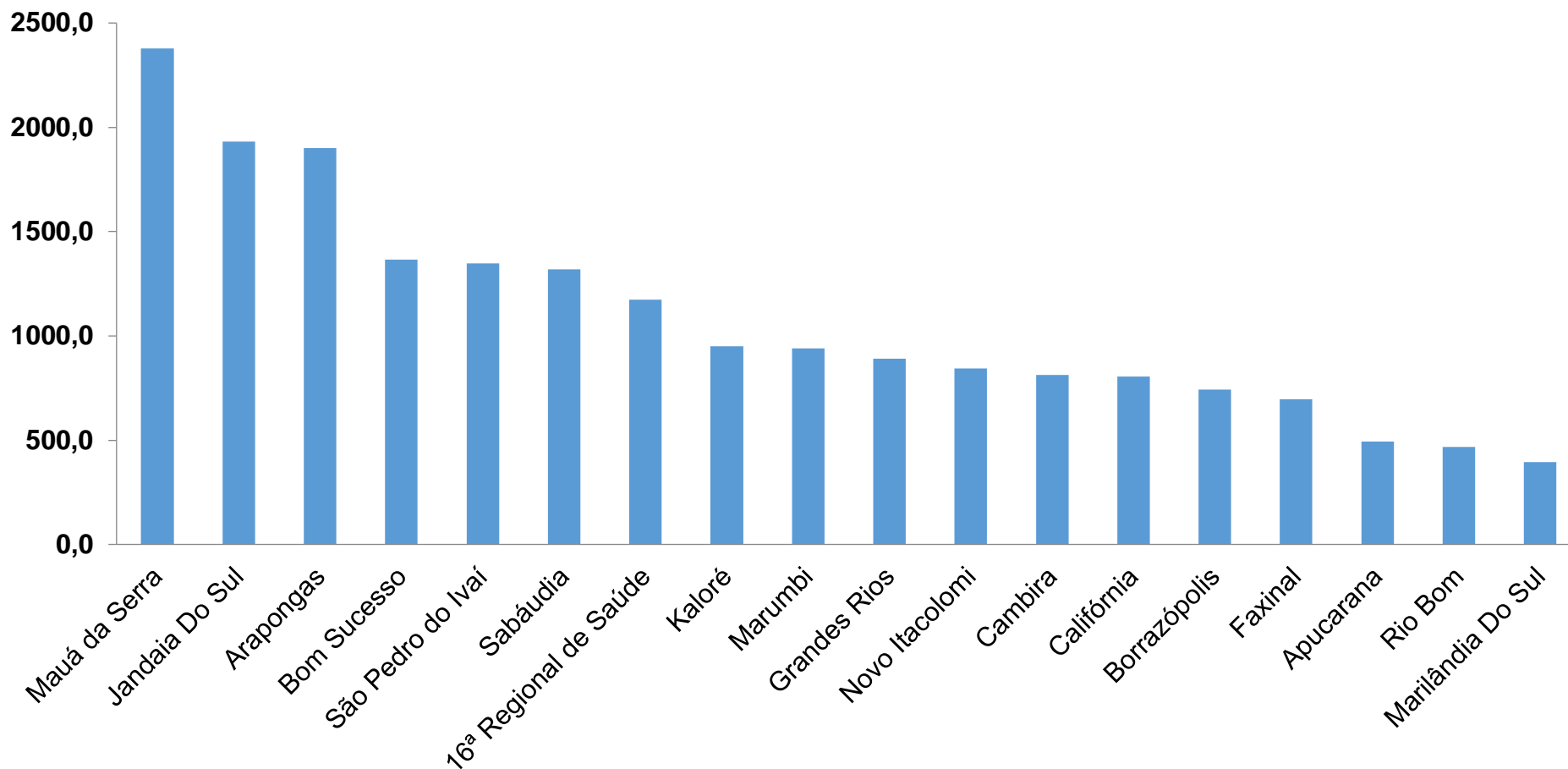
16ª REGIONAL DE SAÚDE

4.511

141

PROGRAMA DE APOIO INSTITUCIONAL PARA AÇÕES EXTENSIONISTAS DE PREVENÇÃO, CUIDADOS E COMBATE À PANDEMIA DO NOVO CORONAVÍRUS

COEFICIENTE DE PREVALÊNCIAS – 16ª RS APUCARANA



*Coeficiente por 100 mil Habitantes

PROGRAMA DE APOIO INSTITUCIONAL PARA AÇÕES EXTENSIONISTAS DE PREVENÇÃO, CUIDADOS E COMBATE À PANDEMIA DO NOVO CORONAVÍRUS

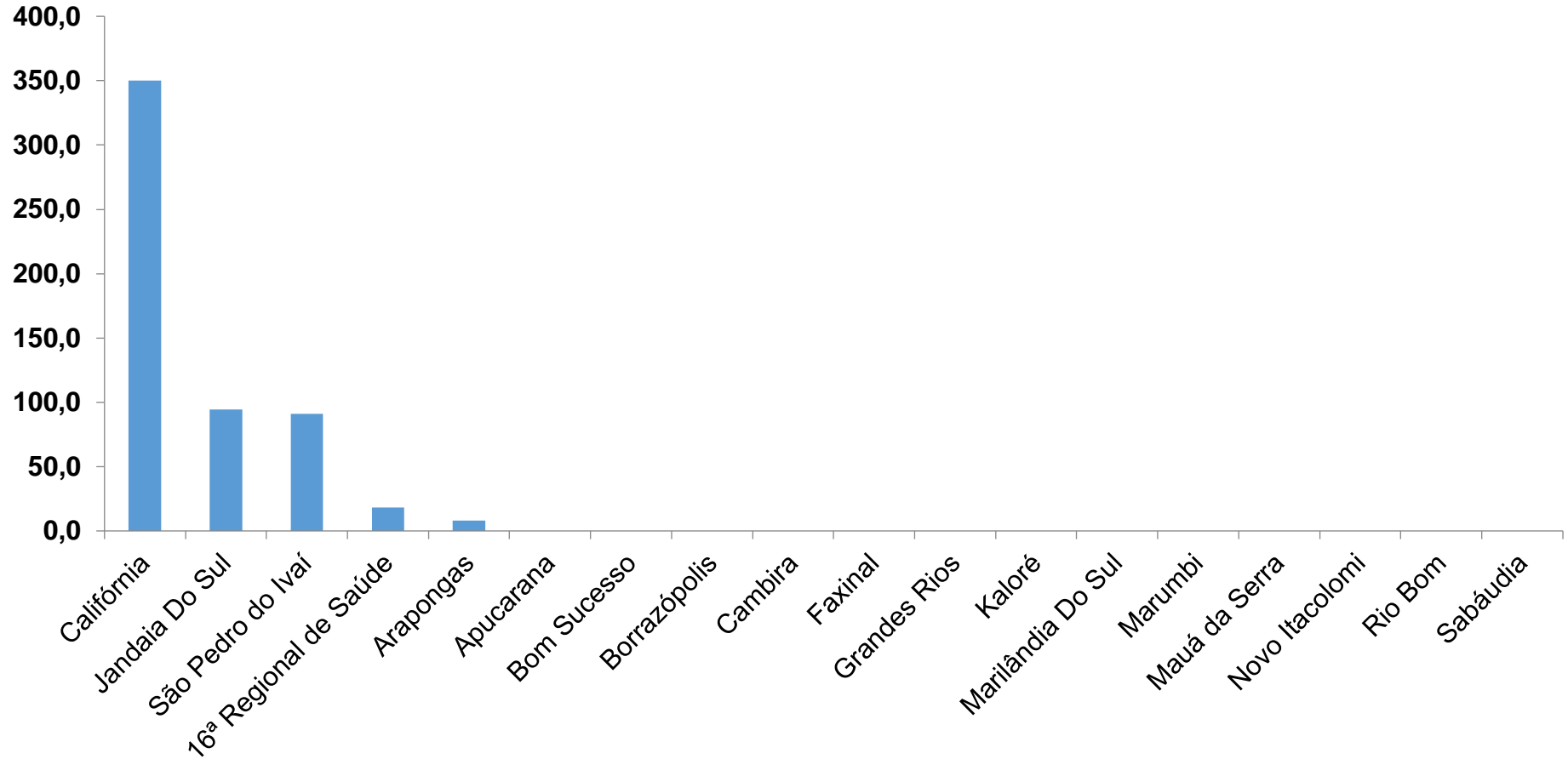
TABELA – COEFICIENTE DE PREVALÊNCIAS – 16ª RS APUCARANA

Município	População estimada 2019	Nº Total casos	Taxa de Prevalência
Mauá da Serra	10,601	252	2377,1
Jandaia Do Sul	21,176	409	1931,4
Arapongas	123,027	2339	1901,2
Bom Sucesso	7,032	96	1365,2
São Pedro do Ivaí	10,981	148	1347,8
Sabáudia	6,827	90	1318,3
16ª Regional de Saúde	384,198	4511	1174,1
Kaloré	4,100	39	951,2
Marumbi	4,679	44	940,4
Grandes Rios	5,618	50	890,0
Novo Itacolomi	2,844	24	843,9
Cambira	7,865	64	813,7
Califórnia	8,570	69	805,1
Borrazópolis	6,592	49	743,3
Faxinal	17,251	120	695,6
Apucarana	134,996	668	494,8
Rio Bom	3,203	15	468,3
Marilândia Do Sul	8,836	35	396,1

*Coeficiente por 100 mil Habitantes

PROGRAMA DE APOIO INSTITUCIONAL PARA AÇÕES EXTENSIONISTAS DE PREVENÇÃO, CUIDADOS E COMBATE À PANDEMIA DO NOVO CORONAVÍRUS

COEFICIENTE DE INCIDÊNCIA – 16ª RS APUCARANA



*Coeficiente por 1 milhão de Habitantes

PROGRAMA DE APOIO INSTITUCIONAL PARA AÇÕES EXTENSIONISTAS DE PREVENÇÃO, CUIDADOS E COMBATE À PANDEMIA DO NOVO CORONAVÍRUS

TABELA – COEFICIENTE DE INCIDÊNCIA – 16ª RS APUCARANA

Município	População estimada 2019	Nº casos Novos	Taxa incidência
Califórnia	8,570	3	350,1
Jandaia Do Sul	21,176	2	94,4
São Pedro do Iváí	10,981	1	91,1
16ª Regional de Saúde	384,198	7	18,2
Arapongas	123,027	1	8,1

*Coeficiente por 1 milhão de Habitantes

PROGRAMA DE APOIO INSTITUCIONAL PARA AÇÕES EXTENSIONISTAS DE PREVENÇÃO, CUIDADOS E COMBATE À PANDEMIA DO NOVO CORONAVÍRUS

Censo de leitos Estabelecimento de Referência das 16ª Regional – Apucarana / Arapongas



TAXA DE OCUPAÇÃO DE LEITOS

Dados atualizados: 09/09/2020

16ª RS APUCARANA



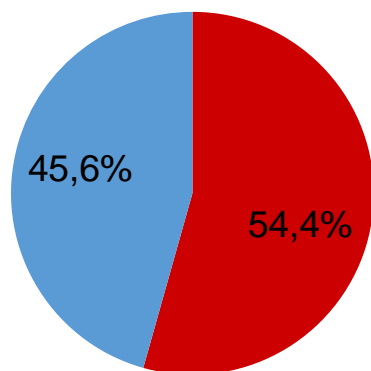
TOTAL INTERNADOS ALA COVID-19

TOTAL 56
% 54,4%

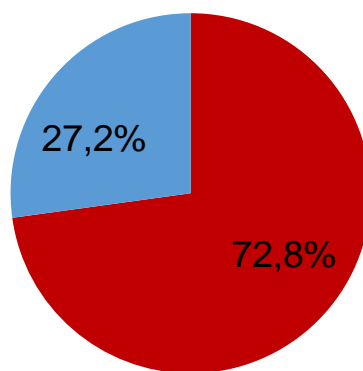


LEITOS DISPONÍVEIS ALA COVID-19

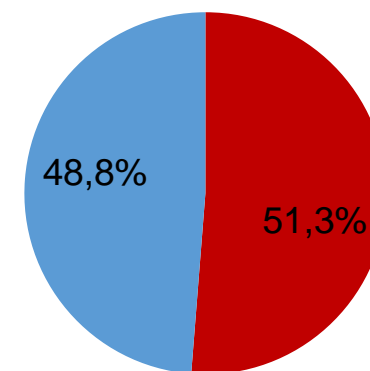
TOTAL 47
% 45,6%



■ Tx. de ocupação de leitos total
 ■ Tx. de leitos livres total



■ Tx de ocupação UTI
 ■ Tx de leitos livres UTI

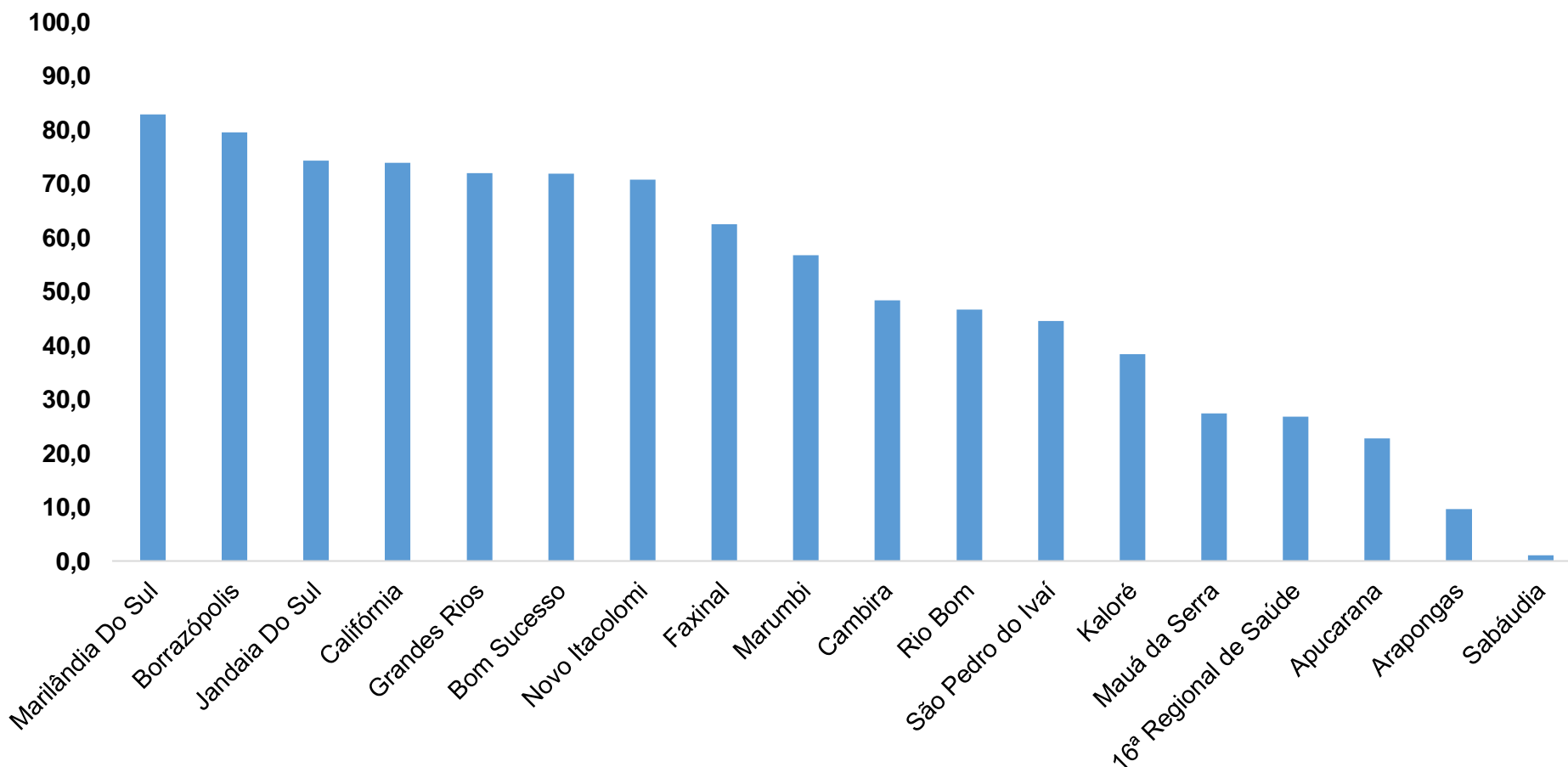


■ Tx de ocupação Enf.
 ■ Tx de leitos livre Enf.

*Porcentagem Corresponde total de leitos Ocupados

PROGRAMA DE APOIO INSTITUCIONAL PARA AÇÕES EXTENSIONISTAS DE PREVENÇÃO, CUIDADOS E COMBATE À PANDEMIA DO NOVO CORONAVÍRUS

COEFICIENTE DE RECUPERADOS – 16ª RS APUCARANA



*Percentual de recuperados pela população doente

PROGRAMA DE APOIO INSTITUCIONAL PARA AÇÕES EXTENSIONISTAS DE PREVENÇÃO, CUIDADOS E COMBATE À PANDEMIA DO NOVO CORONAVÍRUS

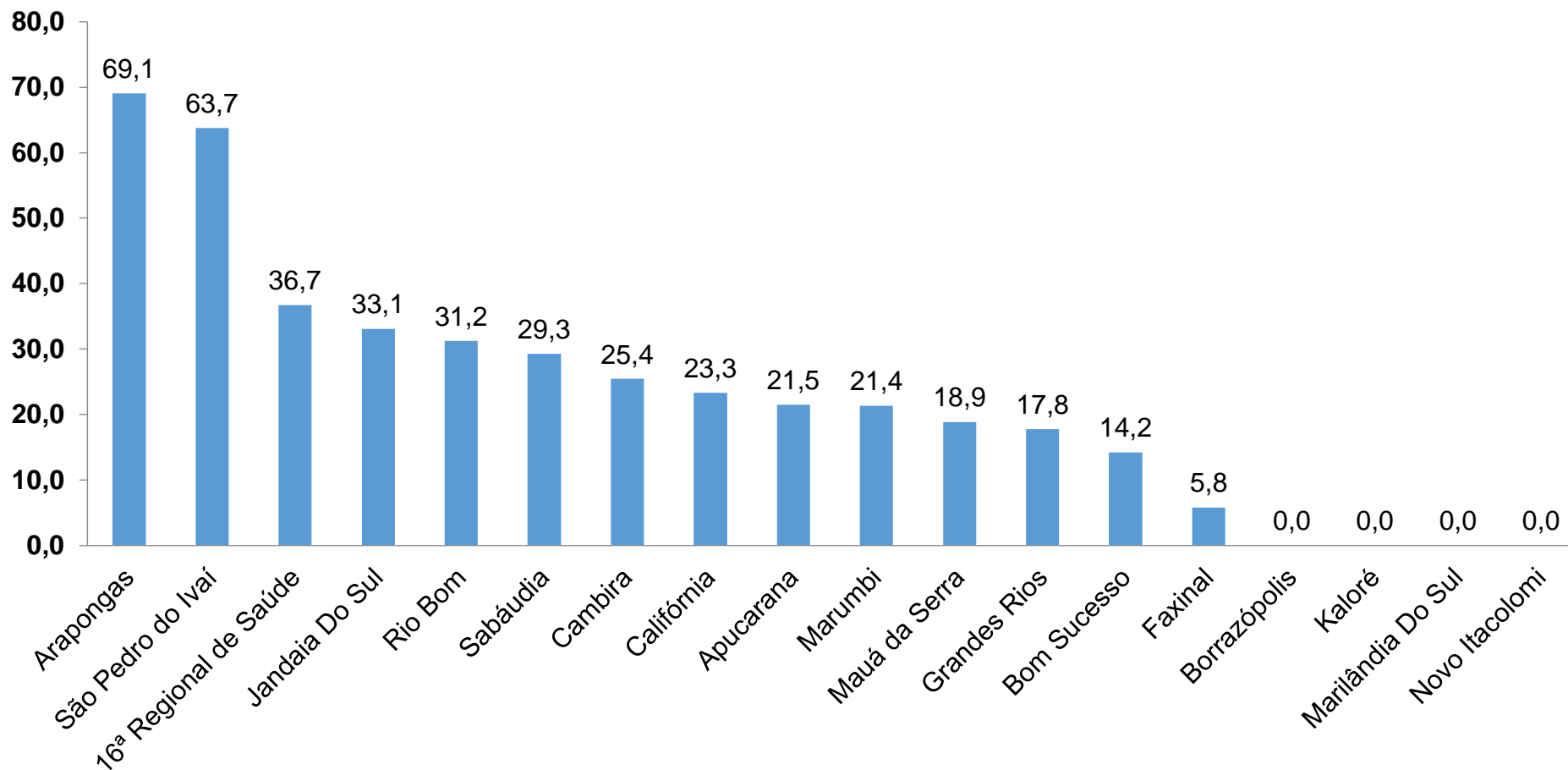
TABELA – COEFICIENTE DE RECUPERADOS – 16ª RS APUCARANA

Município	População doente	Nº recuperados	Taxa Recuperados
Marilândia Do Sul	35	29	82,9
Borrazópolis	49	39	79,6
Jandaia Do Sul	409	304	74,3
Califórnia	69	51	73,9
Grandes Rios	50	36	72,0
Bom Sucesso	96	69	71,9
Novo Itacolomi	24	17	70,8
Faxinal	120	75	62,5
Marumbi	44	25	56,8
Cambira	64	31	48,4
Rio Bom	15	7	46,7
São Pedro do Ivaí	148	66	44,6
Kaloré	39	15	38,5
Mauá da Serra	252	69	27,4
16ª Regional de Saúde	4511	1212	26,9
Apucarana	668	152	22,8
Arapongas	2339	226	9,7
Sabáudia	90	1	1,1

*Percentual de recuperados pela população doente

PROGRAMA DE APOIO INSTITUCIONAL PARA AÇÕES EXTENSIONISTAS DE PREVENÇÃO, CUIDADOS E COMBATE À PANDEMIA DO NOVO CORONAVÍRUS

COEFICIENTE DE MORTALIDADE – 16ª RS APUCARANA



*Coeficiente por 100 mil Habitantes

PROGRAMA DE APOIO INSTITUCIONAL PARA AÇÕES EXTENSIONISTAS DE PREVENÇÃO, CUIDADOS E COMBATE À PANDEMIA DO NOVO CORONAVÍRUS

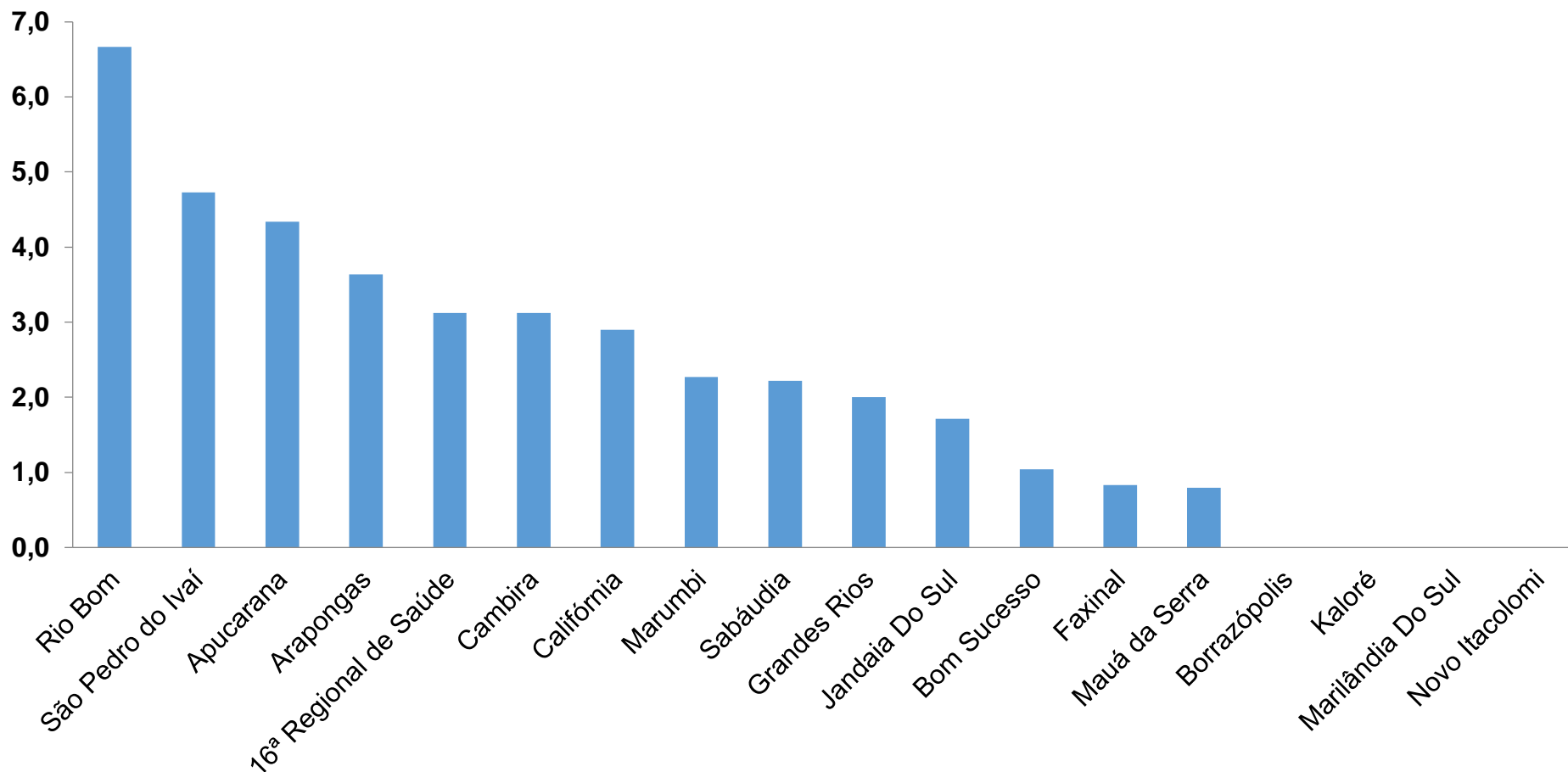
TABELA – COEFICIENTE DE MORTALIDADE – 16ª RS APUCARANA

Município	População estimada 2019	Nº óbitos	Taxa mortalidade
Arapongas	123,027	85	69,1
São Pedro do Ivaí	10,981	7	63,7
16ª Regional de Saúde	384,198	141	36,7
Jandaia Do Sul	21,176	7	33,1
Rio Bom	3,203	1	31,2
Sabáudia	6,827	2	29,3
Cambira	7,865	2	25,4
Califórnia	8,570	2	23,3
Apucarana	134,996	29	21,5
Marumbi	4,679	1	21,4
Mauá da Serra	10,601	2	18,9
Grandes Rios	5,618	1	17,8
Bom Sucesso	7,032	1	14,2
Faxinal	17,251	1	5,8

*Coeficiente por 100 mil Habitantes

PROGRAMA DE APOIO INSTITUCIONAL PARA AÇÕES EXTENSIONISTAS DE PREVENÇÃO, CUIDADOS E COMBATE À PANDEMIA DO NOVO CORONAVÍRUS

COEFICIENTE DE LETALIDADE – 16ª RS APUCARANA



*Percentual de mortes pela população doente

PROGRAMA DE APOIO INSTITUCIONAL PARA AÇÕES EXTENSIONISTAS DE PREVENÇÃO, CUIDADOS E COMBATE À PANDEMIA DO NOVO CORONAVÍRUS

TABELA – COEFICIENTE DE LETALIDADE – 16ª RS APUCARANA

Município	População doente	Nº óbitos	Taxa letalidade
Rio Bom	15	1	6,7
São Pedro do Ivaí	148	7	4,7
Apucarana	668	29	4,3
Arapongas	2339	85	3,6
16ª Regional de Saúde	4511	141	3,1
Cambira	64	2	3,1
Califórnia	69	2	2,9
Marumbi	44	1	2,3
Sabáudia	90	2	2,2
Grandes Rios	50	1	2,0
Jandaia Do Sul	409	7	1,7
Bom Sucesso	96	1	1,0
Faxinal	120	1	0,8
Mauá da Serra	252	2	0,8

*Percentual de mortes pela população doente

PROGRAMA DE APOIO INSTITUCIONAL PARA AÇÕES EXTENSIONISTAS DE PREVENÇÃO, CUIDADOS E COMBATE À PANDEMIA DO NOVO CORONAVÍRUS

NÚMERO DE CASOS ACUMULADOS – 16ª RS APUCARANA

