

PROGRAMA DE APOIO INSTITUCIONAL PARA AÇÕES EXTENSIONISTAS DE PREVENÇÃO, CUIDADOS E COMBATE À PANDEMIA DO NOVO CORONAVÍRUS

Censo de leitos Estabelecimento de Referência das cidades Campi respectivas



PANORAMA

Dados atualizados: 08/10/2020



PARANÁ

CASOS 186.213

ÓBITOS 4.668



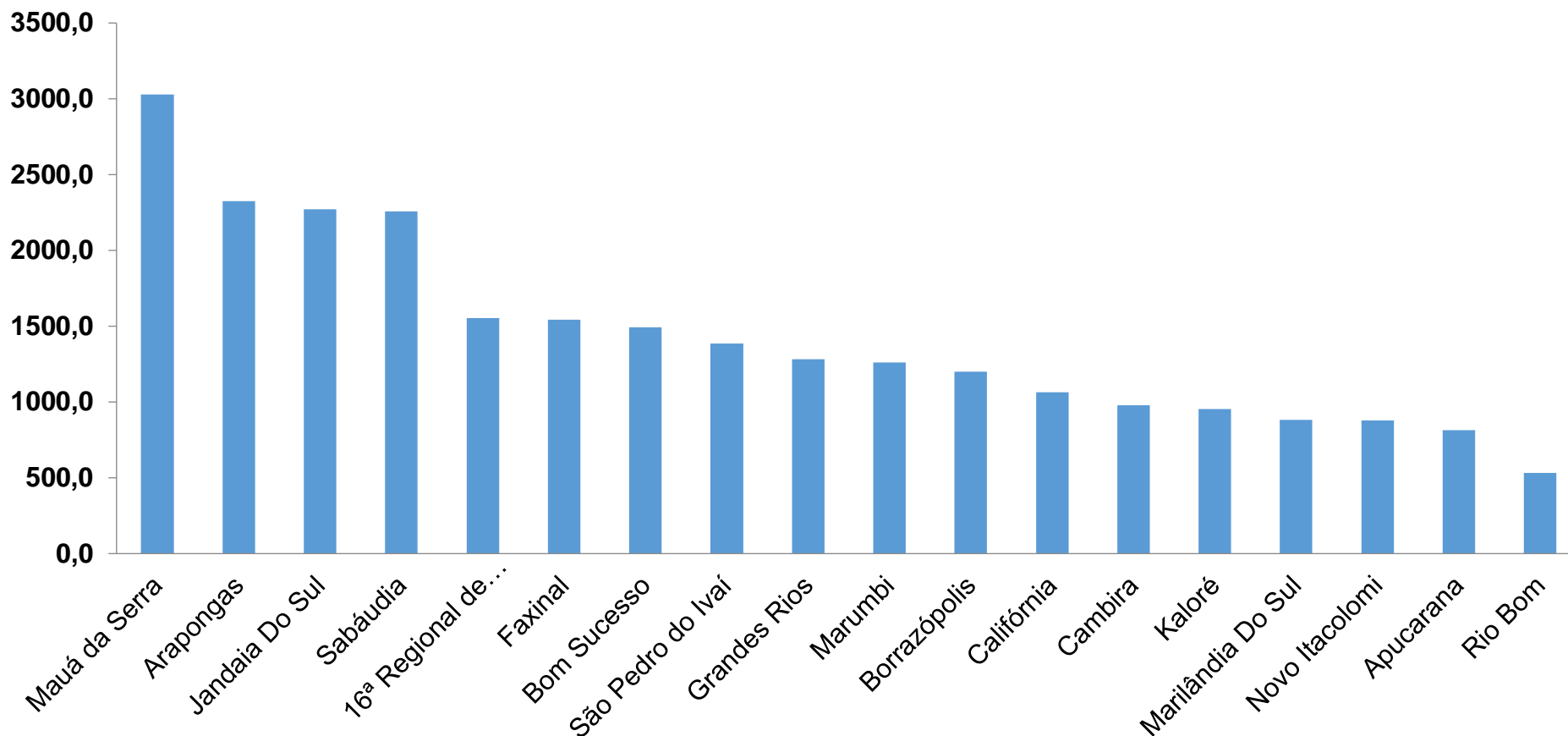
16ª REGIONAL DE SAÚDE

5.973

192

PROGRAMA DE APOIO INSTITUCIONAL PARA AÇÕES EXTENSIONISTAS DE PREVENÇÃO, CUIDADOS E COMBATE À PANDEMIA DO NOVO CORONAVÍRUS

COEFICIENTE DE PREVALÊNCIAS – 16ª RS APUCARANA



*Coeficiente por 100 mil Habitantes

PROGRAMA DE APOIO INSTITUCIONAL PARA AÇÕES EXTENSIONISTAS DE PREVENÇÃO, CUIDADOS E COMBATE À PANDEMIA DO NOVO CORONAVÍRUS

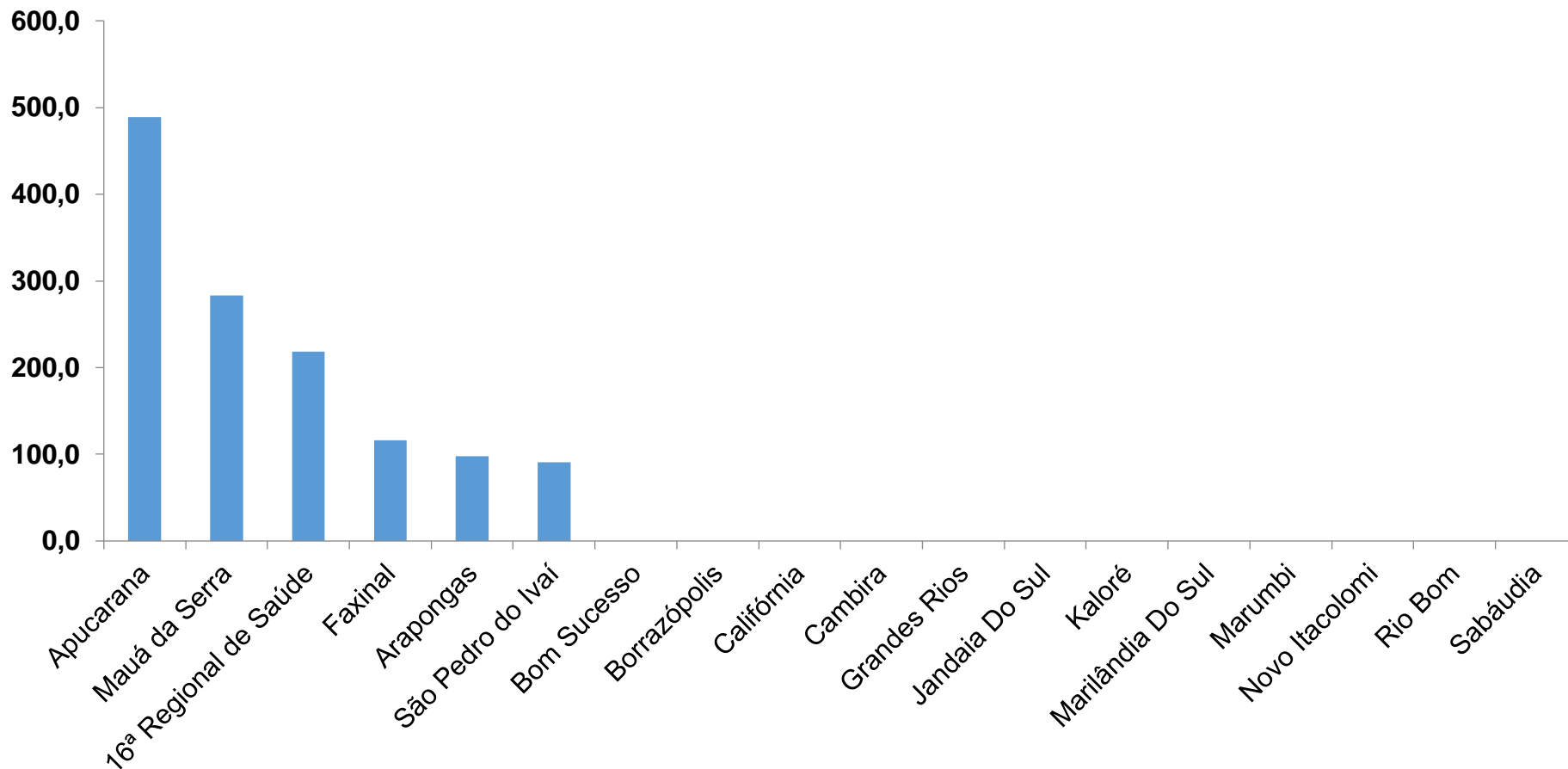
TABELA – COEFICIENTE DE PREVALÊNCIAS – 16ª RS APUCARANA

Município	População estimada 2019	Nº Total casos	Taxa de Prevalência
Mauá da Serra	10,601	321	3028,0
Arapongas	123,027	2861	2325,5
Jandaia Do Sul	21,176	481	2271,4
Sabáudia	6,827	154	2255,7
16ª Regional de Saúde	384,198	5973	1554,7
Faxinal	17,251	266	1541,9
Bom Sucesso	7,032	105	1493,2
São Pedro do Ivaí	10,981	152	1384,2
Grandes Rios	5,618	72	1281,6
Marumbi	4,679	59	1261,0
Borrazópolis	6,592	79	1198,4
Califórnia	8,570	91	1061,8
Cambira	7,865	77	979,0
Kaloré	4,100	39	951,2
Marilândia Do Sul	8,836	78	882,8
Novo Itacolomi	2,844	25	879,0
Apucarana	134,996	1096	811,9
Rio Bom	3,203	17	530,8

*Coeficiente por 100 mil Habitantes

PROGRAMA DE APOIO INSTITUCIONAL PARA AÇÕES EXTENSIONISTAS DE PREVENÇÃO, CUIDADOS E COMBATE À PANDEMIA DO NOVO CORONAVÍRUS

COEFICIENTE DE INCIDÊNCIA – 16ª RS APUCARANA



*Coeficiente por 1 milhão de Habitantes

PROGRAMA DE APOIO INSTITUCIONAL PARA AÇÕES EXTENSIONISTAS DE PREVENÇÃO, CUIDADOS E COMBATE À PANDEMIA DO NOVO CORONAVÍRUS

TABELA – COEFICIENTE DE INCIDÊNCIA – 16ª RS APUCARANA

Município	População estimada 2019	Nº casos Novos	Taxa incidência
Apucarana	134,996	66	488,9
Mauá da Serra	10,601	3	283,0
16ª Regional de Saúde	384,198	84	218,6
Faxinal	17,251	2	115,9
Arapongas	123,027	12	97,5
São Pedro do Ivaí	10,981	1	91,1

*Coeficiente por 1 milhão de Habitantes

PROGRAMA DE APOIO INSTITUCIONAL PARA AÇÕES EXTENSIONISTAS DE PREVENÇÃO, CUIDADOS E COMBATE À PANDEMIA DO NOVO CORONAVÍRUS

Censo de leitos Estabelecimento de Referência das 16ª Regional – Apucarana / Arapongas



TAXA DE OCUPAÇÃO DE LEITOS

16ª RS APUCARANA

Dados atualizados: 07/10/2020



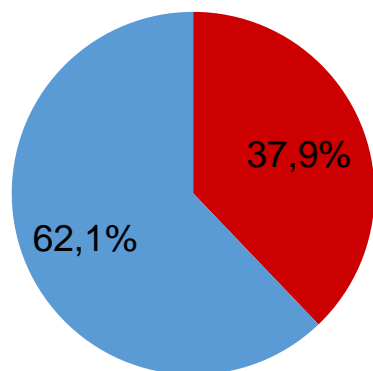
TOTAL INTERNADOS ALA COVID-19

TOTAL 39
% 37,9%

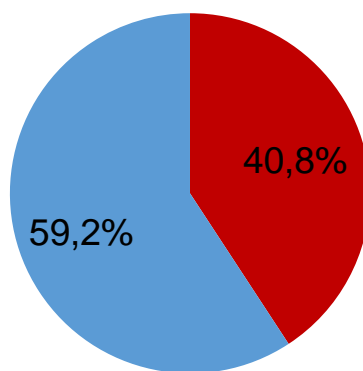


LEITOS DISPONÍVEIS ALA COVID-19

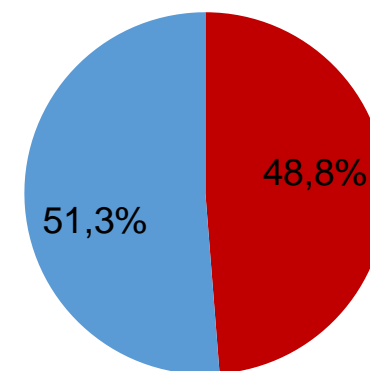
TOTAL 64
% 62,1%



■ Tx. de ocupação de leitos total
■ Tx. de leitos livres total



■ Tx de ocupação UTI
■ Tx de leitos livres UTI

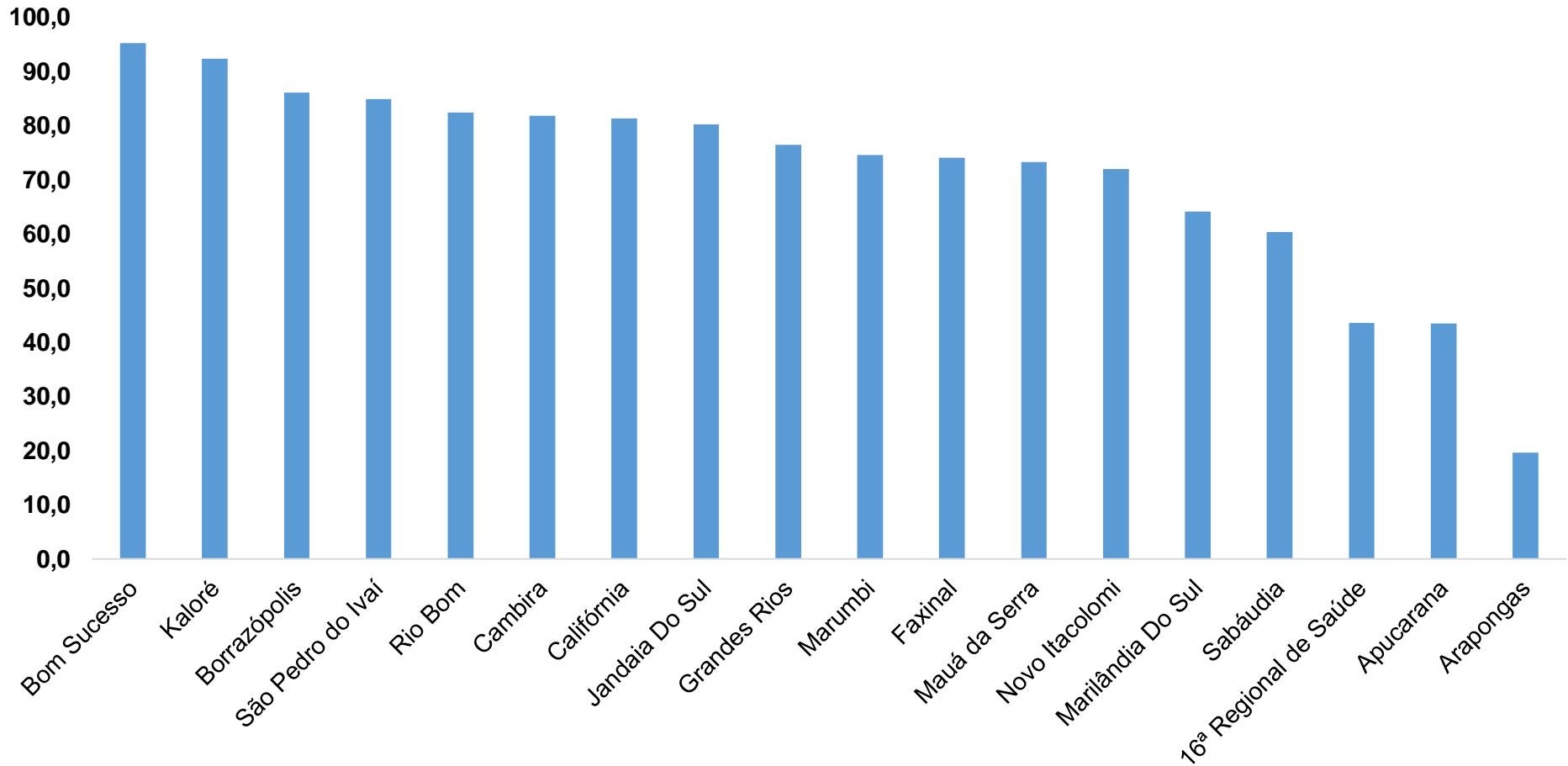


■ Tx de ocupação Enf.
■ Tx de leitos livre Enf.

*Porcentagem Corresponde total de leitos Ocupados

PROGRAMA DE APOIO INSTITUCIONAL PARA AÇÕES EXTENSIONISTAS DE PREVENÇÃO, CUIDADOS E COMBATE À PANDEMIA DO NOVO CORONAVÍRUS

COEFICIENTE DE RECUPERADOS – 16ª RS APUCARANA



*Percentual de recuperados pela população doente

PROGRAMA DE APOIO INSTITUCIONAL PARA AÇÕES EXTENSIONISTAS DE PREVENÇÃO, CUIDADOS E COMBATE À PANDEMIA DO NOVO CORONAVÍRUS

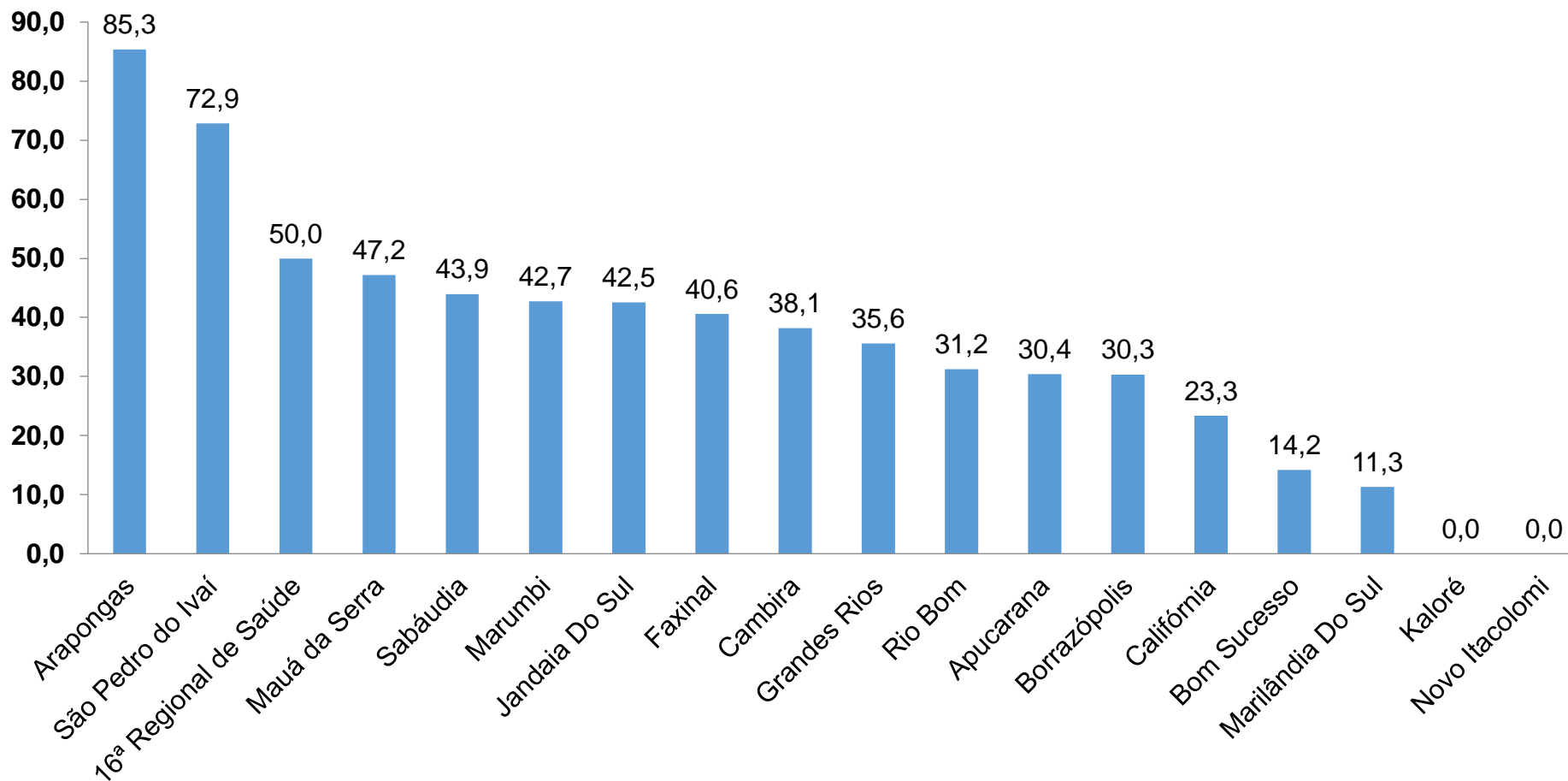
TABELA – COEFICIENTE DE RECUPERADOS – 16ª RS APUCARANA

Município	População doente	Nº recuperados	Taxa Recuperados
Bom Sucesso	105	100	95,2
Kaloré	39	36	92,3
Borrazópolis	79	68	86,1
São Pedro do Ivaí	152	129	84,9
Rio Bom	17	14	82,4
Cambira	77	63	81,8
Califórnia	91	74	81,3
Jandaia Do Sul	481	386	80,2
Grandes Rios	72	55	76,4
Marumbi	59	44	74,6
Faxinal	266	197	74,1
Mauá da Serra	321	235	73,2
Novo Itacolomi	25	18	72,0
Marilândia Do Sul	78	50	64,1
Sabáudia	154	93	60,4
16ª Regional de Saúde	5973	2599	43,5
Apucarana	1096	476	43,4
Arapongas	2861	561	19,6

*Percentual de recuperados pela população doente

PROGRAMA DE APOIO INSTITUCIONAL PARA AÇÕES EXTENSIONISTAS DE PREVENÇÃO, CUIDADOS E COMBATE À PANDEMIA DO NOVO CORONAVÍRUS

COEFICIENTE DE MORTALIDADE – 16ª RS APUCARANA



*Coeficiente por 100 mil Habitantes

PROGRAMA DE APOIO INSTITUCIONAL PARA AÇÕES EXTENSIONISTAS DE PREVENÇÃO, CUIDADOS E COMBATE À PANDEMIA DO NOVO CORONAVÍRUS

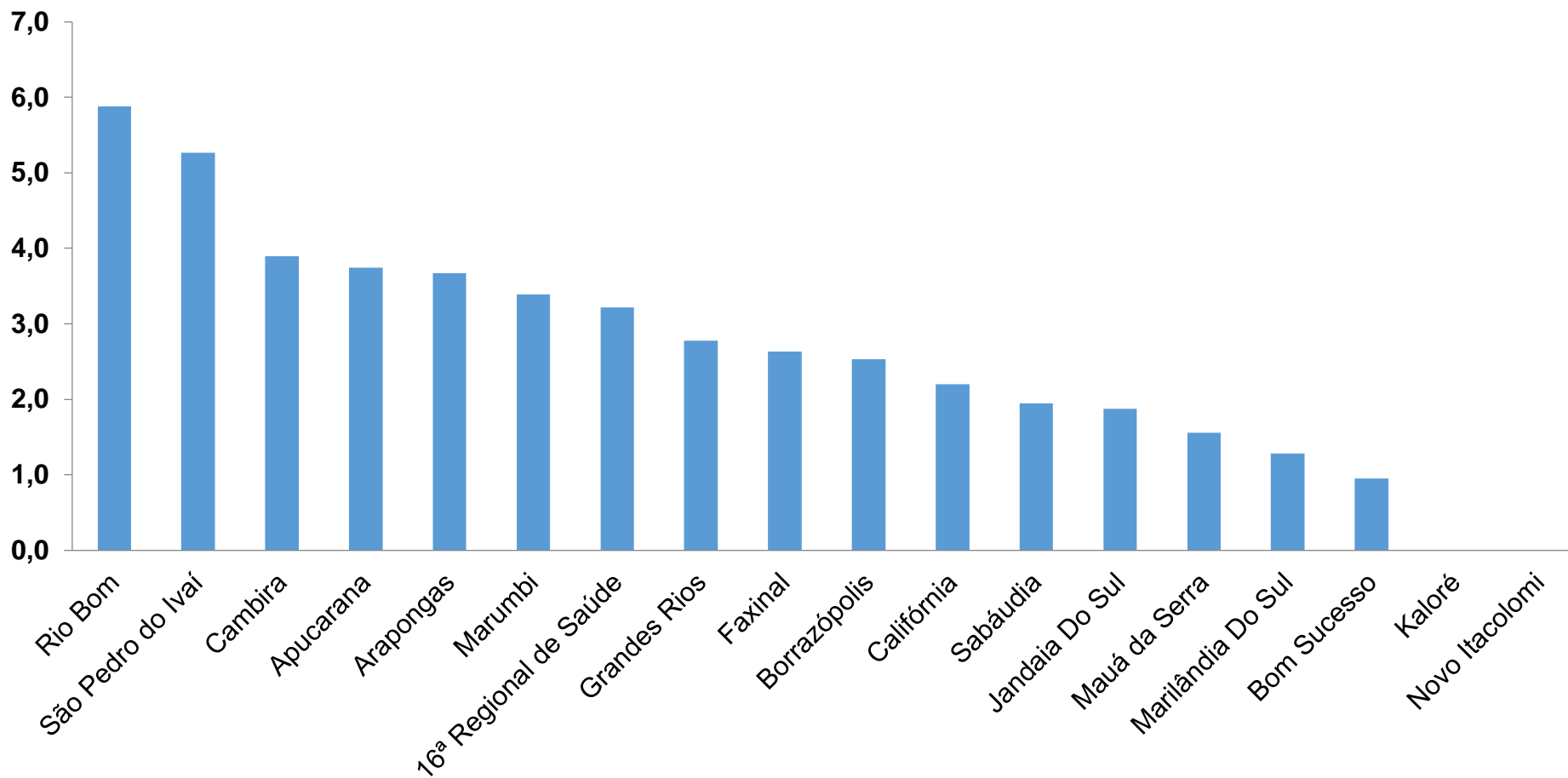
TABELA – COEFICIENTE DE MORTALIDADE – 16ª RS APUCARANA

Município	População estimada 2019	Nº óbitos	Taxa mortalidade
Arapongas	123,027	105	85,3
São Pedro do Ivaí	10,981	8	72,9
16ª Regional de Saúde	384,198	192	50,0
Mauá da Serra	10,601	5	47,2
Sabáudia	6,827	3	43,9
Marumbi	4,679	2	42,7
Jandaia Do Sul	21,176	9	42,5
Faxinal	17,251	7	40,6
Cambira	7,865	3	38,1
Grandes Rios	5,618	2	35,6
Rio Bom	3,203	1	31,2
Apucarana	134,996	41	30,4
Borrazópolis	6,592	2	30,3
Califórnia	8,570	2	23,3
Bom Sucesso	7,032	1	14,2
Marilândia Do Sul	8,836	1	11,3

*Coeficiente por 100 mil Habitantes

PROGRAMA DE APOIO INSTITUCIONAL PARA AÇÕES EXTENSIONISTAS DE PREVENÇÃO, CUIDADOS E COMBATE À PANDEMIA DO NOVO CORONAVÍRUS

COEFICIENTE DE LETALIDADE – 16ª RS APUCARANA



*Percentual de mortes pela população doente

PROGRAMA DE APOIO INSTITUCIONAL PARA AÇÕES EXTENSIONISTAS DE PREVENÇÃO, CUIDADOS E COMBATE À PANDEMIA DO NOVO CORONAVÍRUS

TABELA – COEFICIENTE DE LETALIDADE – 16ª RS APUCARANA

Município	População doente	Nº óbitos	Taxa letalidade
Rio Bom	17	1	5,9
São Pedro do Ivaí	152	8	5,3
Cambira	77	3	3,9
Apucarana	1096	41	3,7
Arapongas	2861	105	3,7
Marumbi	59	2	3,4
16ª Regional de Saúde	5973	192	3,2
Grandes Rios	72	2	2,8
Faxinal	266	7	2,6
Borrazópolis	79	2	2,5
Califórnia	91	2	2,2
Sabáudia	154	3	1,9
Jandaia Do Sul	481	9	1,9
Mauá da Serra	321	5	1,6
Marilândia Do Sul	78	1	1,3
Bom Sucesso	105	1	1,0

*Percentual de mortes pela população doente

PROGRAMA DE APOIO INSTITUCIONAL PARA AÇÕES EXTENSIONISTAS DE PREVENÇÃO, CUIDADOS E COMBATE À PANDEMIA DO NOVO CORONAVÍRUS

NÚMERO DE CASOS ACUMULADOS – 16ª RS APUCARANA

