

PROGRAMA DE APOIO INSTITUCIONAL PARA AÇÕES EXTENSIONISTAS DE PREVENÇÃO, CUIDADOS E COMBATE À PANDEMIA DO NOVO CORONAVÍRUS

## Censo de leitos Estabelecimento de Referência das cidades Campi respectivas



## PANORAMA

Dados atualizados: 08/09/2020



**PARANÁ**

**CASOS 143.727**

**ÓBITOS 3.577**



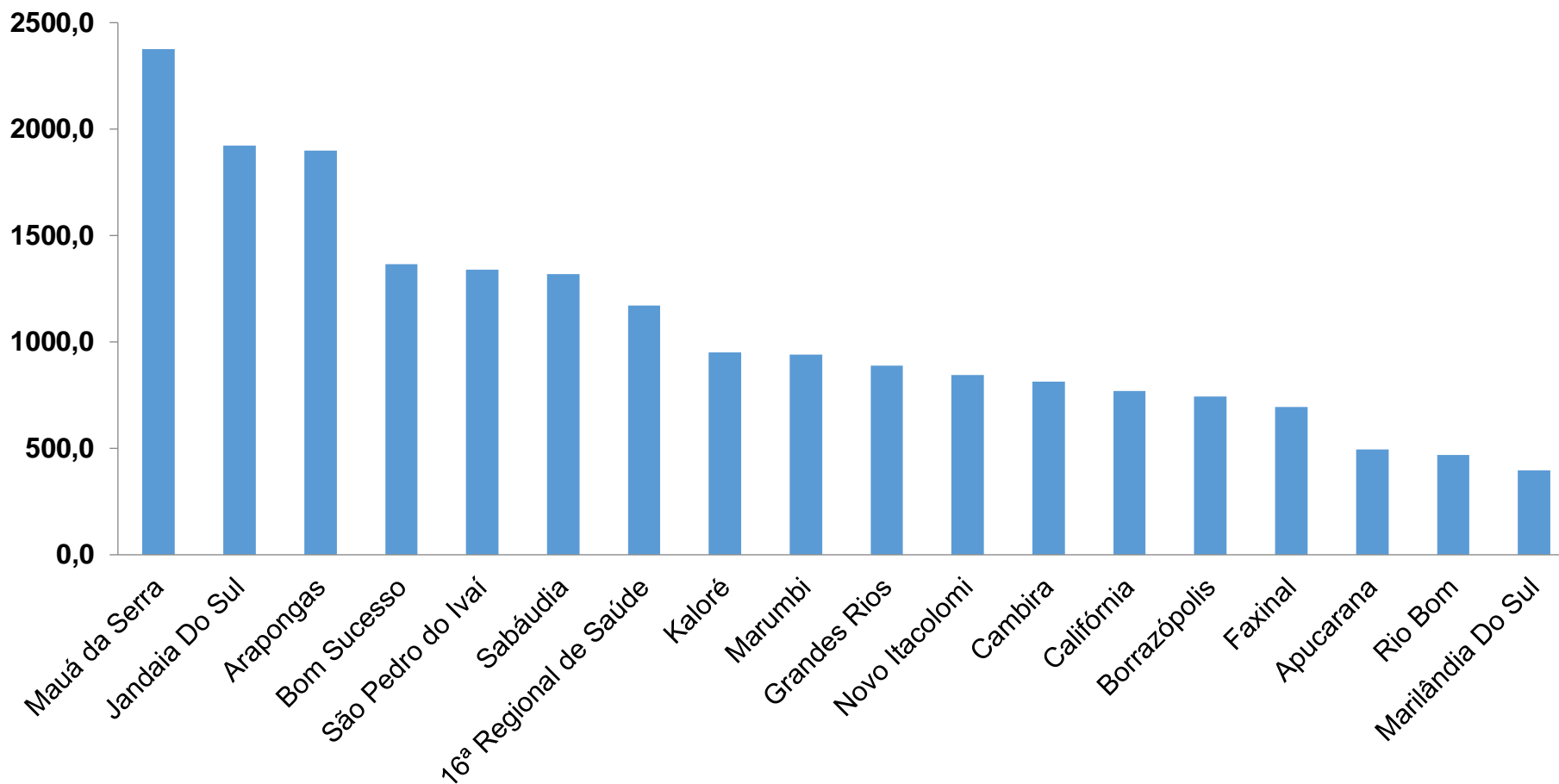
**16ª REGIONAL DE SAÚDE**

**4.504**

**140**

PROGRAMA DE APOIO INSTITUCIONAL PARA AÇÕES EXTENSIONISTAS DE PREVENÇÃO, CUIDADOS E COMBATE À PANDEMIA DO NOVO CORONAVÍRUS

## COEFICIENTE DE PREVALÊNCIAS – 16ª RS APUCARANA



\*Coeficiente por 100 mil Habitantes

PROGRAMA DE APOIO INSTITUCIONAL PARA AÇÕES EXTENSIONISTAS DE PREVENÇÃO, CUIDADOS E COMBATE À PANDEMIA DO NOVO CORONAVÍRUS

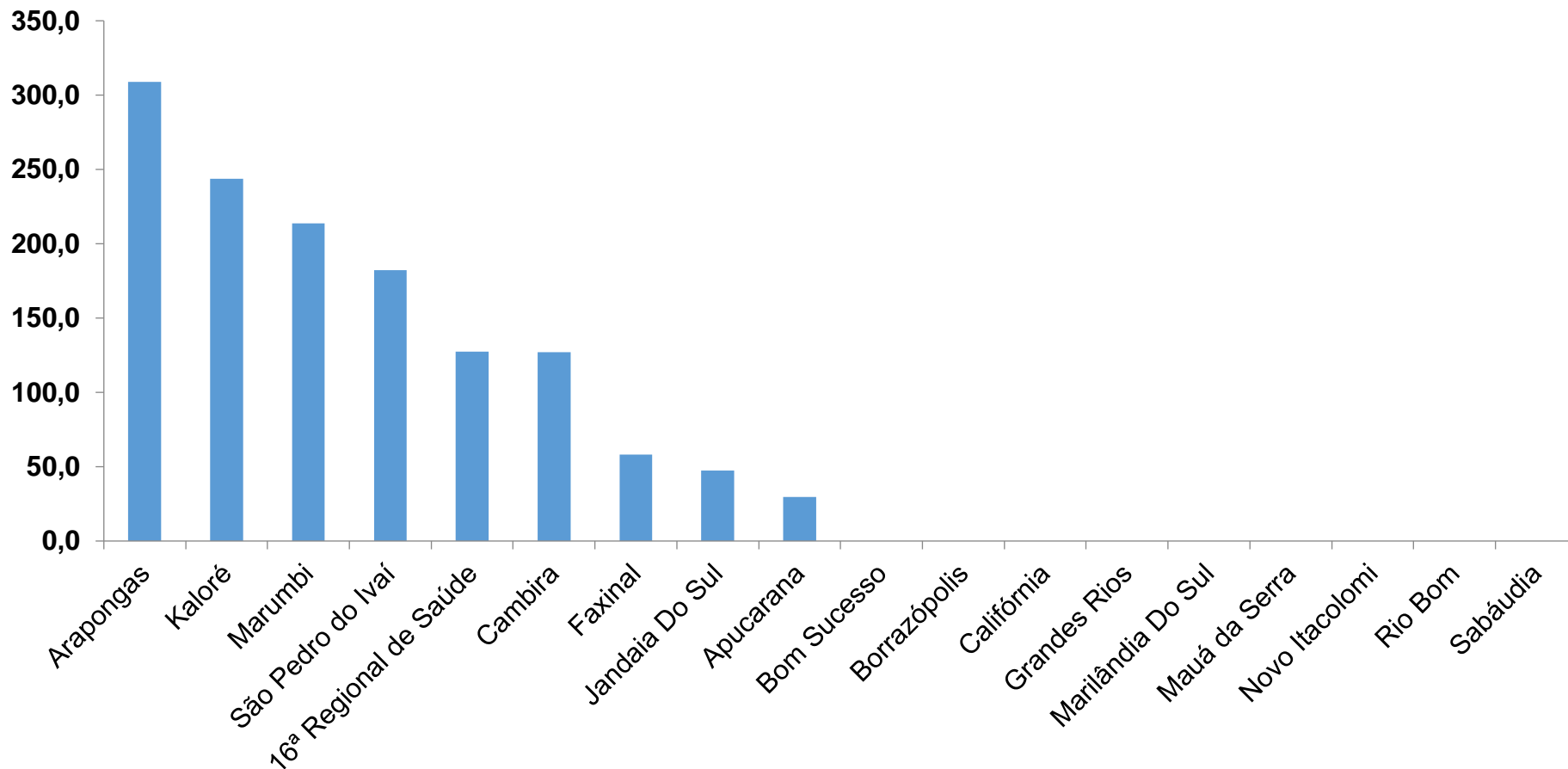
## TABELA – COEFICIENTE DE PREVALÊNCIAS – 16ª RS APUCARANA

Município	População estimada 2019	Nº Total casos	Taxa de Prevalência
Mauá da Serra	10,601	252	2377,1
Jandaia Do Sul	21,176	407	1922,0
Arapongas	123,027	2338	1900,4
Bom Sucesso	7,032	96	1365,2
São Pedro do Ivaí	10,981	147	1338,7
Sabáudia	6,827	90	1318,3
<b>16ª Regional de Saúde</b>	<b>384,198</b>	<b>4504</b>	<b>1172,3</b>
Kaloré	4,100	39	951,2
Marumbi	4,679	44	940,4
Grandes Rios	5,618	50	890,0
Novo Itacolomi	2,844	24	843,9
Cambira	7,865	64	813,7
Califórnia	8,570	66	770,1
Borrazópolis	6,592	49	743,3
Faxinal	17,251	120	695,6
Apucarana	134,996	668	494,8
Rio Bom	3,203	15	468,3
Marilândia Do Sul	8,836	35	396,1

\*Coeficiente por 100 mil Habitantes

PROGRAMA DE APOIO INSTITUCIONAL PARA AÇÕES EXTENSIONISTAS DE PREVENÇÃO, CUIDADOS E COMBATE À PANDEMIA DO NOVO CORONAVÍRUS

## COEFICIENTE DE INCIDÊNCIA – 16ª RS APUCARANA



\*Coeficiente por 1 milhão de Habitantes

PROGRAMA DE APOIO INSTITUCIONAL PARA AÇÕES EXTENSIONISTAS DE PREVENÇÃO, CUIDADOS E COMBATE À PANDEMIA DO NOVO CORONAVÍRUS

## TABELA – COEFICIENTE DE INCIDÊNCIA – 16ª RS APUCARANA

Município	População estimada 2019	Nº casos Novos	Taxa incidência
Arapongas	123,027	38	308,9
Kaloré	4,100	1	243,9
Marumbi	4,679	1	213,7
São Pedro do Ivaí	10,981	2	182,1
<b>16ª Regional de Saúde</b>	<b>384,198</b>	<b>49</b>	<b>127,5</b>
Cambira	7,865	1	127,1
Faxinal	17,251	1	58,0
Jandaia Do Sul	21,176	1	47,2
Apucarana	134,996	4	29,6

\*Coeficiente por 1 milhão de Habitantes

PROGRAMA DE APOIO INSTITUCIONAL PARA AÇÕES EXTENSIONISTAS DE PREVENÇÃO, CUIDADOS E COMBATE À PANDEMIA DO NOVO CORONAVÍRUS

Censo de leitos Estabelecimento de Referência das 16ª Regional – Apucarana / Arapongas



TAXA DE OCUPAÇÃO DE LEITOS

16ª RS APUCARANA

Dados atualizados: 05/09/2020



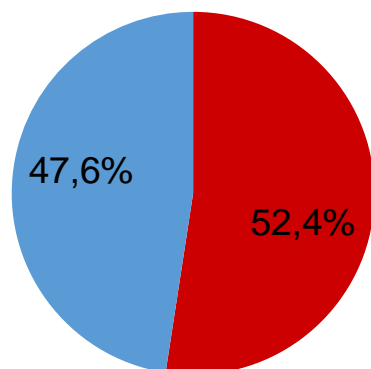
TOTAL INTERNADOS  
ALA COVID-19

TOTAL 54  
% 52,4%

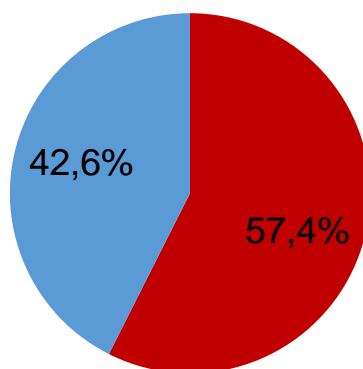


LEITOS DISPONÍVEIS  
ALA COVID-19

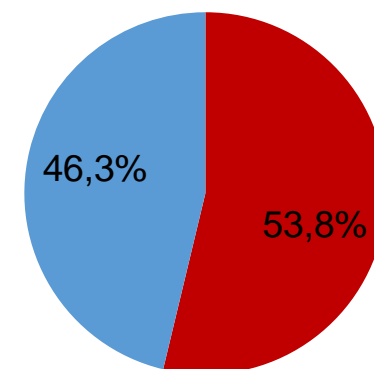
TOTAL 49  
% 47,6%



■ Tx. de ocupação de leitos total  
■ Tx. de leitos livres total



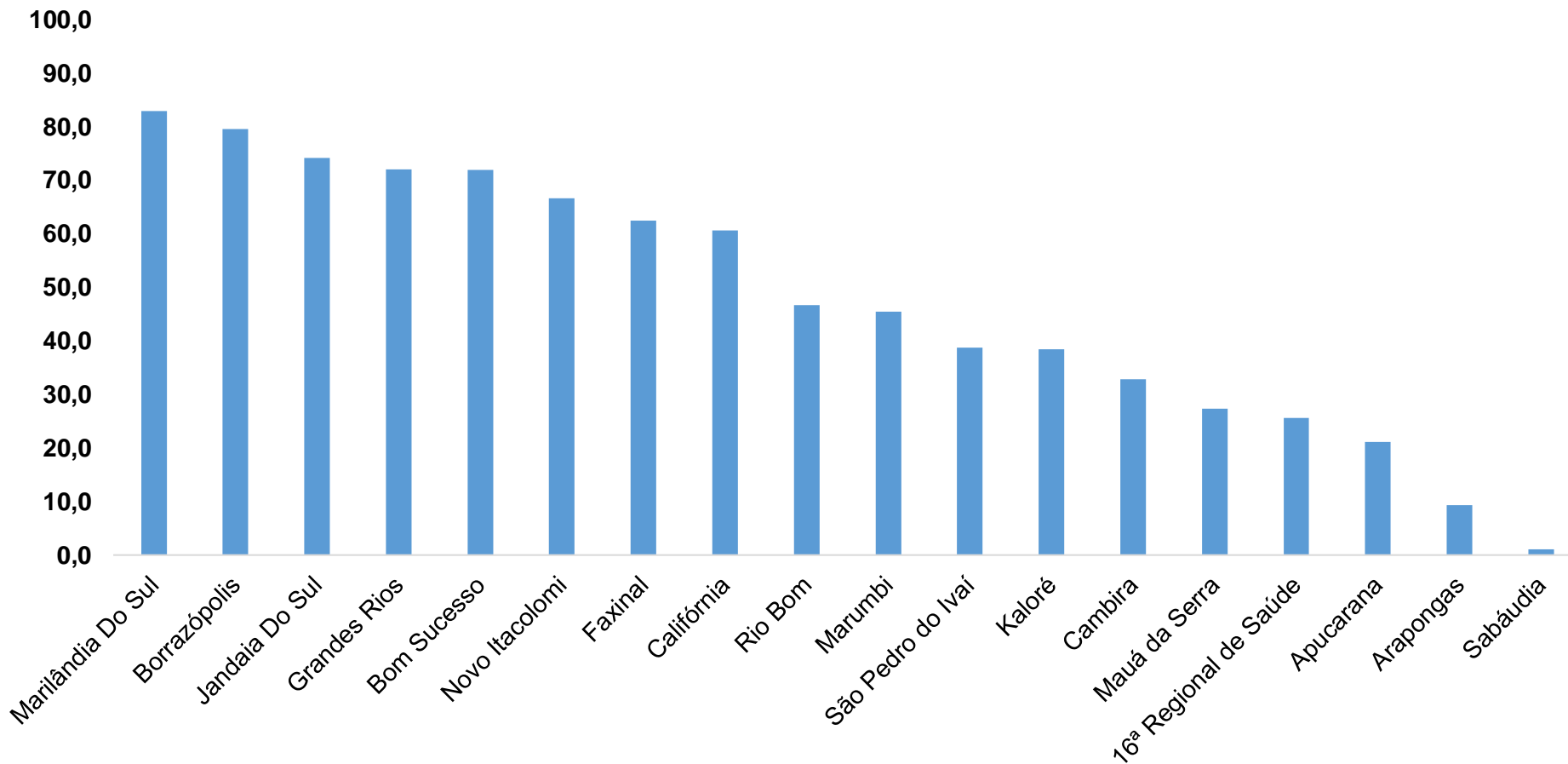
■ Tx de ocupação UTI  
■ Tx de leitos livres UTI



■ Tx de ocupação Enf.  
■ Tx de leitos livre Enf.

PROGRAMA DE APOIO INSTITUCIONAL PARA AÇÕES EXTENSIONISTAS DE PREVENÇÃO, CUIDADOS E COMBATE À PANDEMIA DO NOVO CORONAVÍRUS

## COEFICIENTE DE RECUPERADOS – 16ª RS APUCARANA



\*Percentual de recuperados pela população doente

PROGRAMA DE APOIO INSTITUCIONAL PARA AÇÕES EXTENSIONISTAS DE PREVENÇÃO, CUIDADOS E COMBATE À PANDEMIA DO NOVO CORONAVÍRUS

## TABELA – COEFICIENTE DE RECUPERADOS – 16ª RS APUCARANA

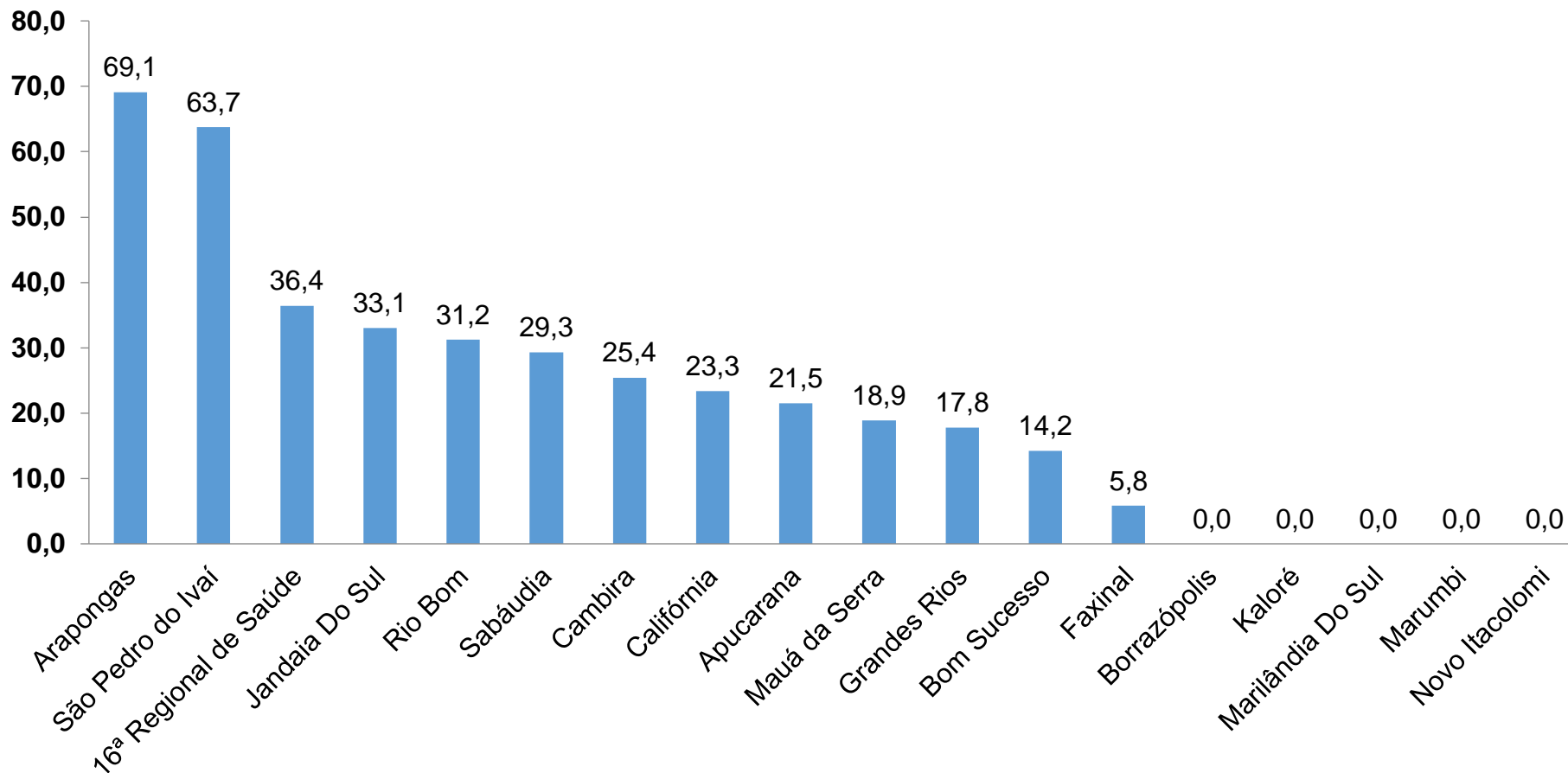
Município	População doente	Nº recuperados	Taxa Recuperados
Marilândia Do Sul	35	29	82,9
Borrazópolis	49	39	79,6
Jandaia Do Sul	407	302	74,2
Grandes Rios	50	36	72,0
Bom Sucesso	96	69	71,9
Novo Itacolomi	24	16	66,7
Faxinal	120	75	62,5
Califórnia	66	40	60,6
Rio Bom	15	7	46,7
Marumbi	44	20	45,5
São Pedro do Ivaí	147	57	38,8
Kaloré	39	15	38,5
Cambira	64	21	32,8
Mauá da Serra	252	69	27,4
<b>16ª Regional de Saúde</b>	<b>4504</b>	<b>1155</b>	<b>25,6</b>
Apucarana	668	141	21,1
Arapongas	2338	218	9,3
Sabáudia	90	1	1,1

\*Percentual de recuperados pela população doente



PROGRAMA DE APOIO INSTITUCIONAL PARA AÇÕES EXTENSIONISTAS DE PREVENÇÃO, CUIDADOS E COMBATE À PANDEMIA DO NOVO CORONAVÍRUS

## COEFICIENTE DE MORTALIDADE – 16ª RS APUCARANA



\*Coeficiente por 100 mil Habitantes

PROGRAMA DE APOIO INSTITUCIONAL PARA AÇÕES EXTENSIONISTAS DE PREVENÇÃO, CUIDADOS E COMBATE À PANDEMIA DO NOVO CORONAVÍRUS

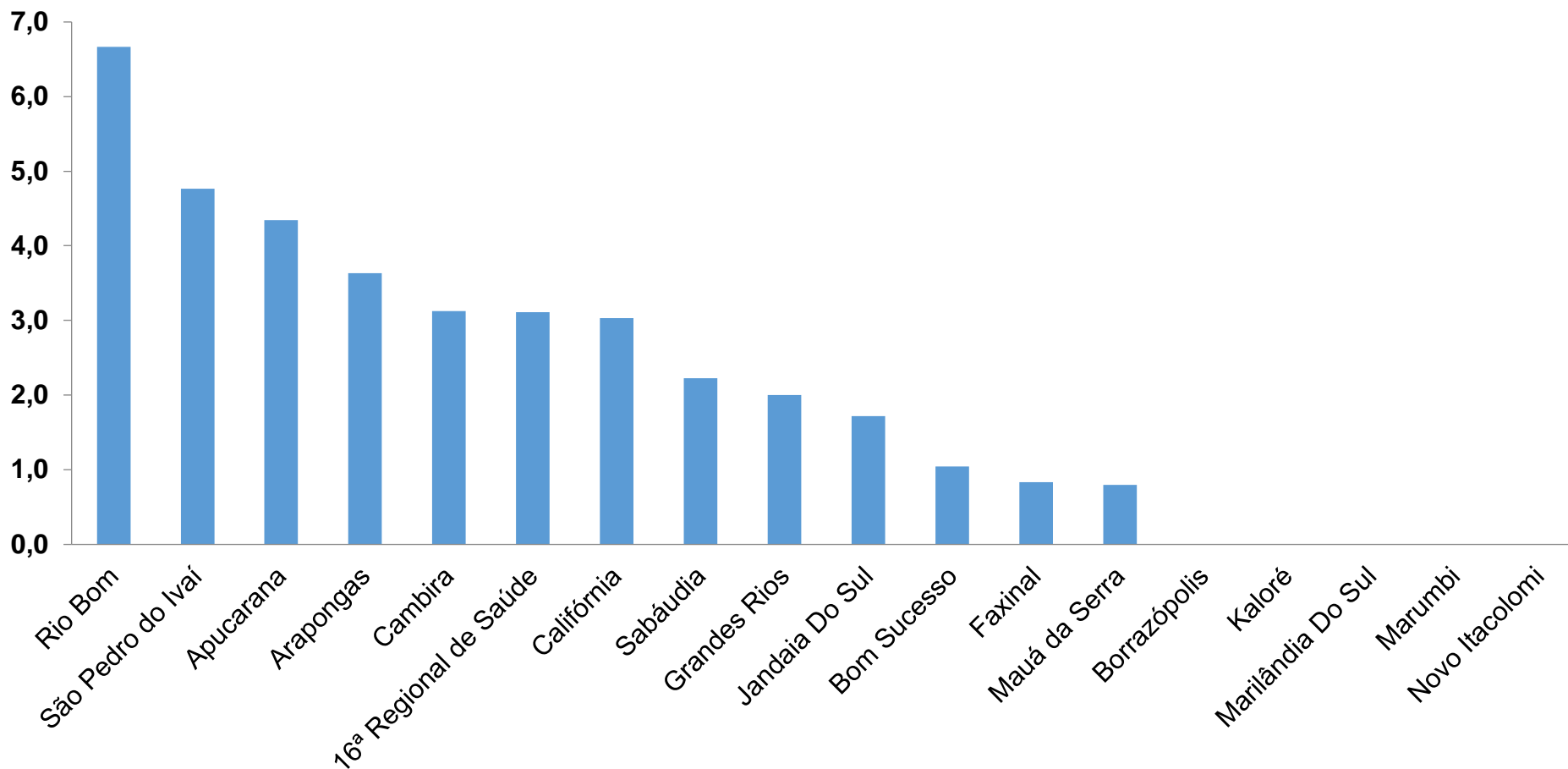
## TABELA – COEFICIENTE DE MORTALIDADE – 16ª RS APUCARANA

Município	População estimada 2019	Nº óbitos	Taxa mortalidade
Arapongas	123,027	85	69,1
São Pedro do Ivaí	10,981	7	63,7
<b>16ª Regional de Saúde</b>	<b>384,198</b>	<b>140</b>	<b>36,4</b>
Jandaia Do Sul	21,176	7	33,1
Rio Bom	3,203	1	31,2
Sabáudia	6,827	2	29,3
Cambira	7,865	2	25,4
Califórnia	8,570	2	23,3
Apucarana	134,996	29	21,5
Mauá da Serra	10,601	2	18,9
Grandes Rios	5,618	1	17,8
Bom Sucesso	7,032	1	14,2
Faxinal	17,251	1	5,8

\*Coeficiente por 100 mil Habitantes

PROGRAMA DE APOIO INSTITUCIONAL PARA AÇÕES EXTENSIONISTAS DE PREVENÇÃO, CUIDADOS E COMBATE À PANDEMIA DO NOVO CORONAVÍRUS

## COEFICIENTE DE LETALIDADE – 16ª RS APUCARANA



\*Percentual de mortes pela população doente

PROGRAMA DE APOIO INSTITUCIONAL PARA AÇÕES EXTENSIONISTAS DE PREVENÇÃO, CUIDADOS E COMBATE À PANDEMIA DO NOVO CORONAVÍRUS

## TABELA – COEFICIENTE DE LETALIDADE – 16ª RS APUCARANA

Município	População doente	Nº óbitos	Taxa letalidade
Rio Bom	15	1	6,7
São Pedro do Ivaí	147	7	4,8
Apucarana	668	29	4,3
Arapongas	2338	85	3,6
Cambira	64	2	3,1
<b>16ª Regional de Saúde</b>	<b>4504</b>	<b>140</b>	<b>3,1</b>
Califórnia	66	2	3,0
Sabáudia	90	2	2,2
Grandes Rios	50	1	2,0
Jandaia Do Sul	407	7	1,7
Bom Sucesso	96	1	1,0
Faxinal	120	1	0,8
Mauá da Serra	252	2	0,8

\*Percentual de mortes pela população doente

PROGRAMA DE APOIO INSTITUCIONAL PARA AÇÕES EXTENSIONISTAS DE PREVENÇÃO, CUIDADOS E COMBATE À PANDEMIA DO NOVO CORONAVÍRUS

## NÚMERO DE CASOS ACUMULADOS – 16ª RS APUCARANA

