

PROGRAMA DE APOIO INSTITUCIONAL PARA AÇÕES EXTENSIONISTAS DE PREVENÇÃO, CUIDADOS E COMBATE À PANDEMIA DO NOVO CORONAVÍRUS

## Censo de leitos Estabelecimento de Referência das cidades Campi respectivas



## PANORAMA

Dados atualizados: 07/11/2020



**PARANÁ**

**CASOS 218.135**

**ÓBITOS 5.311**



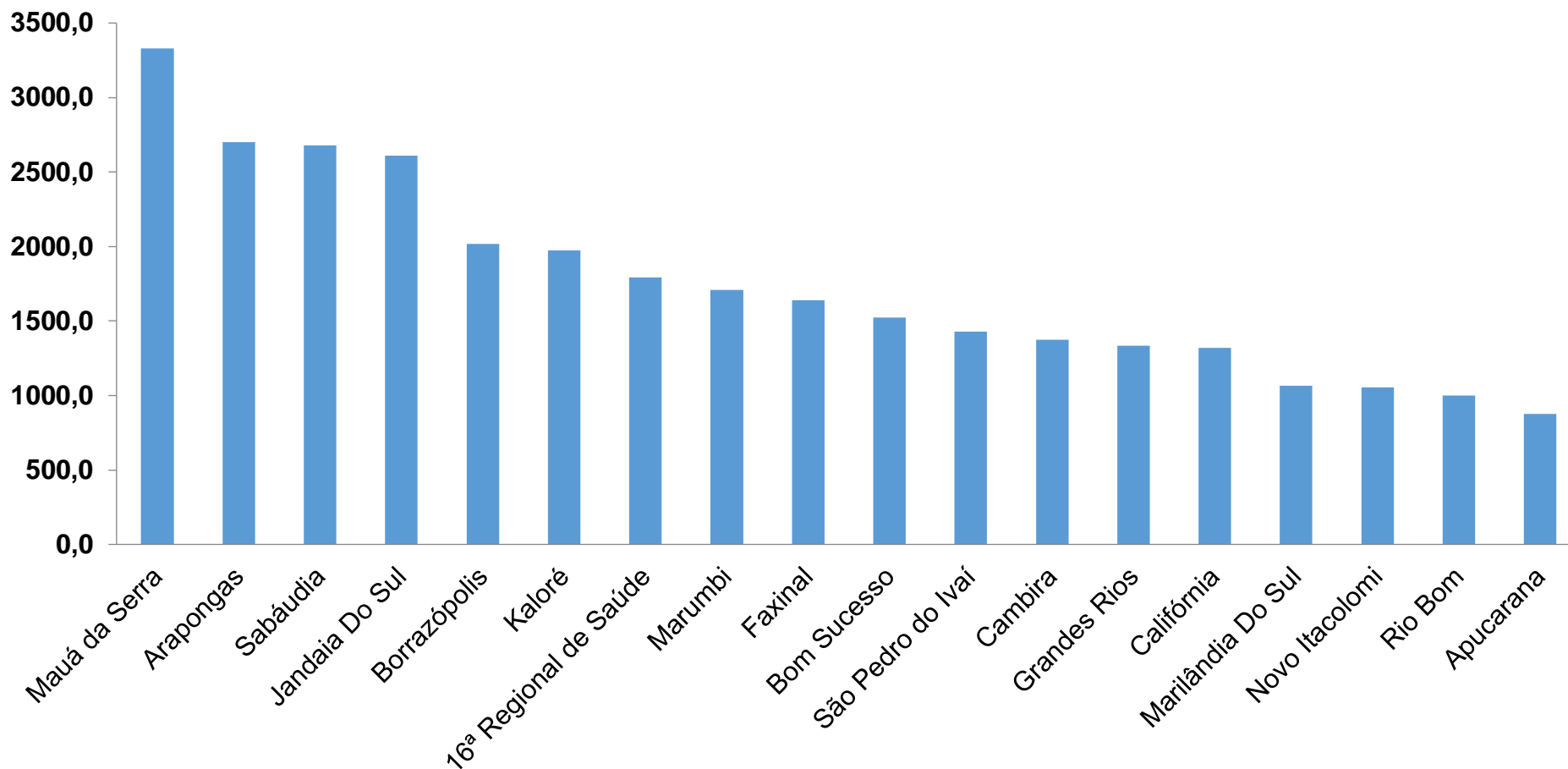
**16ª REGIONAL DE SAÚDE**

**6.888**

**209**

PROGRAMA DE APOIO INSTITUCIONAL PARA AÇÕES EXTENSIONISTAS DE PREVENÇÃO, CUIDADOS E COMBATE À PANDEMIA DO NOVO CORONAVÍRUS

## COEFICIENTE DE PREVALÊNCIAS – 16ª RS APUCARANA



\*Coeficiente por 100 mil Habitantes

PROGRAMA DE APOIO INSTITUCIONAL PARA AÇÕES EXTENSIONISTAS DE PREVENÇÃO, CUIDADOS E COMBATE À PANDEMIA DO NOVO CORONAVÍRUS

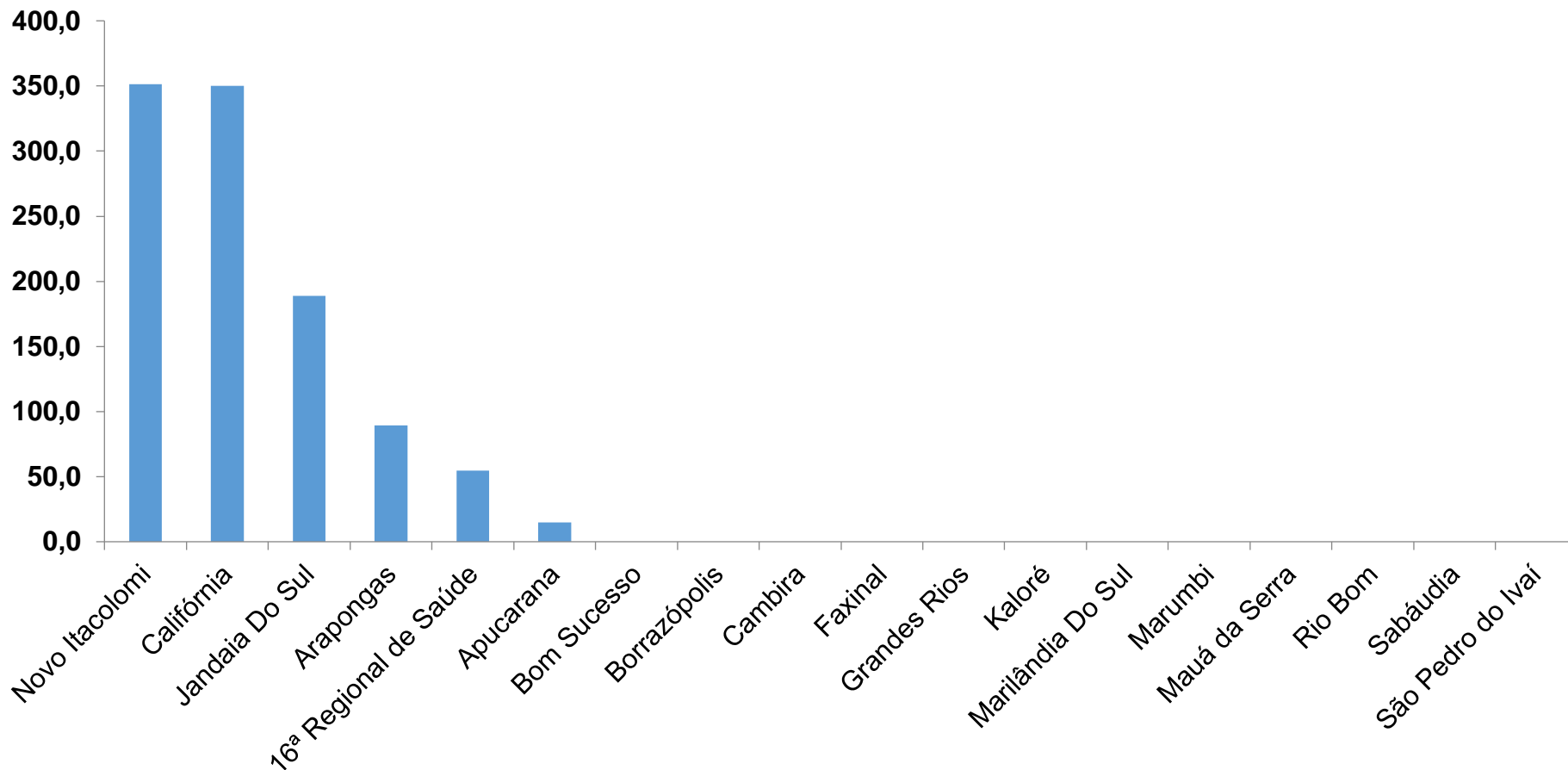
## TABELA – COEFICIENTE DE PREVALÊNCIAS – 16ª RS APUCARANA

Município	População estimada 2019	Nº Total casos	Taxa de Prevalência
Mauá da Serra	10,601	353	3329,9
Arapongas	123,027	3321	2699,4
Sabáudia	6,827	183	2680,5
Jandaia Do Sul	21,176	553	2611,4
Borrazópolis	6,592	133	2017,6
Kaloré	4,100	81	1975,6
<b>16ª Regional de Saúde</b>	<b>384,198</b>	<b>6888</b>	<b>1792,8</b>
Marumbi	4,679	80	1709,8
Faxinal	17,251	283	1640,5
Bom Sucesso	7,032	107	1521,6
São Pedro do Ivaí	10,981	157	1429,7
Cambira	7,865	108	1373,2
Grandes Rios	5,618	75	1335,0
Califórnia	8,570	113	1318,6
Marilândia Do Sul	8,836	94	1063,8
Novo Itacolomi	2,844	30	1054,9
Rio Bom	3,203	32	999,1
Apucarana	134,996	1185	877,8

\*Coeficiente por 100 mil Habitantes

PROGRAMA DE APOIO INSTITUCIONAL PARA AÇÕES EXTENSIONISTAS DE PREVENÇÃO, CUIDADOS E COMBATE À PANDEMIA DO NOVO CORONAVÍRUS

## COEFICIENTE DE INCIDÊNCIA – 16ª RS APUCARANA



\*Coeficiente por 1 milhão de Habitantes

PROGRAMA DE APOIO INSTITUCIONAL PARA AÇÕES EXTENSIONISTAS DE PREVENÇÃO, CUIDADOS E COMBATE À PANDEMIA DO NOVO CORONAVÍRUS

## TABELA – COEFICIENTE DE INCIDÊNCIA – 16ª RS APUCARANA

Município	População estimada 2019	Nº casos Novos	Taxa incidência
Novo Itacolomi	2,844	1	351,6
Califórnia	8,570	3	350,1
Jandaia Do Sul	21,176	4	188,9
Arapongas	123,027	11	89,4
<b>16ª Regional de Saúde</b>	<b>384,198</b>	<b>21</b>	<b>54,7</b>
Apucarana	134,996	2	14,8

\*Coeficiente por 1 milhão de Habitantes

PROGRAMA DE APOIO INSTITUCIONAL PARA AÇÕES EXTENSIONISTAS DE PREVENÇÃO, CUIDADOS E COMBATE À PANDEMIA DO NOVO CORONAVÍRUS

**Censo de leitos Estabelecimento de Referência das 16ª Regional – Apucarana / Arapongas**



**TAXA DE OCUPAÇÃO DE LEITOS**

Dados atualizados: 07/07/2020

**16ª RS APUCARANA**



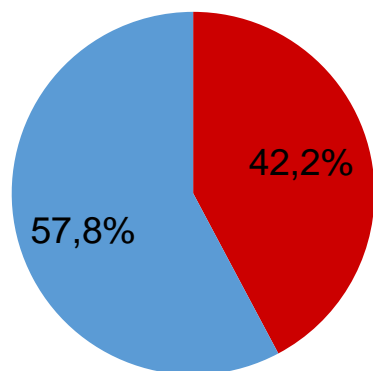
**TOTAL INTERNADOS ALA COVID-19**

**TOTAL** 19  
**%** 42,2%

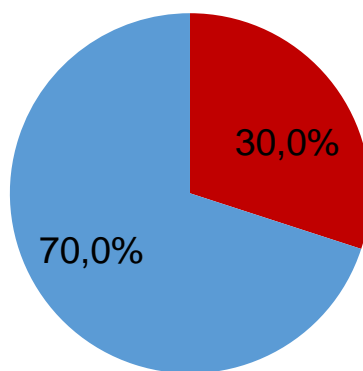


**LEITOS DISPONÍVEIS ALA COVID-19**

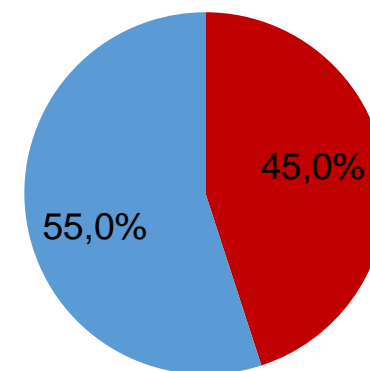
**TOTAL** 26  
**%** 57,8%



■ Tx. de ocupação de leitos total  
■ Tx. de leitos livres total



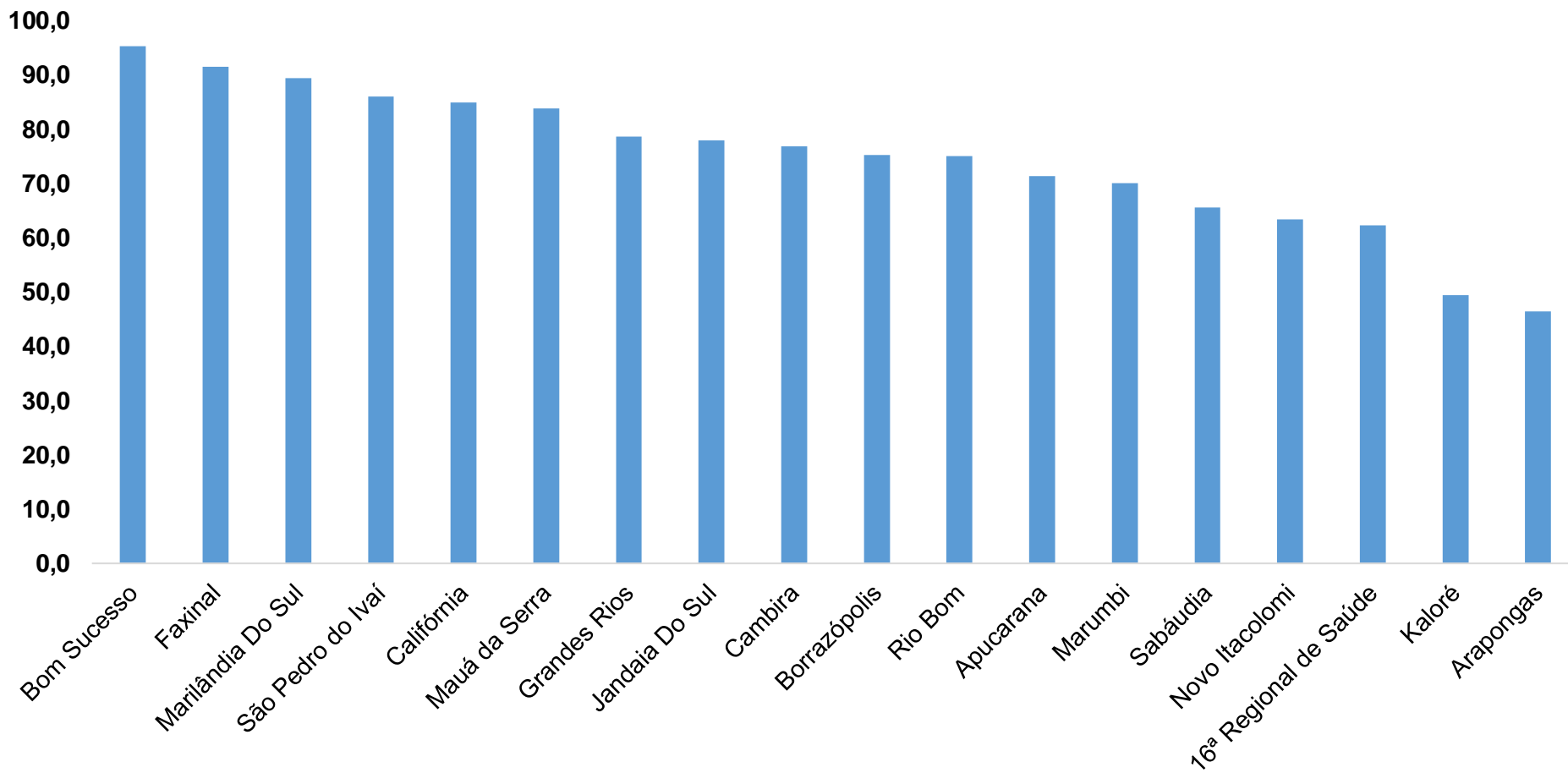
■ Tx de ocupação UTI  
■ Tx de leitos livres UTI



■ Tx de ocupação Enf.  
■ Tx de leitos livre Enf.

PROGRAMA DE APOIO INSTITUCIONAL PARA AÇÕES EXTENSIONISTAS DE PREVENÇÃO, CUIDADOS E COMBATE À PANDEMIA DO NOVO CORONAVÍRUS

## COEFICIENTE DE RECUPERADOS – 16ª RS APUCARANA



\*Percentual de recuperados pela população doente

PROGRAMA DE APOIO INSTITUCIONAL PARA AÇÕES EXTENSIONISTAS DE PREVENÇÃO, CUIDADOS E COMBATE À PANDEMIA DO NOVO CORONAVÍRUS

## TABELA – COEFICIENTE DE RECUPERADOS – 16ª RS APUCARANA

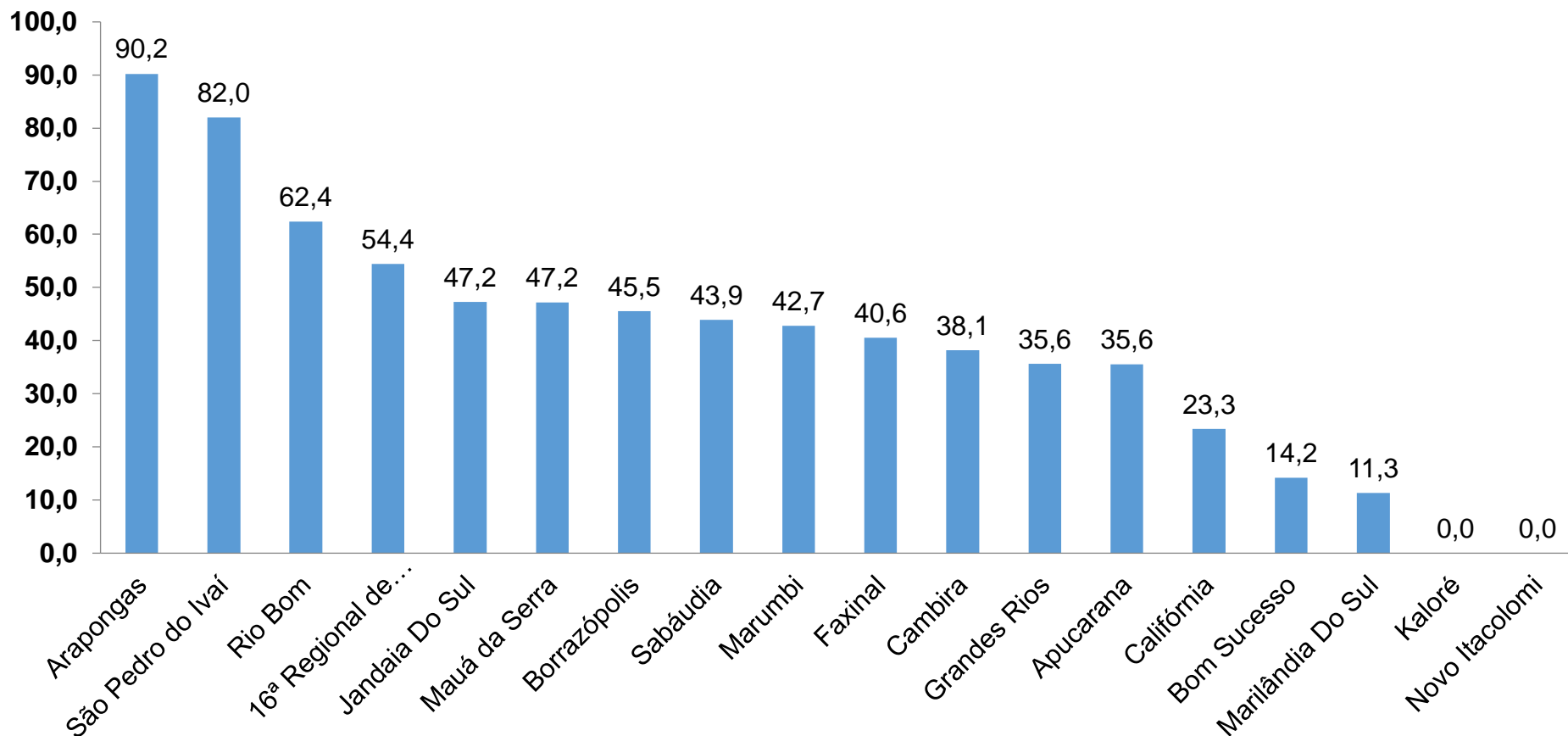
Município	População doente	Nº recuperados	Taxa Recuperados
Bom Sucesso	107	102	95,3
Faxinal	283	259	91,5
Marilândia Do Sul	94	84	89,4
São Pedro do Ivaí	157	135	86,0
Califórnia	113	96	85,0
Mauá da Serra	353	296	83,9
Grandes Rios	75	59	78,7
Jandaia Do Sul	553	431	77,9
Cambira	108	83	76,9
Borrazópolis	133	100	75,2
Rio Bom	32	24	75,0
Apucarana	1185	846	71,4
Marumbi	80	56	70,0
Sabáudia	183	120	65,6
Novo Itacolomi	30	19	63,3
<b>16ª Regional de Saúde</b>	<b>6888</b>	<b>4292</b>	<b>62,3</b>
Kaloré	81	40	49,4
Arapongas	3321	1542	46,4

\*Percentual de recuperados pela população doente



PROGRAMA DE APOIO INSTITUCIONAL PARA AÇÕES EXTENSIONISTAS DE PREVENÇÃO, CUIDADOS E COMBATE À PANDEMIA DO NOVO CORONAVÍRUS

## COEFICIENTE DE MORTALIDADE – 16ª RS APUCARANA



\*Coeficiente por 100 mil Habitantes

PROGRAMA DE APOIO INSTITUCIONAL PARA AÇÕES EXTENSIONISTAS DE PREVENÇÃO, CUIDADOS E COMBATE À PANDEMIA DO NOVO CORONAVÍRUS

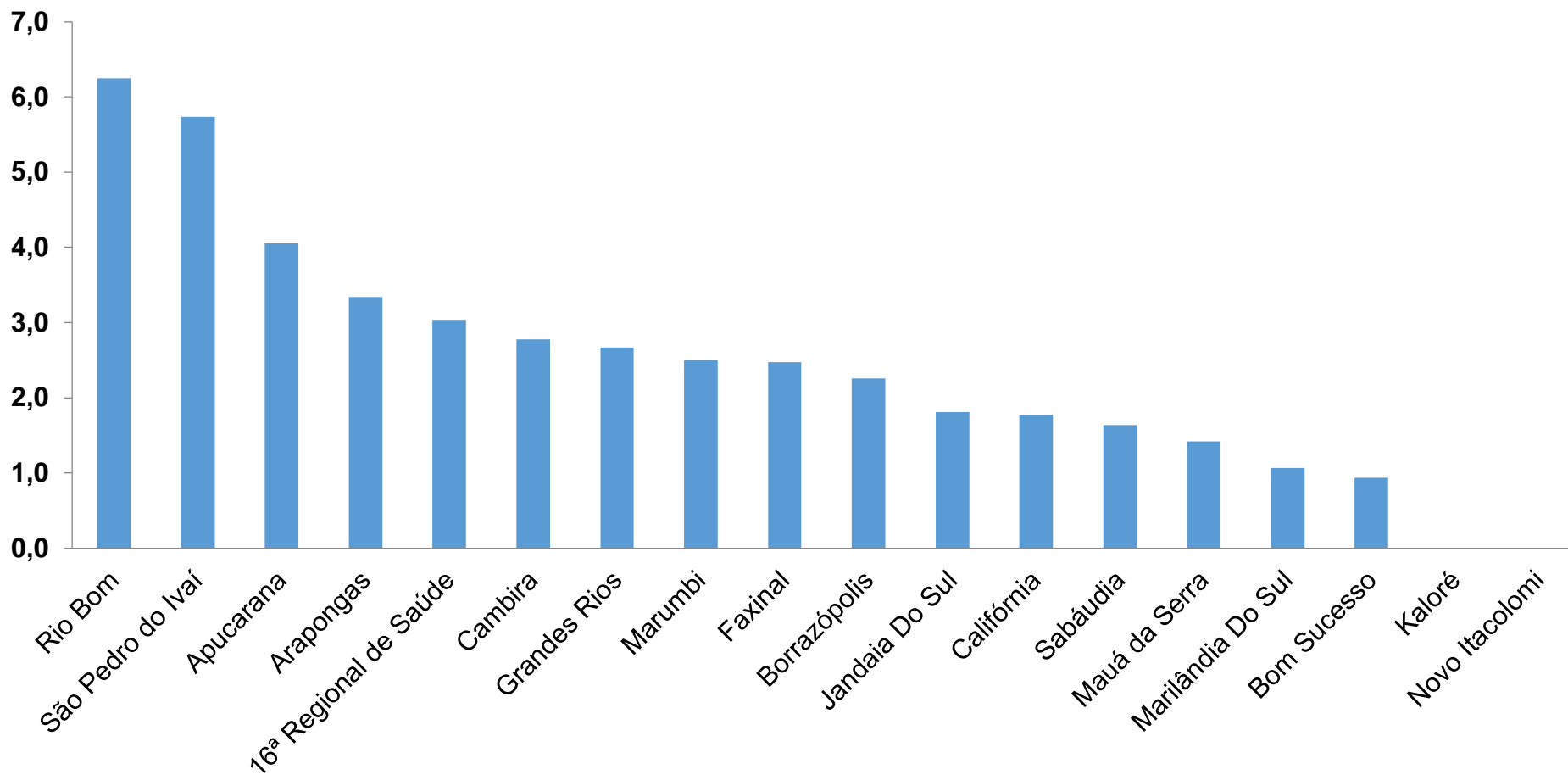
## TABELA – COEFICIENTE DE MORTALIDADE – 16ª RS APUCARANA

Município	População estimada 2019	Nº óbitos	Taxa mortalidade
Arapongas	123,027	111	90,2
São Pedro do Ivaí	10,981	9	82,0
Rio Bom	3,203	2	62,4
<b>16ª Regional de Saúde</b>	<b>384,198</b>	<b>209</b>	<b>54,4</b>
Jandaia Do Sul	21,176	10	47,2
Mauá da Serra	10,601	5	47,2
Borrazópolis	6,592	3	45,5
Sabáudia	6,827	3	43,9
Marumbi	4,679	2	42,7
Faxinal	17,251	7	40,6
Cambira	7,865	3	38,1
Grandes Rios	5,618	2	35,6
Apucarana	134,996	48	35,6
Califórnia	8,570	2	23,3
Bom Sucesso	7,032	1	14,2
Marilândia Do Sul	8,836	1	11,3

\*Coeficiente por 100 mil Habitantes

PROGRAMA DE APOIO INSTITUCIONAL PARA AÇÕES EXTENSIONISTAS DE PREVENÇÃO, CUIDADOS E COMBATE À PANDEMIA DO NOVO CORONAVÍRUS

## COEFICIENTE DE LETALIDADE – 16ª RS APUCARANA



\*Percentual de mortes pela população doente

PROGRAMA DE APOIO INSTITUCIONAL PARA AÇÕES EXTENSIONISTAS DE PREVENÇÃO, CUIDADOS E COMBATE À PANDEMIA DO NOVO CORONAVÍRUS

## TABELA – COEFICIENTE DE LETALIDADE – 16ª RS APUCARANA

Município	População doente	Nº óbitos	Taxa letalidade
Rio Bom	32	2	6,3
São Pedro do Ivaí	157	9	5,7
Apucarana	1185	48	4,1
Arapongas	3321	111	3,3
<b>16ª Regional de Saúde</b>	<b>6888</b>	<b>209</b>	<b>3,0</b>
Cambira	108	3	2,8
Grandes Rios	75	2	2,7
Marumbi	80	2	2,5
Faxinal	283	7	2,5
Borrazópolis	133	3	2,3
Jandaia Do Sul	553	10	1,8
Califórnia	113	2	1,8
Sabáudia	183	3	1,6
Mauá da Serra	353	5	1,4
Marilândia Do Sul	94	1	1,1
Bom Sucesso	107	1	0,9

\*Percentual de mortes pela população doente

PROGRAMA DE APOIO INSTITUCIONAL PARA AÇÕES EXTENSIONISTAS DE PREVENÇÃO, CUIDADOS E COMBATE À PANDEMIA DO NOVO CORONAVÍRUS

## NÚMERO DE CASOS ACUMULADOS – 16ª RS APUCARANA

