

PROGRAMA DE APOIO INSTITUCIONAL PARA AÇÕES EXTENSIONISTAS DE PREVENÇÃO, CUIDADOS E COMBATE À PANDEMIA DO NOVO CORONAVÍRUS

Censo de leitos Estabelecimento de Referência das cidades Campi respectivas



PANORAMA

Dados atualizados: 07/10/2020



PARANÁ

CASOS 185.746

ÓBITOS 4.659



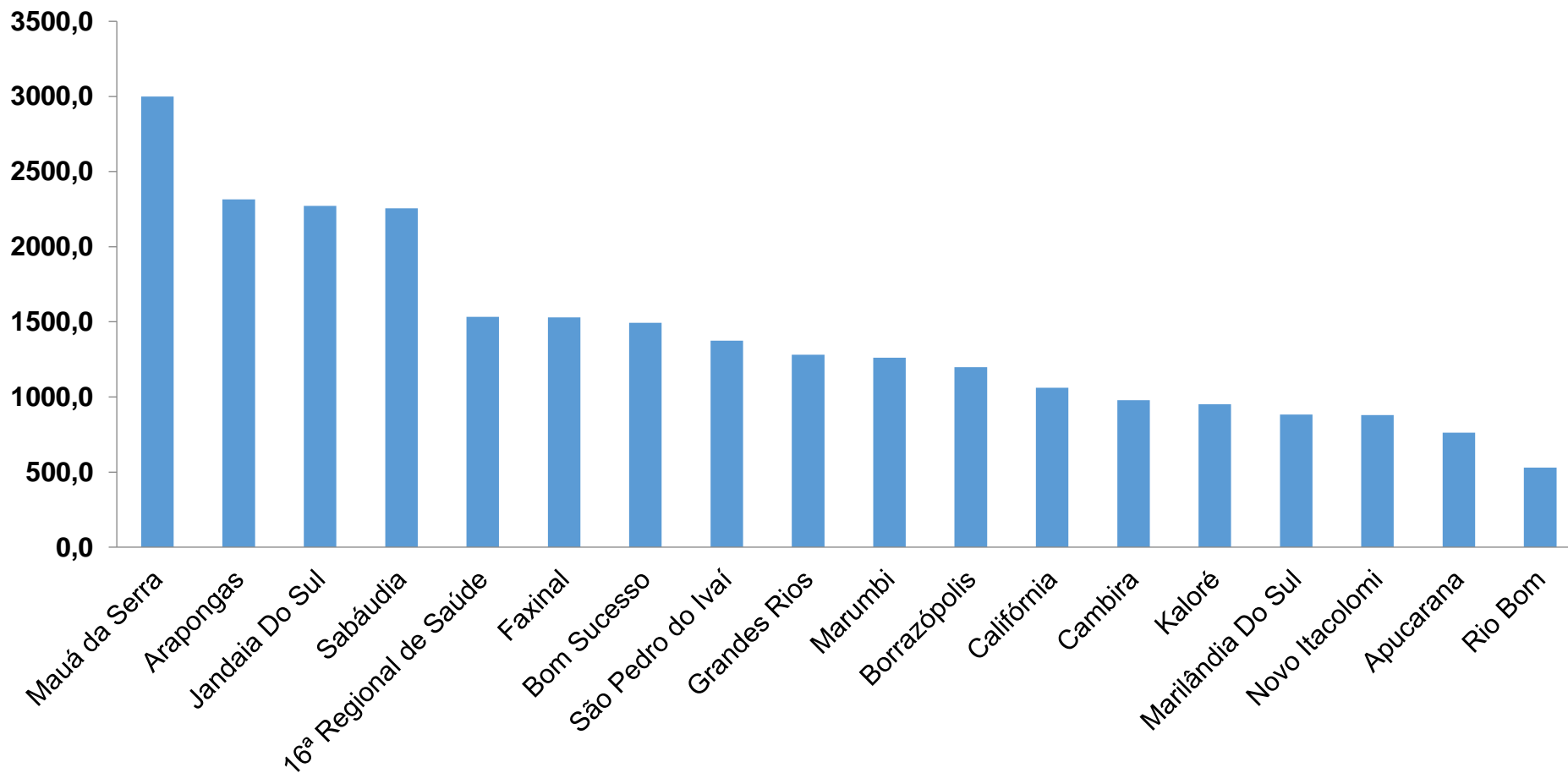
16ª REGIONAL DE SAÚDE

5.889

189

PROGRAMA DE APOIO INSTITUCIONAL PARA AÇÕES EXTENSIONISTAS DE PREVENÇÃO, CUIDADOS E COMBATE À PANDEMIA DO NOVO CORONAVÍRUS

COEFICIENTE DE PREVALÊNCIAS – 16ª RS APUCARANA



*Coeficiente por 100 mil Habitantes

PROGRAMA DE APOIO INSTITUCIONAL PARA AÇÕES EXTENSIONISTAS DE PREVENÇÃO, CUIDADOS E COMBATE À PANDEMIA DO NOVO CORONAVÍRUS

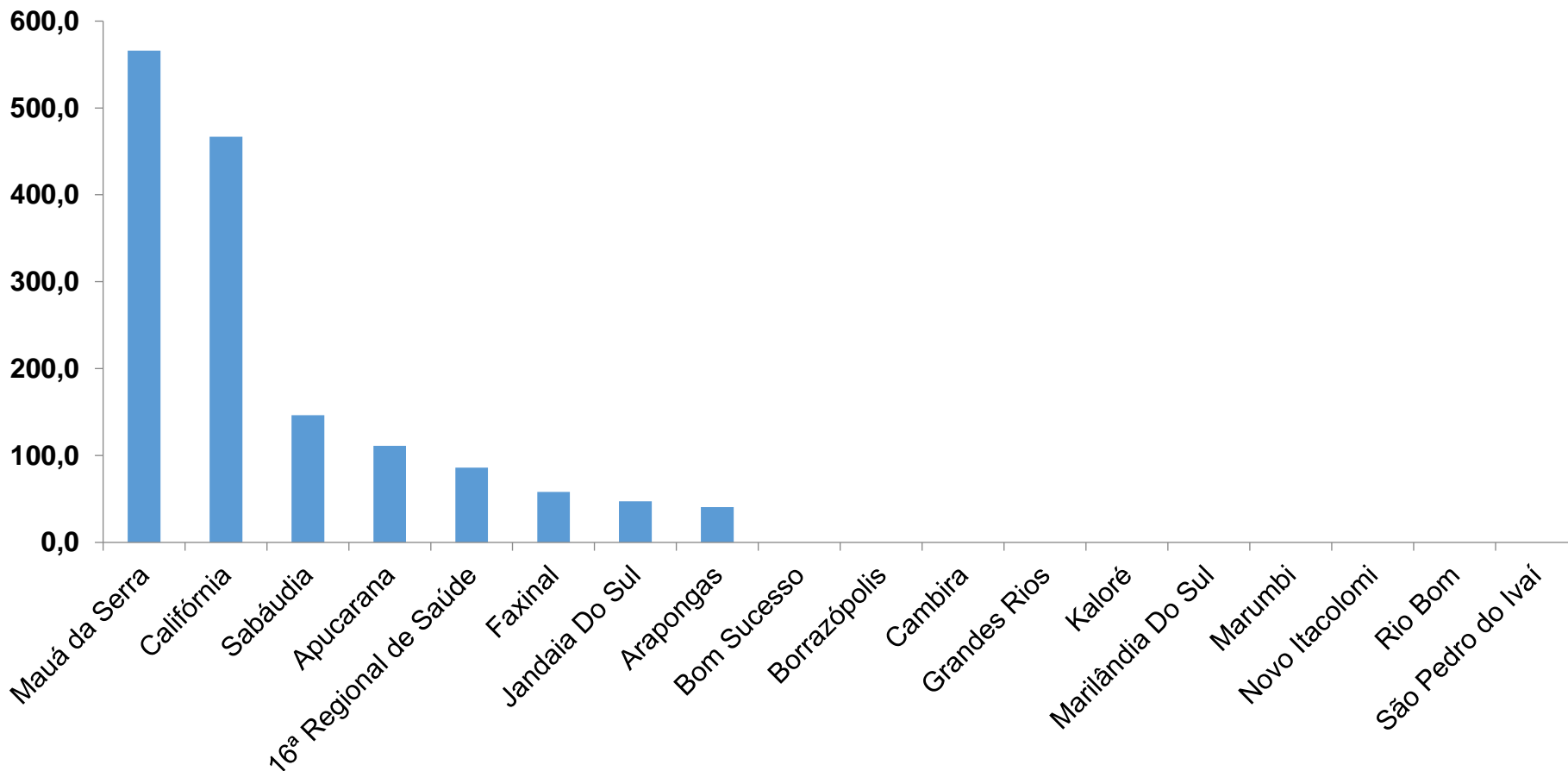
TABELA – COEFICIENTE DE PREVALÊNCIAS – 16ª RS APUCARANA

Município	População estimada 2019	Nº Total casos	Taxa de Prevalência
Mauá da Serra	10.601	318	2999,7
Arapongas	123.027	2849	2315,8
Jandaia Do Sul	21.176	481	2271,4
Sabáudia	6.827	154	2255,7
16ª Regional de Saúde	384.198	5889	1532,8
Faxinal	17.251	264	1530,3
Bom Sucesso	7.032	105	1493,2
São Pedro do Ivaí	10.981	151	1375,1
Grandes Rios	5.618	72	1281,6
Marumbi	4.679	59	1261,0
Borrazópolis	6.592	79	1198,4
Califórnia	8.570	91	1061,8
Cambira	7.865	77	979,0
Kaloré	4.100	39	951,2
Marilândia Do Sul	8.836	78	882,8
Novo Itacolomi	2.844	25	879,0
Apucarana	134.996	1030	763,0
Rio Bom	3.203	17	530,8

*Coeficiente por 100 mil Habitantes

PROGRAMA DE APOIO INSTITUCIONAL PARA AÇÕES EXTENSIONISTAS DE PREVENÇÃO, CUIDADOS E COMBATE À PANDEMIA DO NOVO CORONAVÍRUS

COEFICIENTE DE INCIDÊNCIA – 16ª RS APUCARANA



*Coeficiente por 1 milhão de Habitantes

PROGRAMA DE APOIO INSTITUCIONAL PARA AÇÕES EXTENSIONISTAS DE PREVENÇÃO, CUIDADOS E COMBATE À PANDEMIA DO NOVO CORONAVÍRUS

TABELA – COEFICIENTE DE INCIDÊNCIA – 16ª RS APUCARANA

Município	População estimada 2019	Nº casos Novos	Taxa incidência
Mauá da Serra	10.601	6	566,0
Califórnia	8.570	4	466,7
Sabáudia	6.827	1	146,5
Apucarana	134.996	15	111,1
16ª Regional de Saúde	384.198	33	85,9
Faxinal	17.251	1	58,0
Jandaia Do Sul	21.176	1	47,2
Arapongas	123.027	5	40,6

*Coeficiente por 1 milhão de Habitantes

PROGRAMA DE APOIO INSTITUCIONAL PARA AÇÕES EXTENSIONISTAS DE PREVENÇÃO, CUIDADOS E COMBATE À PANDEMIA DO NOVO CORONAVÍRUS

Censo de leitos Estabelecimento de Referência das 16ª Regional – Apucarana / Arapongas



TAXA DE OCUPAÇÃO DE LEITOS

16ª RS APUCARANA

Dados atualizados: 07/10/2020



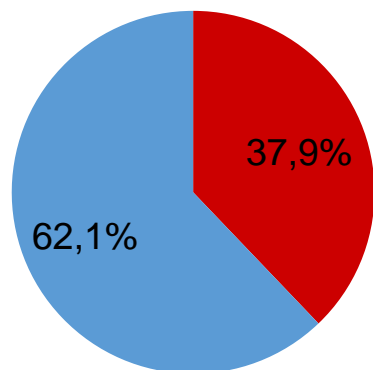
TOTAL INTERNADOS ALA COVID-19

TOTAL 39
% 37,9%

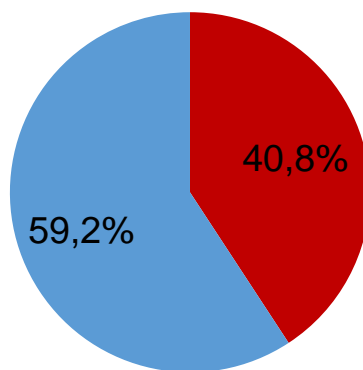


LEITOS DISPONÍVEIS ALA COVID-19

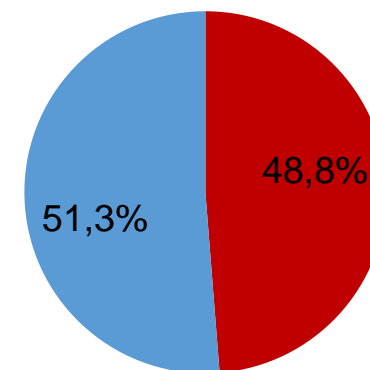
TOTAL 64
% 62,1%



■ Tx. de ocupação de leitos total
 ■ Tx. de leitos livres total



■ Tx de ocupação UTI
 ■ Tx de leitos livres UTI

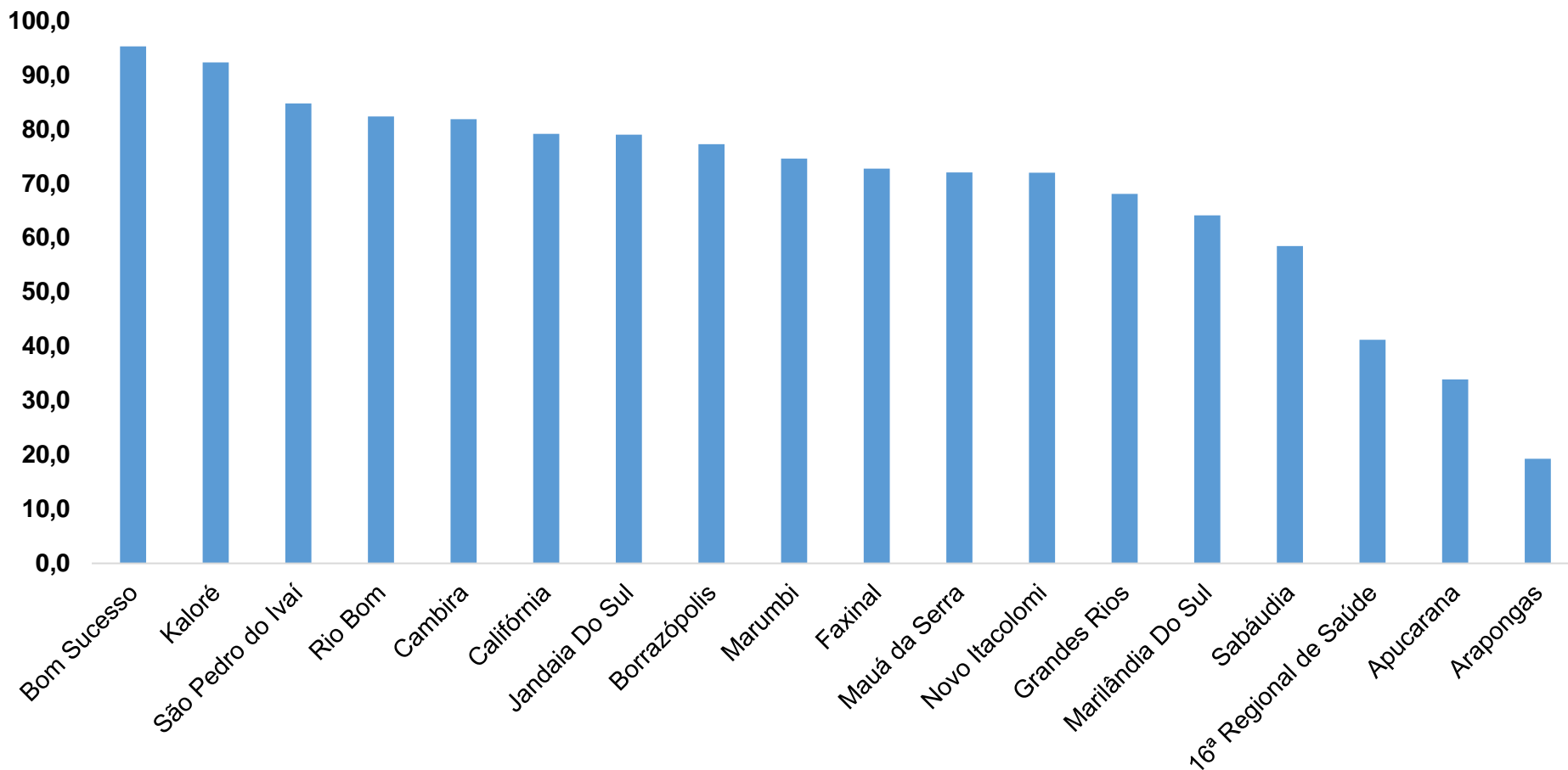


■ Tx de ocupação Enf.
 ■ Tx de leitos livre Enf.

*Porcentagem Corresponde total de leitos Ocupados

PROGRAMA DE APOIO INSTITUCIONAL PARA AÇÕES EXTENSIONISTAS DE PREVENÇÃO, CUIDADOS E COMBATE À PANDEMIA DO NOVO CORONAVÍRUS

COEFICIENTE DE RECUPERADOS – 16ª RS APUCARANA



*Percentual de recuperados pela população doente

PROGRAMA DE APOIO INSTITUCIONAL PARA AÇÕES EXTENSIONISTAS DE PREVENÇÃO, CUIDADOS E COMBATE À PANDEMIA DO NOVO CORONAVÍRUS

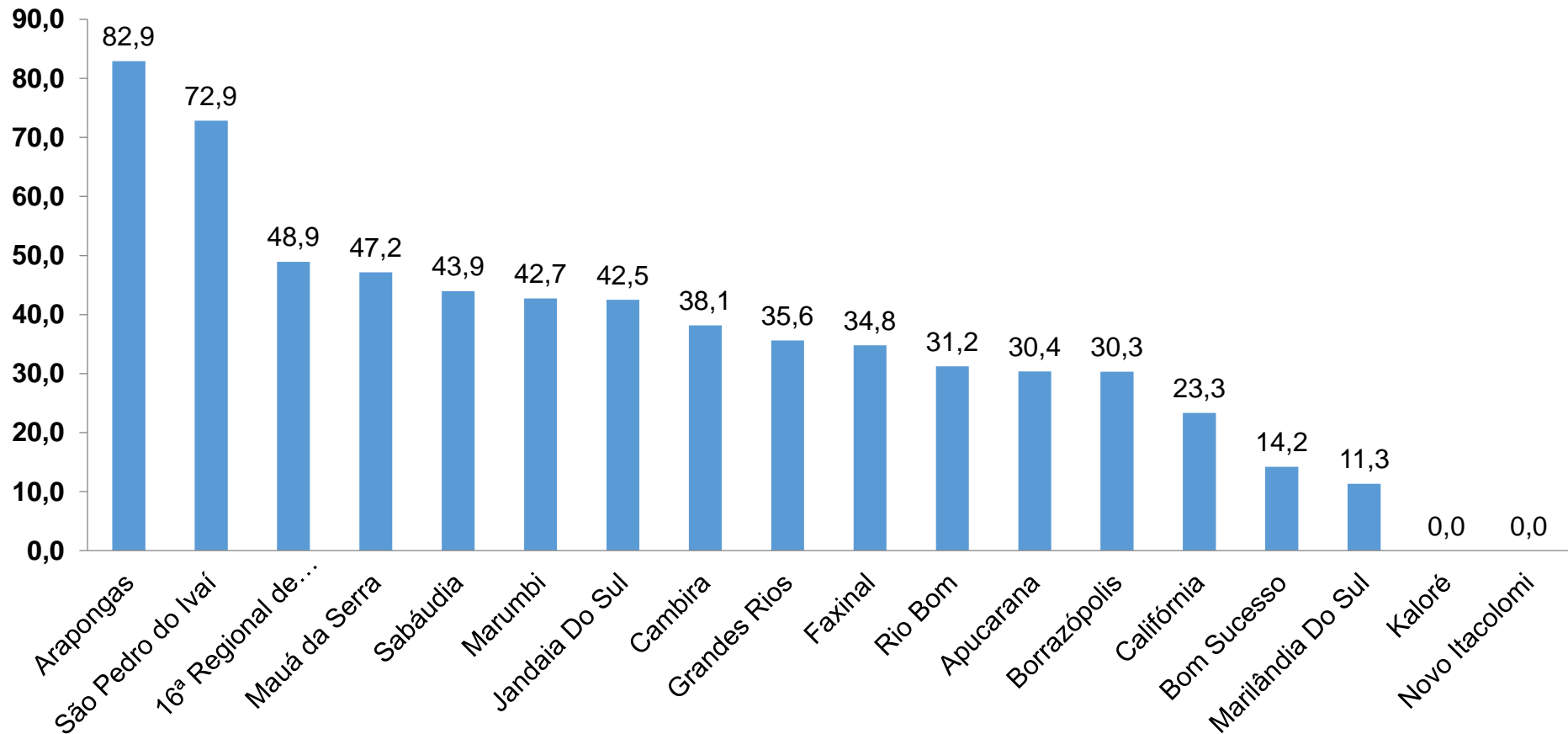
TABELA – COEFICIENTE DE RECUPERADOS – 16ª RS APUCARANA

Município	População doente	Nº recuperados	Taxa Recuperados
Bom Sucesso	105	100	95,2
Kaloré	39	36	92,3
São Pedro do Ivaí	151	128	84,8
Rio Bom	17	14	82,4
Cambira	77	63	81,8
Califórnia	91	72	79,1
Jandaia Do Sul	481	380	79,0
Borrazópolis	79	61	77,2
Marumbi	59	44	74,6
Faxinal	264	192	72,7
Mauá da Serra	318	229	72,0
Novo Itacolomi	25	18	72,0
Grandes Rios	72	49	68,1
Marilândia Do Sul	78	50	64,1
Sabáudia	154	90	58,4
16ª Regional de Saúde	5889	2424	41,2
Apucarana	1030	349	33,9
Arapongas	2849	549	19,3

*Percentual de recuperados pela população doente

PROGRAMA DE APOIO INSTITUCIONAL PARA AÇÕES EXTENSIONISTAS DE PREVENÇÃO, CUIDADOS E COMBATE À PANDEMIA DO NOVO CORONAVÍRUS

COEFICIENTE DE MORTALIDADE – 16ª RS APUCARANA



*Coeficiente por 100 mil Habitantes

PROGRAMA DE APOIO INSTITUCIONAL PARA AÇÕES EXTENSIONISTAS DE PREVENÇÃO, CUIDADOS E COMBATE À PANDEMIA DO NOVO CORONAVÍRUS

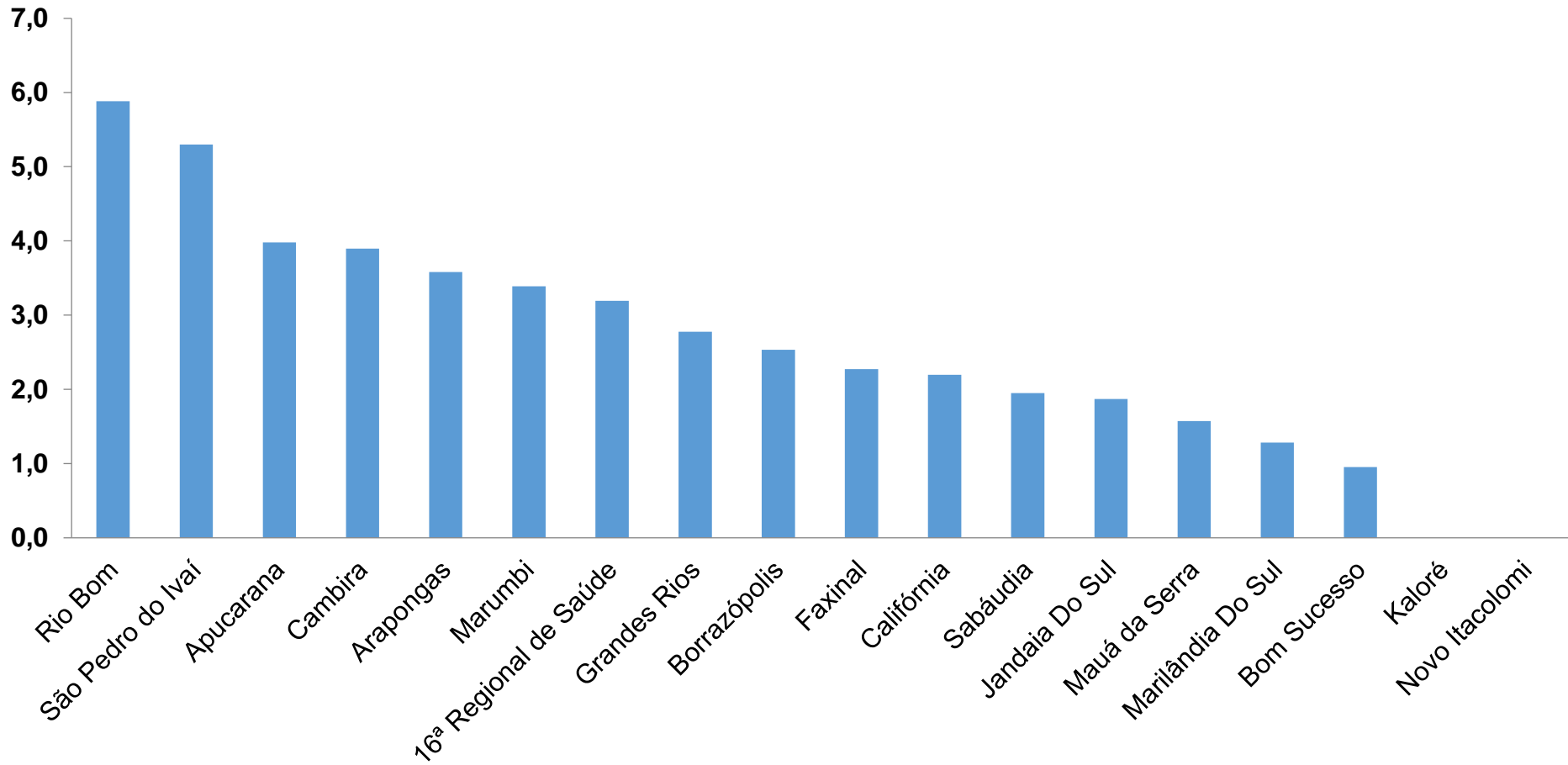
TABELA – COEFICIENTE DE MORTALIDADE – 16ª RS APUCARANA

Município	População estimada 2019	Nº óbitos	Taxa mortalidade
Arapongas	123.027	102	82,9
São Pedro do Ivaí	10.981	8	72,9
16ª Regional de Saúde	384.198	188	48,9
Mauá da Serra	10.601	5	47,2
Sabáudia	6.827	3	43,9
Marumbi	4.679	2	42,7
Jandaia Do Sul	21.176	9	42,5
Cambira	7.865	3	38,1
Grandes Rios	5.618	2	35,6
Faxinal	17.251	6	34,8
Rio Bom	3.203	1	31,2
Apucarana	134.996	41	30,4
Borrazópolis	6.592	2	30,3
Califórnia	8.570	2	23,3
Bom Sucesso	7.032	1	14,2
Marilândia Do Sul	8.836	1	11,3

*Coeficiente por 100 mil Habitantes

PROGRAMA DE APOIO INSTITUCIONAL PARA AÇÕES EXTENSIONISTAS DE PREVENÇÃO, CUIDADOS E COMBATE À PANDEMIA DO NOVO CORONAVÍRUS

COEFICIENTE DE LETALIDADE – 16ª RS APUCARANA



*Percentual de mortes pela população doente

PROGRAMA DE APOIO INSTITUCIONAL PARA AÇÕES EXTENSIONISTAS DE PREVENÇÃO, CUIDADOS E COMBATE À PANDEMIA DO NOVO CORONAVÍRUS

TABELA – COEFICIENTE DE LETALIDADE – 16ª RS APUCARANA

Município	População doente	Nº óbitos	Taxa letalidade
Rio Bom	17	1	5,9
São Pedro do Ivaí	151	8	5,3
Apucarana	1030	41	4,0
Cambira	77	3	3,9
Arapongas	2849	102	3,6
Marumbi	59	2	3,4
16ª Regional de Saúde	5889	188	3,2
Grandes Rios	72	2	2,8
Borrazópolis	79	2	2,5
Faxinal	264	6	2,3
Califórnia	91	2	2,2
Sabáudia	154	3	1,9
Jandaia Do Sul	481	9	1,9
Mauá da Serra	318	5	1,6
Marilândia Do Sul	78	1	1,3
Bom Sucesso	105	1	1,0

*Percentual de mortes pela população doente

PROGRAMA DE APOIO INSTITUCIONAL PARA AÇÕES EXTENSIONISTAS DE PREVENÇÃO, CUIDADOS E COMBATE À PANDEMIA DO NOVO CORONAVÍRUS

NÚMERO DE CASOS ACUMULADOS – 16ª RS APUCARANA

