

PROGRAMA DE APOIO INSTITUCIONAL PARA AÇÕES EXTENSIONISTAS DE PREVENÇÃO, CUIDADOS E COMBATE À PANDEMIA DO NOVO CORONAVÍRUS

Censo de leitos Estabelecimento de Referência das cidades Campi respectivas



PANORAMA

Dados atualizados: 07/09/2020



PARANÁ

CASOS 142.338

ÓBITOS 3.539



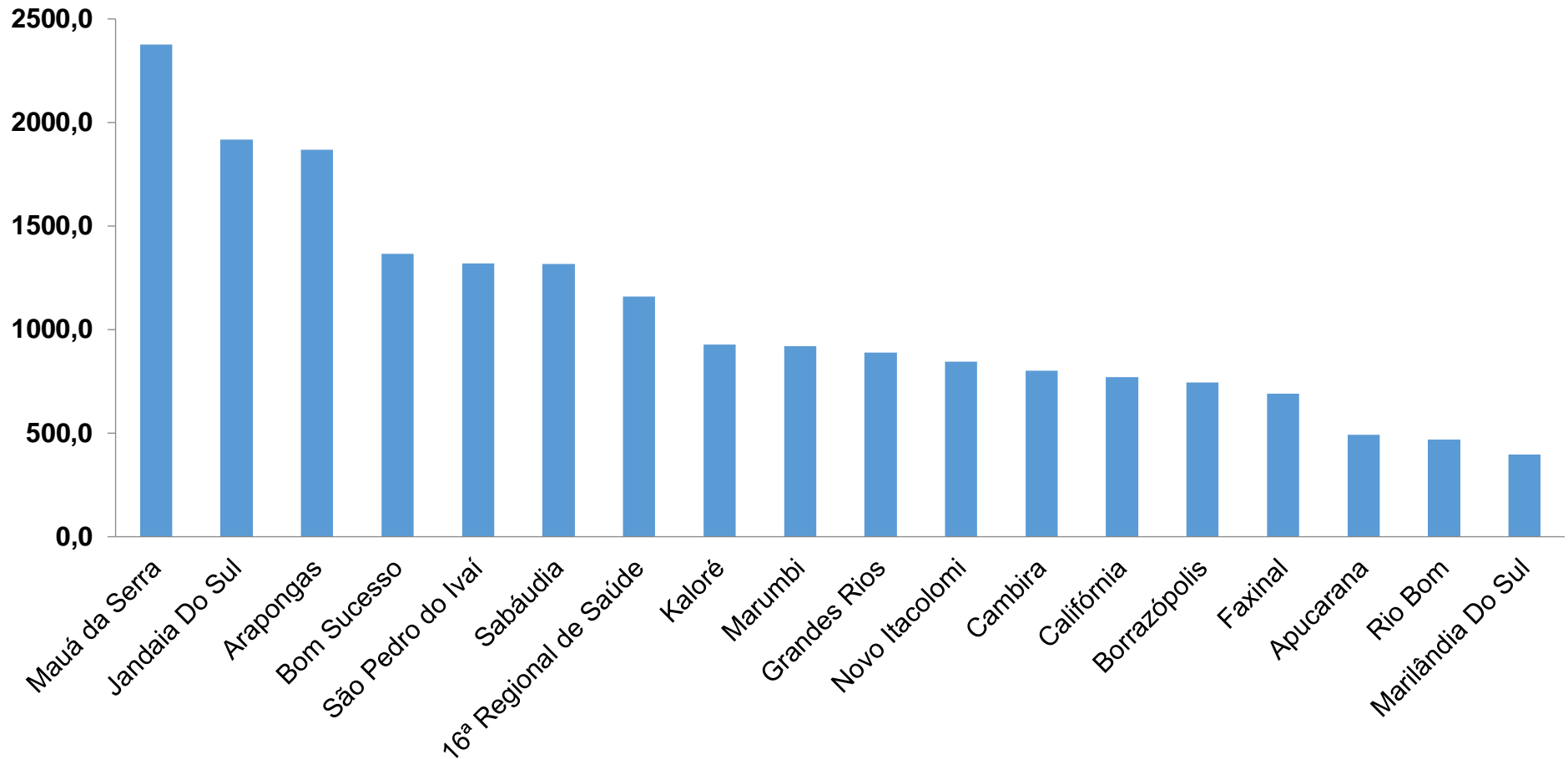
16ª REGIONAL DE SAÚDE

4.455

137

PROGRAMA DE APOIO INSTITUCIONAL PARA AÇÕES EXTENSIONISTAS DE PREVENÇÃO, CUIDADOS E COMBATE À PANDEMIA DO NOVO CORONAVÍRUS

COEFICIENTE DE PREVALÊNCIAS – 16ª RS APUCARANA



*Coeficiente por 100 mil Habitantes

PROGRAMA DE APOIO INSTITUCIONAL PARA AÇÕES EXTENSIONISTAS DE PREVENÇÃO, CUIDADOS E COMBATE À PANDEMIA DO NOVO CORONAVÍRUS

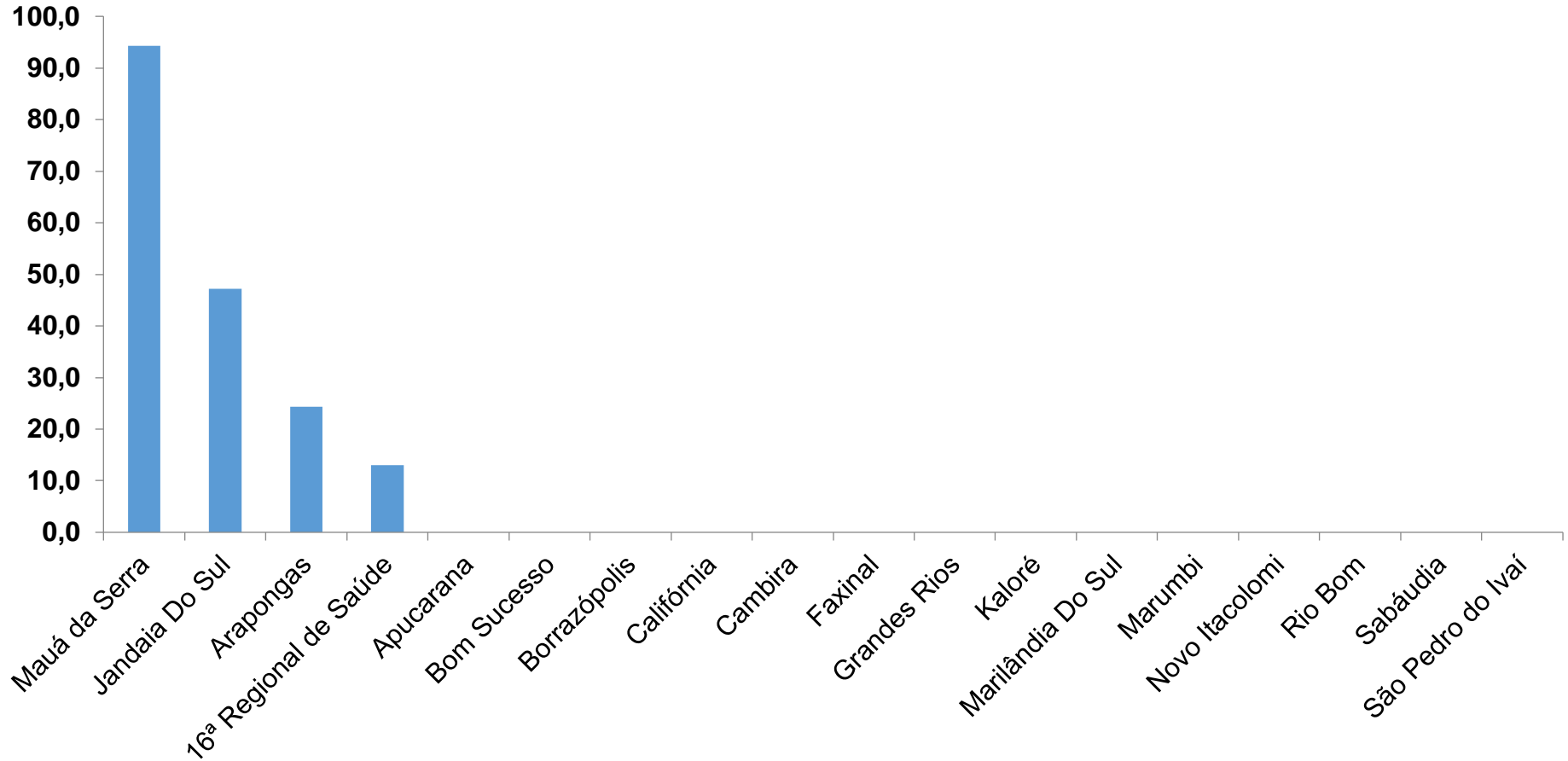
TABELA – COEFICIENTE DE PREVALÊNCIAS – 16ª RS APUCARANA

Município	População estimada 2019	Nº Total casos	Taxa de Prevalência
Mauá da Serra	10,601	252	2377,1
Jandaia Do Sul	21,176	406	1917,3
Arapongas	123,027	2300	1869,5
Bom Sucesso	7,032	96	1365,2
São Pedro do Ivaí	10,981	145	1320,5
Sabáudia	6,827	90	1318,3
16ª Regional de Saúde	384,198	4455	1159,6
Kaloré	4,100	38	926,8
Marumbi	4,679	43	919,0
Grandes Rios	5,618	50	890,0
Novo Itacolomi	2,844	24	843,9
Cambira	7,865	63	801,0
Califórnia	8,570	66	770,1
Borrazópolis	6,592	49	743,3
Faxinal	17,251	119	689,8
Apucarana	134,996	664	491,9
Rio Bom	3,203	15	468,3
Marilândia Do Sul	8,836	35	396,1

*Coeficiente por 100 mil Habitantes

PROGRAMA DE APOIO INSTITUCIONAL PARA AÇÕES EXTENSIONISTAS DE PREVENÇÃO, CUIDADOS E COMBATE À PANDEMIA DO NOVO CORONAVÍRUS

COEFICIENTE DE INCIDÊNCIA – 16ª RS APUCARANA



*Coeficiente por 1 milhão de Habitantes

PROGRAMA DE APOIO INSTITUCIONAL PARA AÇÕES EXTENSIONISTAS DE PREVENÇÃO, CUIDADOS E COMBATE À PANDEMIA DO NOVO CORONAVÍRUS

TABELA – COEFICIENTE DE INCIDÊNCIA – 16ª RS APUCARANA

Município	População estimada 2019	Nº casos Novos	Taxa incidência
Mauá da Serra	10,601	1	94,3
Jandaia Do Sul	21,176	1	47,2
Arapongas	123,027	3	24,4
16ª Regional de Saúde	384,198	5	13,0

*Coeficiente por 1 milhão de Habitantes

PROGRAMA DE APOIO INSTITUCIONAL PARA AÇÕES EXTENSIONISTAS DE PREVENÇÃO, CUIDADOS E COMBATE À PANDEMIA DO NOVO CORONAVÍRUS

Censo de leitos Estabelecimento de Referência das 16ª Regional – Apucarana / Arapongas



TAXA DE OCUPAÇÃO DE LEITOS

Dados atualizados: 05/09/2020

16ª RS APUCARANA



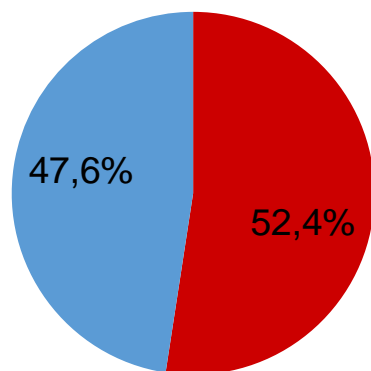
TOTAL INTERNADOS ALA COVID-19

TOTAL 54
% 52,4%

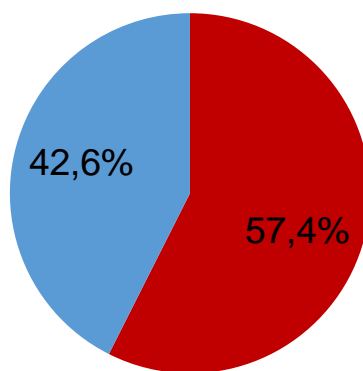


LEITOS DISPONÍVEIS ALA COVID-19

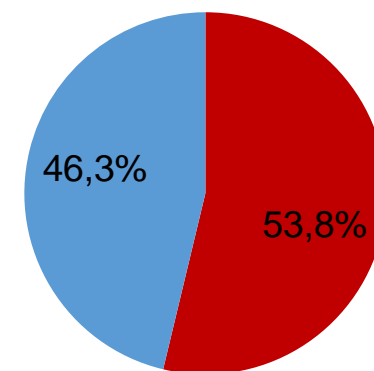
TOTAL 49
% 47,6%



■ Tx. de ocupação de leitos total
■ Tx. de leitos livres total



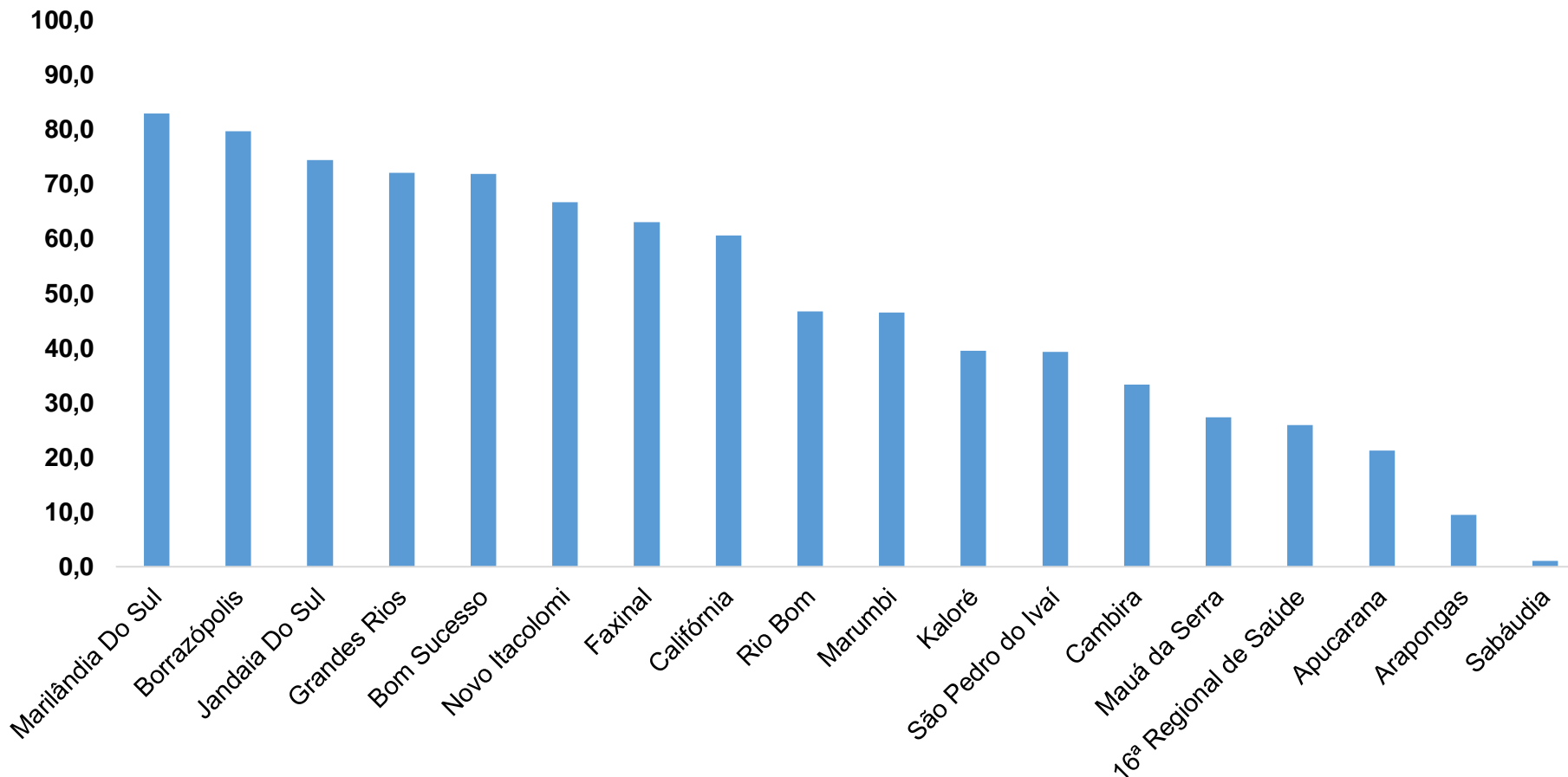
■ Tx de ocupação UTI
■ Tx de leitos livres UTI



■ Tx de ocupação Enf.
■ Tx de leitos livre Enf.

PROGRAMA DE APOIO INSTITUCIONAL PARA AÇÕES EXTENSIONISTAS DE PREVENÇÃO, CUIDADOS E COMBATE À PANDEMIA DO NOVO CORONAVÍRUS

COEFICIENTE DE RECUPERADOS – 16ª RS APUCARANA



*Percentual de recuperados pela população doente

PROGRAMA DE APOIO INSTITUCIONAL PARA AÇÕES EXTENSIONISTAS DE PREVENÇÃO, CUIDADOS E COMBATE À PANDEMIA DO NOVO CORONAVÍRUS

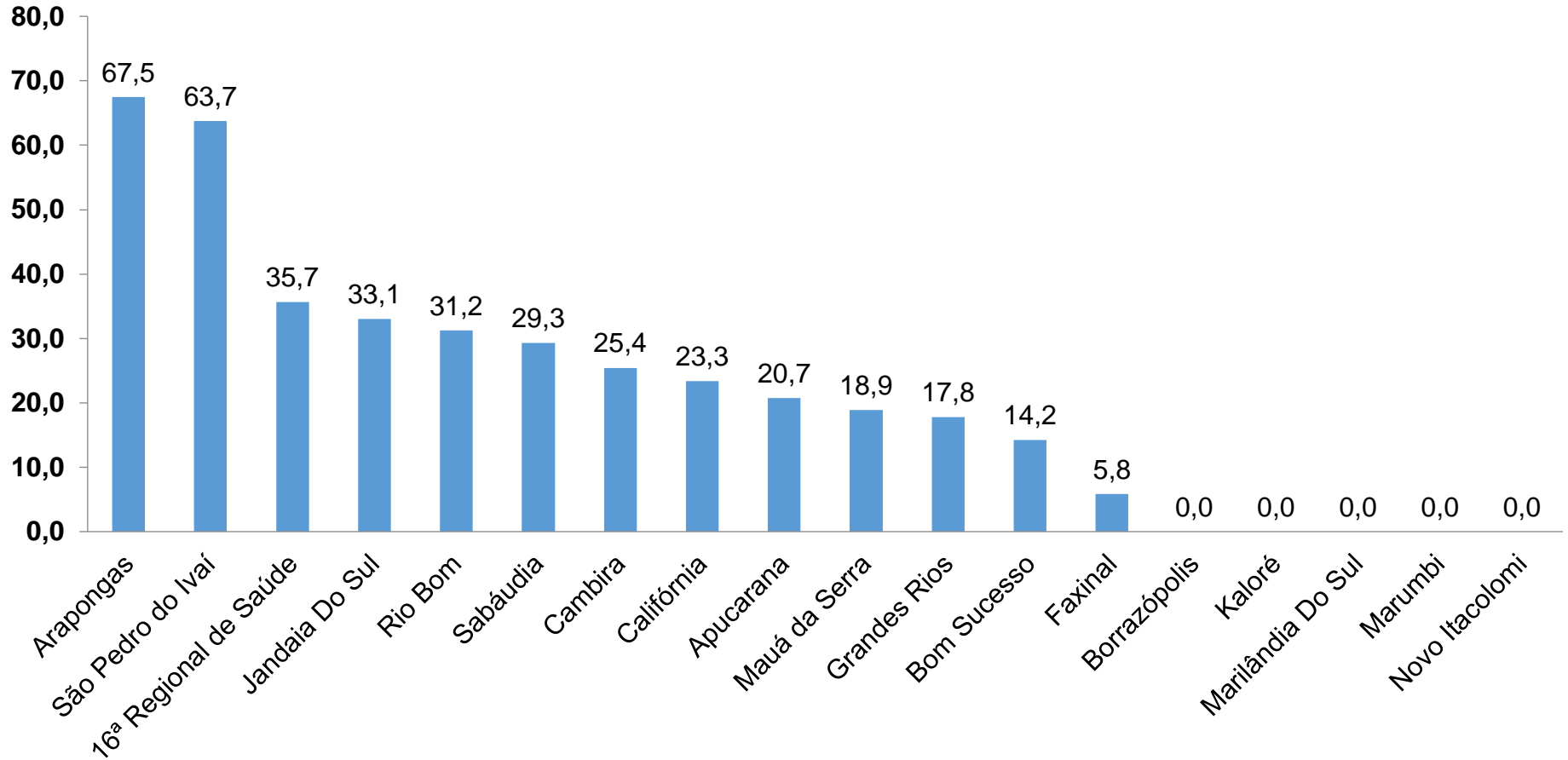
TABELA – COEFICIENTE DE RECUPERADOS – 16ª RS APUCARANA

Município	População doente	Nº recuperados	Taxa Recuperados
Marilândia Do Sul	35	29	82,9
Borrazópolis	49	39	79,6
Jandaia Do Sul	406	302	74,4
Grandes Rios	50	36	72,0
Bom Sucesso	96	69	71,9
Novo Itacolomi	24	16	66,7
Faxinal	119	75	63,0
Califórnia	66	40	60,6
Rio Bom	15	7	46,7
Marumbi	43	20	46,5
Kaloré	38	15	39,5
São Pedro do Ivaí	145	57	39,3
Cambira	63	21	33,3
Mauá da Serra	252	69	27,4
16ª Regional de Saúde	4455	1155	25,9
Apucarana	664	141	21,2
Arapongas	2300	218	9,5
Sabáudia	90	1	1,1

*Percentual de recuperados pela população doente

PROGRAMA DE APOIO INSTITUCIONAL PARA AÇÕES EXTENSIONISTAS DE PREVENÇÃO, CUIDADOS E COMBATE À PANDEMIA DO NOVO CORONAVÍRUS

COEFICIENTE DE MORTALIDADE – 16ª RS APUCARANA



*Coeficiente por 100 mil Habitantes

PROGRAMA DE APOIO INSTITUCIONAL PARA AÇÕES EXTENSIONISTAS DE PREVENÇÃO, CUIDADOS E COMBATE À PANDEMIA DO NOVO CORONAVÍRUS

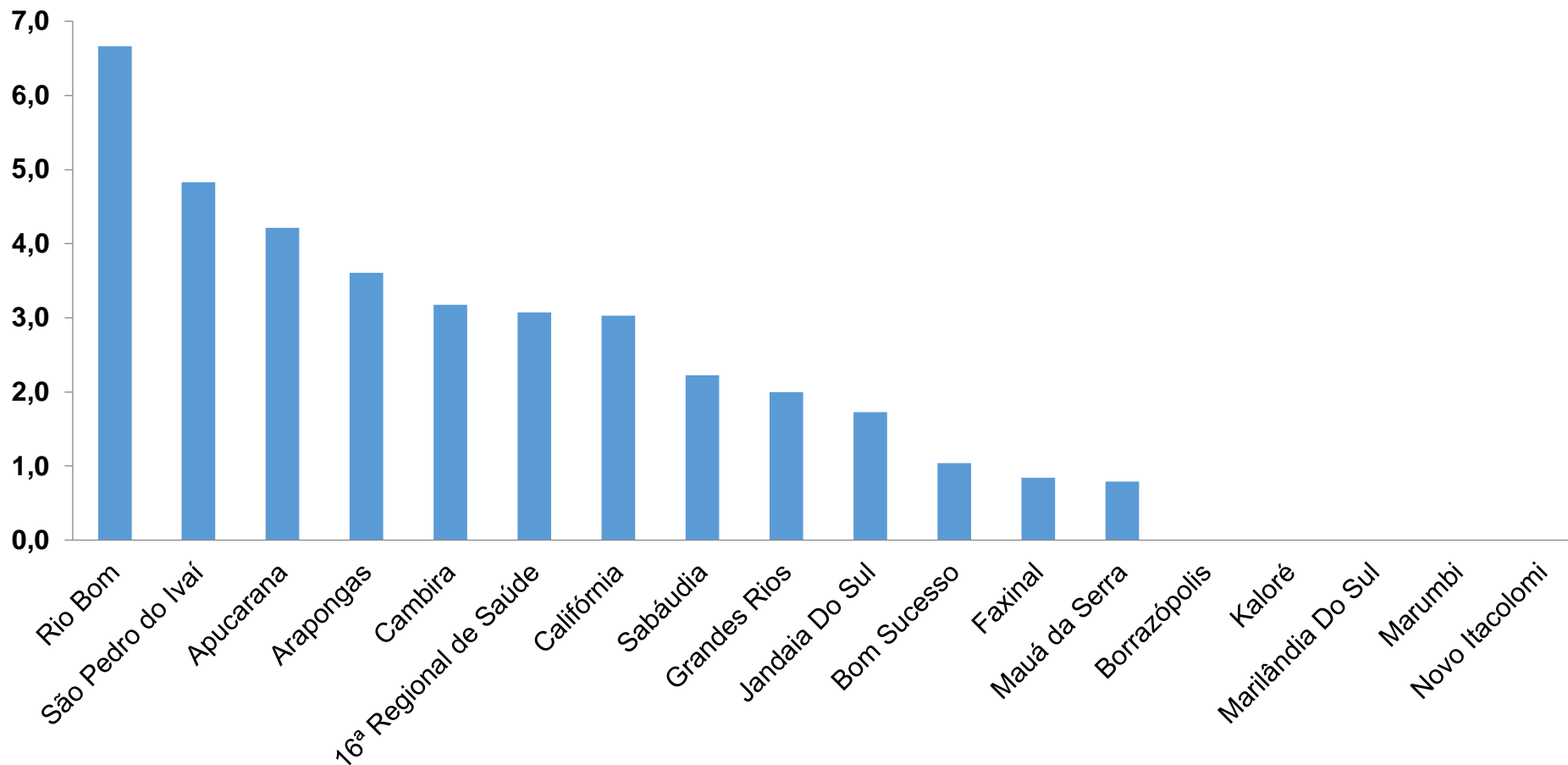
TABELA – COEFICIENTE DE MORTALIDADE – 16ª RS APUCARANA

Município	População estimada 2019	Nº óbitos	Taxa mortalidade
Arapongas	123,027	83	67,5
São Pedro do Ivaí	10,981	7	63,7
16ª Regional de Saúde	384,198	137	35,7
Jandaia Do Sul	21,176	7	33,1
Rio Bom	3,203	1	31,2
Sabáudia	6,827	2	29,3
Cambira	7,865	2	25,4
Califórnia	8,570	2	23,3
Apucarana	134,996	28	20,7
Mauá da Serra	10,601	2	18,9
Grandes Rios	5,618	1	17,8
Bom Sucesso	7,032	1	14,2
Faxinal	17,251	1	5,8

*Coeficiente por 100 mil Habitantes

PROGRAMA DE APOIO INSTITUCIONAL PARA AÇÕES EXTENSIONISTAS DE PREVENÇÃO, CUIDADOS E COMBATE À PANDEMIA DO NOVO CORONAVÍRUS

COEFICIENTE DE LETALIDADE – 16ª RS APUCARANA



*Percentual de mortes pela população doente

PROGRAMA DE APOIO INSTITUCIONAL PARA AÇÕES EXTENSIONISTAS DE PREVENÇÃO, CUIDADOS E COMBATE À PANDEMIA DO NOVO CORONAVÍRUS

TABELA – COEFICIENTE DE LETALIDADE – 16ª RS APUCARANA

Município	População doente	Nº óbitos	Taxa letalidade
Rio Bom	15	1	6,7
São Pedro do Ivaí	145	7	4,8
Apucarana	664	28	4,2
Arapongas	2300	83	3,6
Cambira	63	2	3,2
16ª Regional de Saúde	4455	137	3,1
Califórnia	66	2	3,0
Sabáudia	90	2	2,2
Grandes Rios	50	1	2,0
Jandaia Do Sul	406	7	1,7
Bom Sucesso	96	1	1,0
Faxinal	119	1	0,8
Mauá da Serra	252	2	0,8

*Percentual de mortes pela população doente

PROGRAMA DE APOIO INSTITUCIONAL PARA AÇÕES EXTENSIONISTAS DE PREVENÇÃO, CUIDADOS E COMBATE À PANDEMIA DO NOVO CORONAVÍRUS

NÚMERO DE CASOS ACUMULADOS – 16ª RS APUCARANA

