

PROGRAMA DE APOIO INSTITUCIONAL PARA AÇÕES EXTENSIONISTAS DE PREVENÇÃO, CUIDADOS E COMBATE À PANDEMIA DO NOVO CORONAVÍRUS

Censo de leitos Estabelecimento de Referência das cidades Campi respectivas



PANORAMA

Dados atualizados: 06/09/2020



PARANÁ

CASOS 141.563

ÓBITOS 3.513



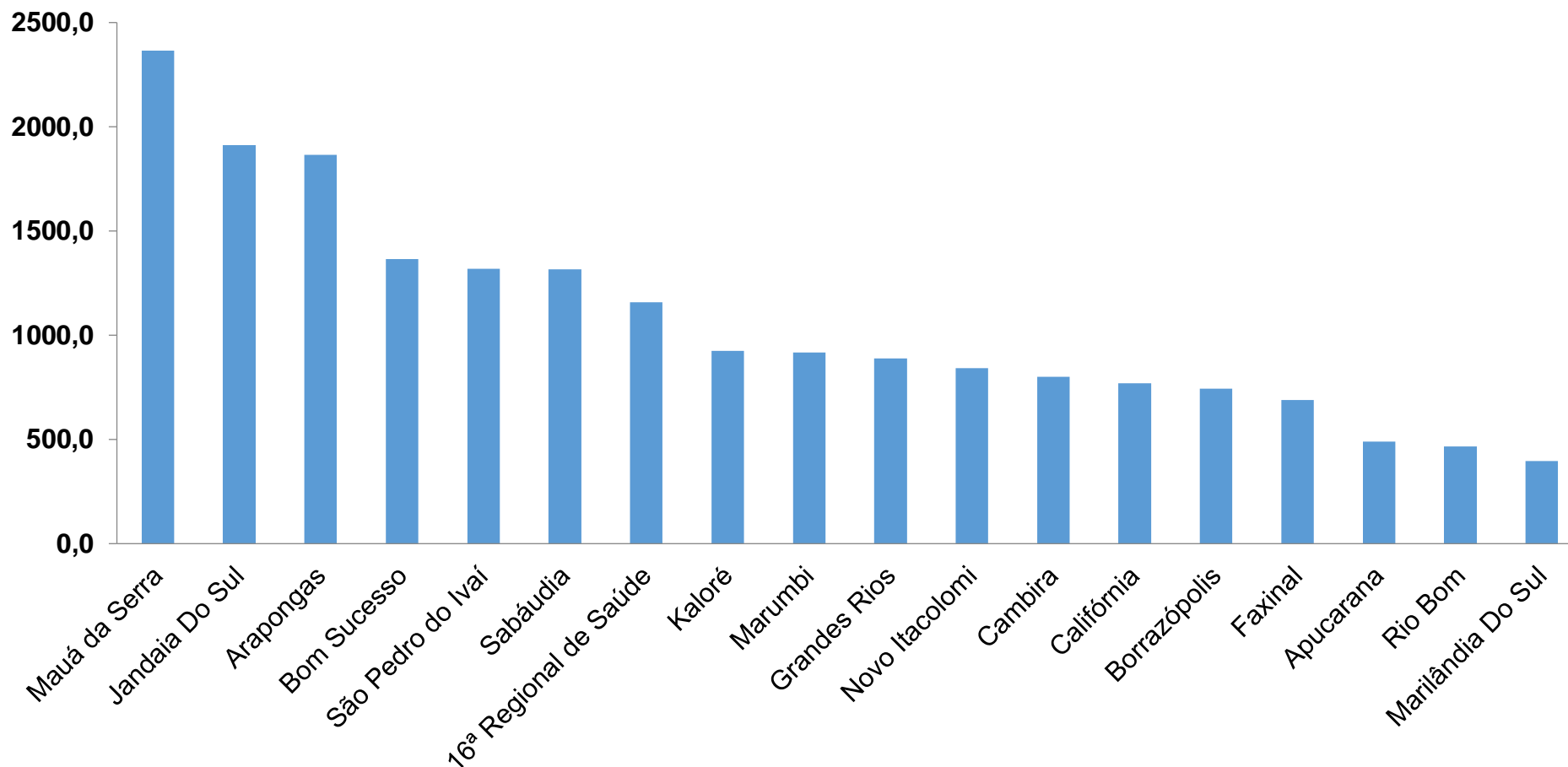
16ª REGIONAL DE SAÚDE

4.450

137

PROGRAMA DE APOIO INSTITUCIONAL PARA AÇÕES EXTENSIONISTAS DE PREVENÇÃO, CUIDADOS E COMBATE À PANDEMIA DO NOVO CORONAVÍRUS

COEFICIENTE DE PREVALÊNCIAS – 16ª RS APUCARANA



*Coeficiente por 100 mil Habitantes

PROGRAMA DE APOIO INSTITUCIONAL PARA AÇÕES EXTENSIONISTAS DE PREVENÇÃO, CUIDADOS E COMBATE À PANDEMIA DO NOVO CORONAVÍRUS

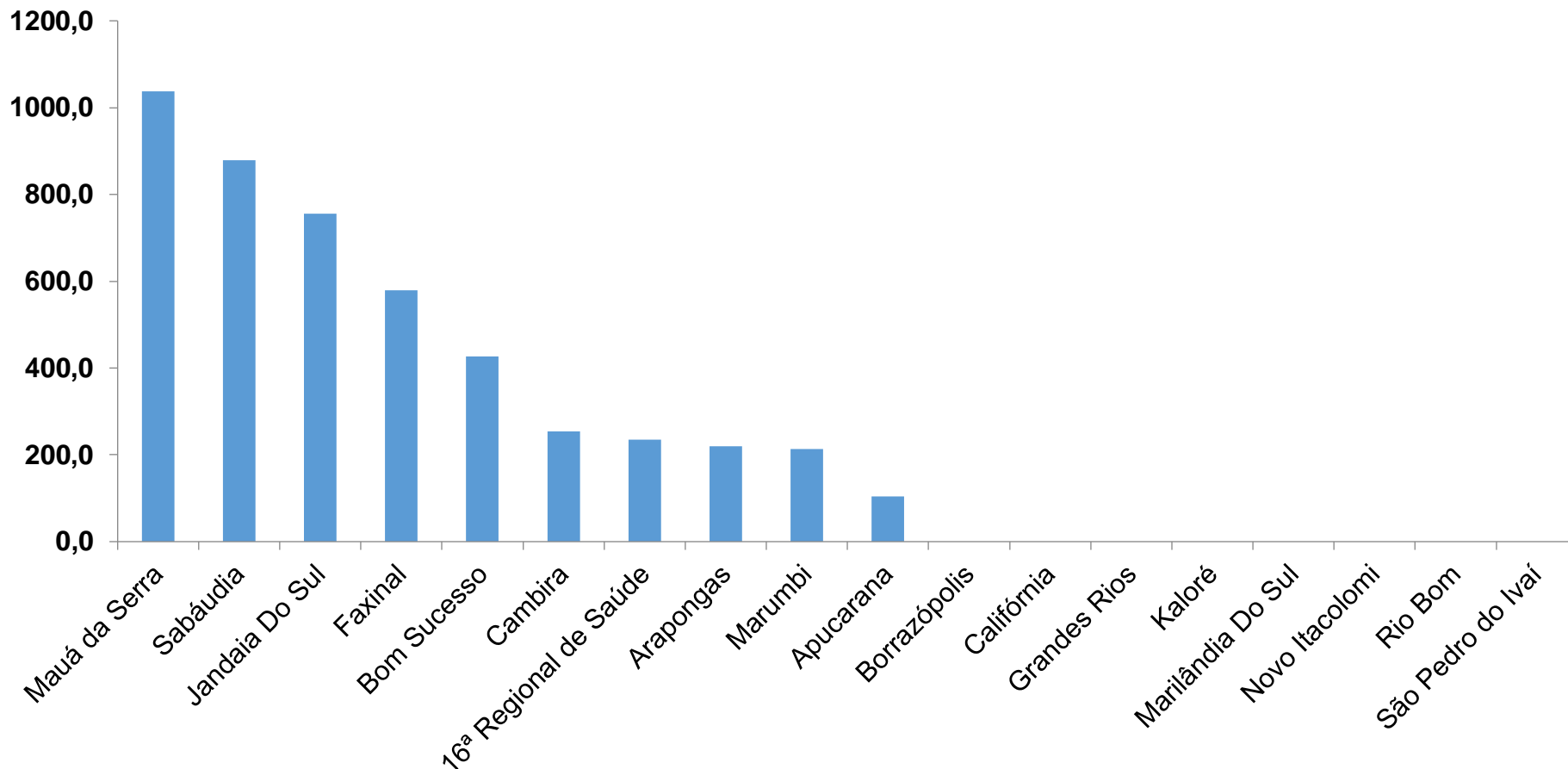
TABELA – COEFICIENTE DE PREVALÊNCIAS – 16ª RS APUCARANA

Município	População estimada 2019	Nº Total casos	Taxa de Prevalência
Mauá da Serra	10,601	251	2367,7
Jandaia Do Sul	21,176	405	1912,5
Arapongas	123,027	2297	1867,1
Bom Sucesso	7,032	96	1365,2
São Pedro do Ivaí	10,981	145	1320,5
Sabáudia	6,827	90	1318,3
16ª Regional de Saúde	384,198	4450	1158,3
Kaloré	4,100	38	926,8
Marumbi	4,679	43	919,0
Grandes Rios	5,618	50	890,0
Novo Itacolomi	2,844	24	843,9
Cambira	7,865	63	801,0
Califórnia	8,570	66	770,1
Borrazópolis	6,592	49	743,3
Faxinal	17,251	119	689,8
Apucarana	134,996	664	491,9
Rio Bom	3,203	15	468,3
Marilândia Do Sul	8,836	35	396,1

*Coeficiente por 100 mil Habitantes

PROGRAMA DE APOIO INSTITUCIONAL PARA AÇÕES EXTENSIONISTAS DE PREVENÇÃO, CUIDADOS E COMBATE À PANDEMIA DO NOVO CORONAVÍRUS

COEFICIENTE DE INCIDÊNCIA – 16ª RS APUCARANA



*Coeficiente por 1 milhão de Habitantes

PROGRAMA DE APOIO INSTITUCIONAL PARA AÇÕES EXTENSIONISTAS DE PREVENÇÃO, CUIDADOS E COMBATE À PANDEMIA DO NOVO CORONAVÍRUS

TABELA – COEFICIENTE DE INCIDÊNCIA – 16ª RS APUCARANA

Município	População estimada 2019	Nº casos Novos	Taxa incidência
Mauá da Serra	10,601	11	1037,6
Sabáudia	6,827	6	878,9
Jandaia Do Sul	21,176	16	755,6
Faxinal	17,251	10	579,7
Bom Sucesso	7,032	3	426,6
Cambira	7,865	2	254,3
16ª Regional de Saúde	384,198	90	234,3
Arapongas	123,027	27	219,5
Marumbi	4,679	1	213,7
Apucarana	134,996	14	103,7

*Coeficiente por 1 milhão de Habitantes

PROGRAMA DE APOIO INSTITUCIONAL PARA AÇÕES EXTENSIONISTAS DE PREVENÇÃO, CUIDADOS E COMBATE À PANDEMIA DO NOVO CORONAVÍRUS

Censo de leitos Estabelecimento de Referência das 16ª Regional – Apucarana / Arapongas



TAXA DE OCUPAÇÃO DE LEITOS

16ª RS APUCARANA

Dados atualizados: 05/09/2020



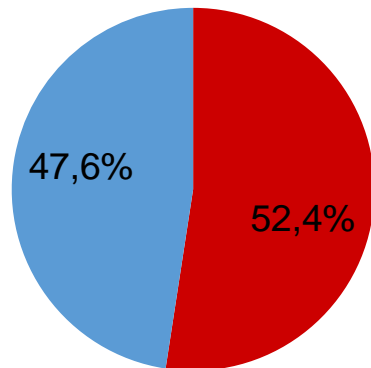
TOTAL INTERNADOS
ALA COVID-19

TOTAL 54
% 52,4%

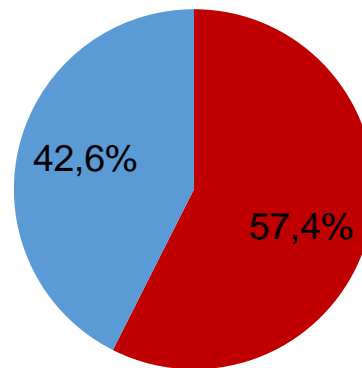


LEITOS DISPONÍVEIS
ALA COVID-19

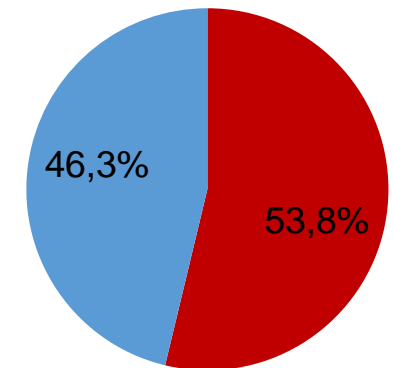
TOTAL 49
% 47,6%



■ Tx. de ocupação de leitos total
■ Tx. de leitos livres total



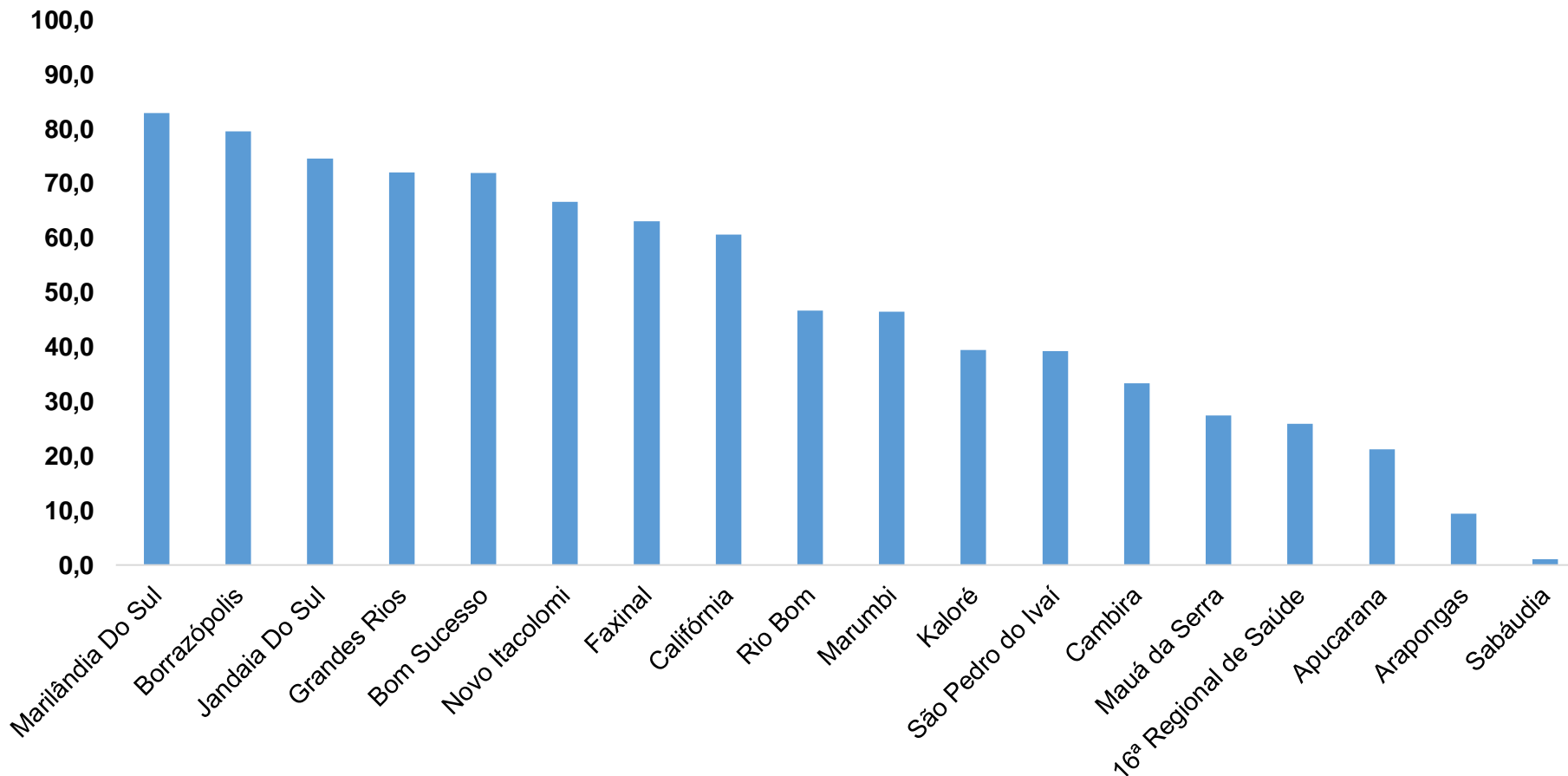
■ Tx de ocupação UTI
■ Tx de leitos livres UTI



■ Tx de ocupação Enf.
■ Tx de leitos livre Enf.

PROGRAMA DE APOIO INSTITUCIONAL PARA AÇÕES EXTENSIONISTAS DE PREVENÇÃO, CUIDADOS E COMBATE À PANDEMIA DO NOVO CORONAVÍRUS

COEFICIENTE DE RECUPERADOS – 16ª RS APUCARANA



*Percentual de recuperados pela população doente

PROGRAMA DE APOIO INSTITUCIONAL PARA AÇÕES EXTENSIONISTAS DE PREVENÇÃO, CUIDADOS E COMBATE À PANDEMIA DO NOVO CORONAVÍRUS

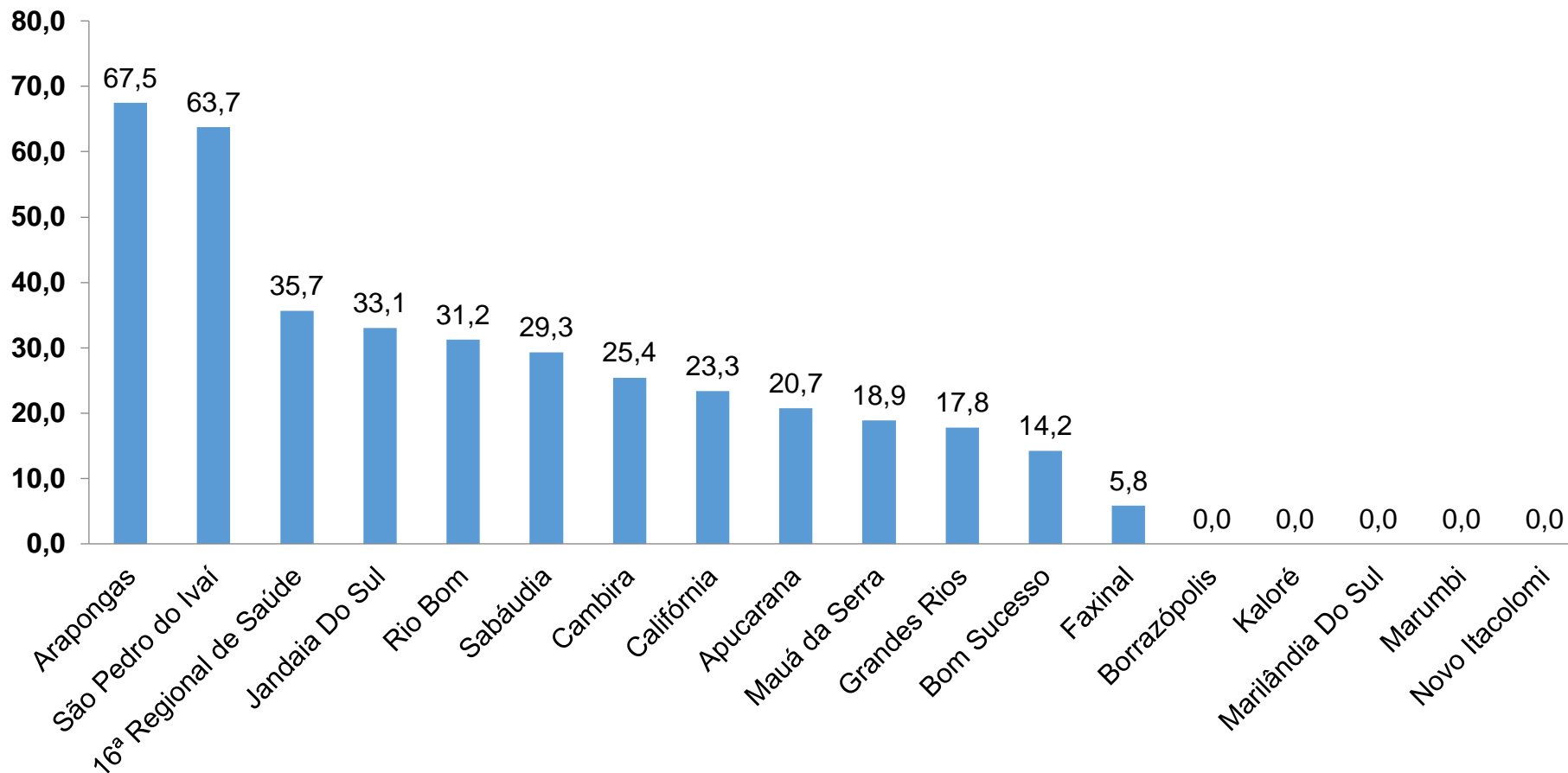
TABELA – COEFICIENTE DE RECUPERADOS – 16ª RS APUCARANA

Município	População doente	Nº recuperados	Taxa Recuperados
Marilândia Do Sul	35	29	82,9
Borrazópolis	49	39	79,6
Jandaia Do Sul	405	302	74,6
Grandes Rios	50	36	72,0
Bom Sucesso	96	69	71,9
Novo Itacolomi	24	16	66,7
Faxinal	119	75	63,0
Califórnia	66	40	60,6
Rio Bom	15	7	46,7
Marumbi	43	20	46,5
Kaloré	38	15	39,5
São Pedro do Ivaí	145	57	39,3
Cambira	63	21	33,3
Mauá da Serra	251	69	27,5
16ª Regional de Saúde	4450	1155	26,0
Apucarana	664	141	21,2
Arapongas	2297	218	9,5
Sabáudia	90	1	1,1

*Percentual de recuperados pela população doente

PROGRAMA DE APOIO INSTITUCIONAL PARA AÇÕES EXTENSIONISTAS DE PREVENÇÃO, CUIDADOS E COMBATE À PANDEMIA DO NOVO CORONAVÍRUS

COEFICIENTE DE MORTALIDADE – 16ª RS APUCARANA



*Coeficiente por 100 mil Habitantes

PROGRAMA DE APOIO INSTITUCIONAL PARA AÇÕES EXTENSIONISTAS DE PREVENÇÃO, CUIDADOS E COMBATE À PANDEMIA DO NOVO CORONAVÍRUS

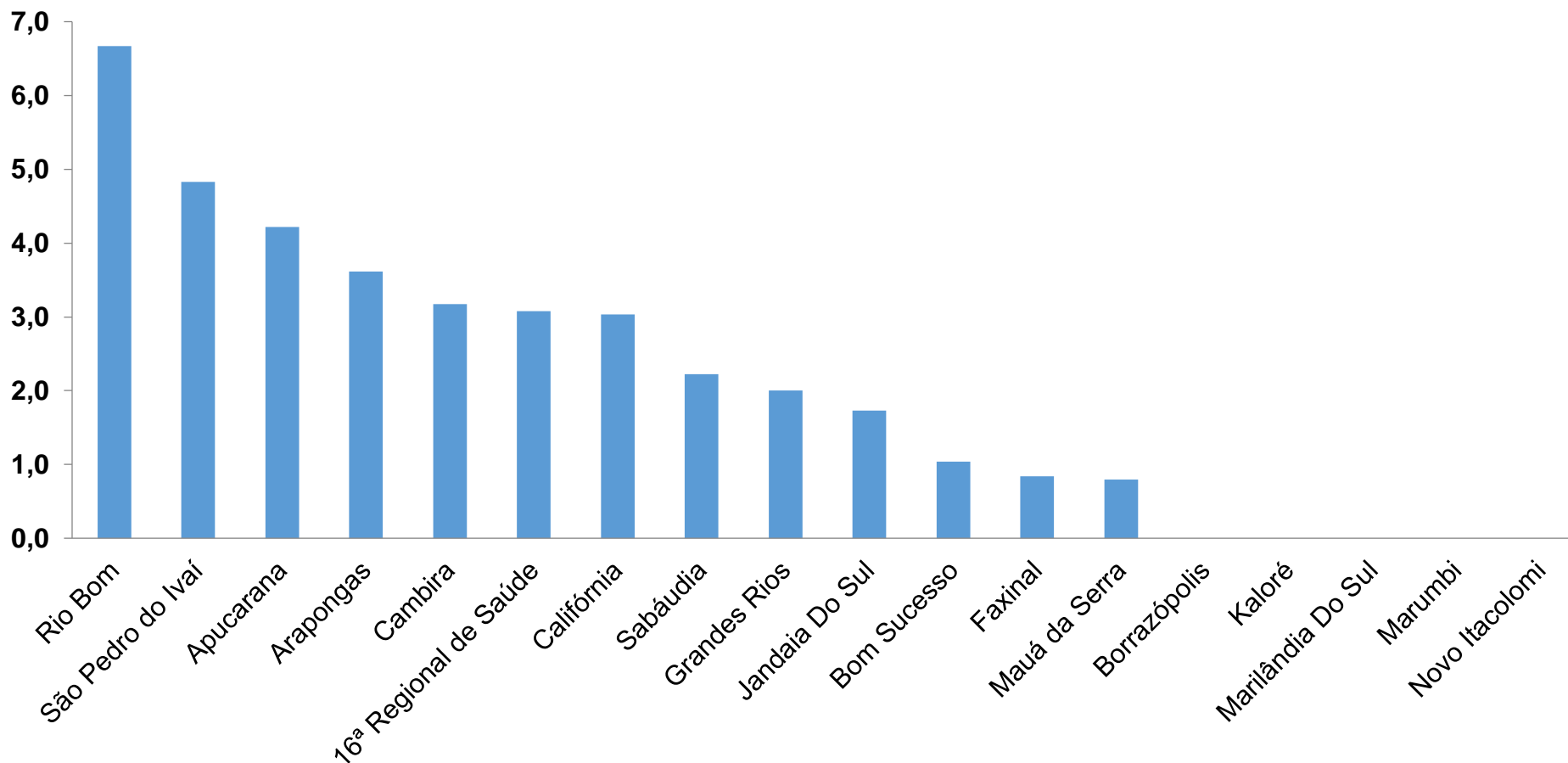
TABELA – COEFICIENTE DE MORTALIDADE – 16ª RS APUCARANA

Município	População estimada 2019	Nº óbitos	Taxa mortalidade
Arapongas	123,027	83	67,5
São Pedro do Ivaí	10,981	7	63,7
16ª Regional de Saúde	384,198	137	35,7
Jandaia Do Sul	21,176	7	33,1
Rio Bom	3,203	1	31,2
Sabáudia	6,827	2	29,3
Cambira	7,865	2	25,4
Califórnia	8,570	2	23,3
Apucarana	134,996	28	20,7
Mauá da Serra	10,601	2	18,9
Grandes Rios	5,618	1	17,8
Bom Sucesso	7,032	1	14,2
Faxinal	17,251	1	5,8

*Coeficiente por 100 mil Habitantes

PROGRAMA DE APOIO INSTITUCIONAL PARA AÇÕES EXTENSIONISTAS DE PREVENÇÃO, CUIDADOS E COMBATE À PANDEMIA DO NOVO CORONAVÍRUS

COEFICIENTE DE LETALIDADE – 16ª RS APUCARANA



*Percentual de mortes pela população doente

PROGRAMA DE APOIO INSTITUCIONAL PARA AÇÕES EXTENSIONISTAS DE PREVENÇÃO, CUIDADOS E COMBATE À PANDEMIA DO NOVO CORONAVÍRUS

TABELA – COEFICIENTE DE LETALIDADE – 16ª RS APUCARANA

Município	População doente	Nº óbitos	Taxa letalidade
Rio Bom	15	1	6,7
São Pedro do Ivaí	145	7	4,8
Apucarana	664	28	4,2
Arapongas	2297	83	3,6
Cambira	63	2	3,2
16ª Regional de Saúde	4450	137	3,1
Califórnia	66	2	3,0
Sabáudia	90	2	2,2
Grandes Rios	50	1	2,0
Jandaia Do Sul	405	7	1,7
Bom Sucesso	96	1	1,0
Faxinal	119	1	0,8
Mauá da Serra	251	2	0,8

*Percentual de mortes pela população doente

PROGRAMA DE APOIO INSTITUCIONAL PARA AÇÕES EXTENSIONISTAS DE PREVENÇÃO, CUIDADOS E COMBATE À PANDEMIA DO NOVO CORONAVÍRUS

NÚMERO DE CASOS ACUMULADOS – 16ª RS APUCARANA

