

PROGRAMA DE APOIO INSTITUCIONAL PARA AÇÕES EXTENSIONISTAS DE PREVENÇÃO, CUIDADOS E COMBATE À PANDEMIA DO NOVO CORONAVÍRUS

## Censo de leitos Estabelecimento de Referência das cidades Campi respectivas



## PANORAMA

Dados atualizados: 05/10/2020



**PARANÁ**

**CASOS 182.853**

**ÓBITOS 4.575**



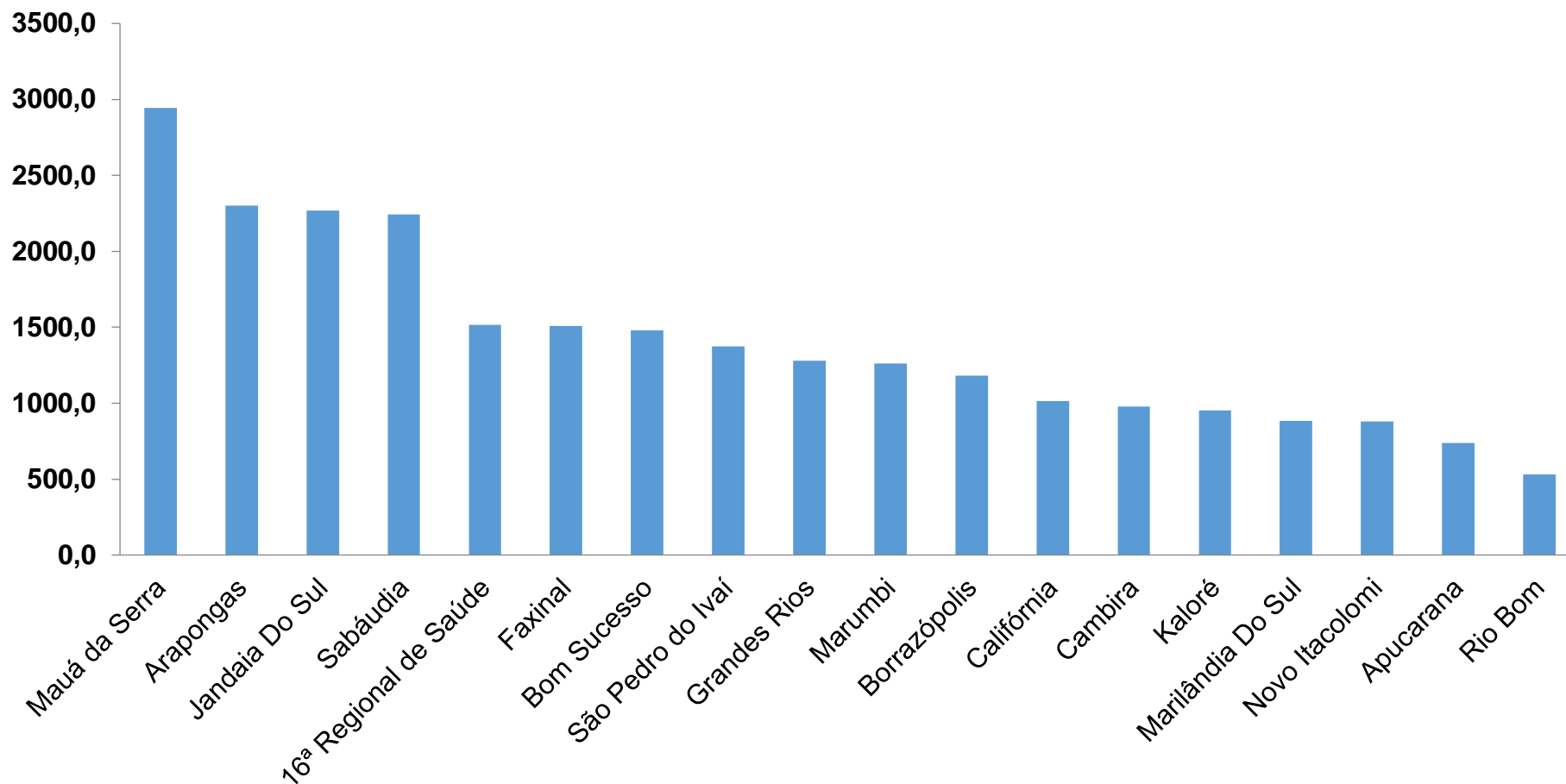
**16ª REGIONAL DE SAÚDE**

**5.820**

**180**

PROGRAMA DE APOIO INSTITUCIONAL PARA AÇÕES EXTENSIONISTAS DE PREVENÇÃO, CUIDADOS E COMBATE À PANDEMIA DO NOVO CORONAVÍRUS

## COEFICIENTE DE PREVALÊNCIAS – 16ª RS APUCARANA



\*Coeficiente por 100 mil Habitantes

PROGRAMA DE APOIO INSTITUCIONAL PARA AÇÕES EXTENSIONISTAS DE PREVENÇÃO, CUIDADOS E COMBATE À PANDEMIA DO NOVO CORONAVÍRUS

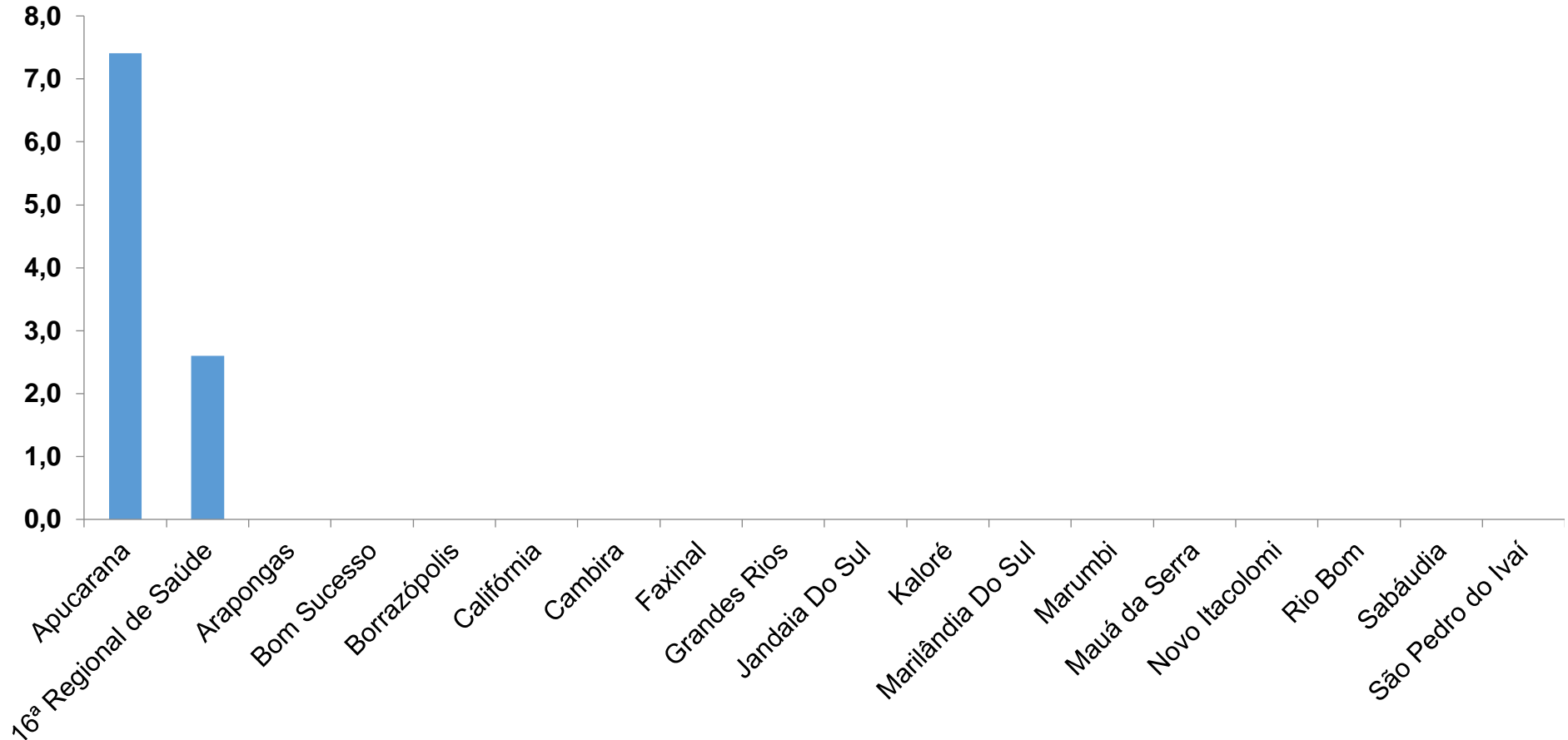
## TABELA – COEFICIENTE DE PREVALÊNCIAS – 16ª RS APUCARANA

| Município                    | População estimada 2019 | Nº Total casos | Taxa de Prevalência |
|------------------------------|-------------------------|----------------|---------------------|
| Mauá da Serra                | 10,601                  | 312            | 2943,1              |
| Arapongas                    | 123,027                 | 2831           | 2301,1              |
| Jandaia Do Sul               | 21,176                  | 480            | 2266,7              |
| Sabáudia                     | 6,827                   | 153            | 2241,1              |
| <b>16ª Regional de Saúde</b> | <b>384,198</b>          | <b>5820</b>    | <b>1514,8</b>       |
| Faxinal                      | 17,251                  | 260            | 1507,2              |
| Bom Sucesso                  | 7,032                   | 104            | 1479,0              |
| São Pedro do Ivaí            | 10,981                  | 151            | 1375,1              |
| Grandes Rios                 | 5,618                   | 72             | 1281,6              |
| Marumbi                      | 4,679                   | 59             | 1261,0              |
| Borrazópolis                 | 6,592                   | 78             | 1183,3              |
| Califórnia                   | 8,570                   | 87             | 1015,2              |
| Cambira                      | 7,865                   | 77             | 979,0               |
| Kaloré                       | 4,100                   | 39             | 951,2               |
| Marilândia Do Sul            | 8,836                   | 78             | 882,8               |
| Novo Itacolomi               | 2,844                   | 25             | 879,0               |
| Apucarana                    | 134,996                 | 997            | 738,5               |
| Rio Bom                      | 3,203                   | 17             | 530,8               |

\*Coeficiente por 100 mil Habitantes

PROGRAMA DE APOIO INSTITUCIONAL PARA AÇÕES EXTENSIONISTAS DE PREVENÇÃO, CUIDADOS E COMBATE À PANDEMIA DO NOVO CORONAVÍRUS

## COEFICIENTE DE INCIDÊNCIA – 16ª RS APUCARANA



\*Coeficiente por 1 milhão de Habitantes

PROGRAMA DE APOIO INSTITUCIONAL PARA AÇÕES EXTENSIONISTAS DE PREVENÇÃO, CUIDADOS E COMBATE À PANDEMIA DO NOVO CORONAVÍRUS

## TABELA – COEFICIENTE DE INCIDÊNCIA – 16ª RS APUCARANA

| Município                    | População estimada 2019 | Nº casos Novos | Taxa incidência |
|------------------------------|-------------------------|----------------|-----------------|
| Apucarana                    | 134,996                 | 1              | 7,4             |
| <b>16ª Regional de Saúde</b> | <b>384,198</b>          | <b>1</b>       | <b>2,6</b>      |

\*Coeficiente por 1 milhão de Habitantes

PROGRAMA DE APOIO INSTITUCIONAL PARA AÇÕES EXTENSIONISTAS DE PREVENÇÃO, CUIDADOS E COMBATE À PANDEMIA DO NOVO CORONAVÍRUS

**Censo de leitos Estabelecimento de Referência das 16ª Regional – Apucarana / Arapongas**



**TAXA DE OCUPAÇÃO DE LEITOS**

**16ª RS APUCARANA**

Dados atualizados: 05/10/2020



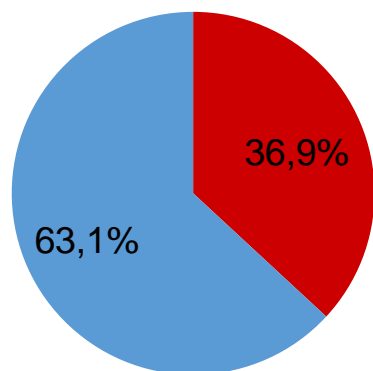
**TOTAL INTERNADOS ALA COVID-19**

**TOTAL** 38  
**%** 36,9%

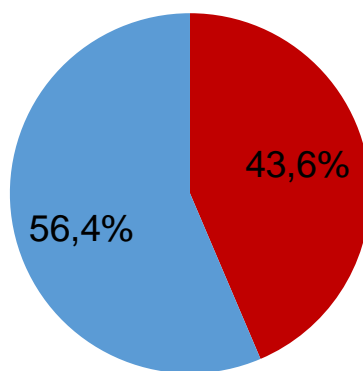


**LEITOS DISPONÍVEIS ALA COVID-19**

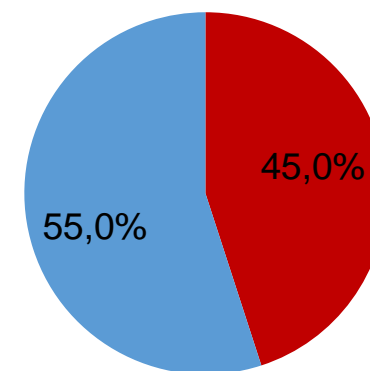
**TOTAL** 65  
**%** 63,1%



■ Tx. de ocupação de leitos total  
■ Tx. de leitos livres total



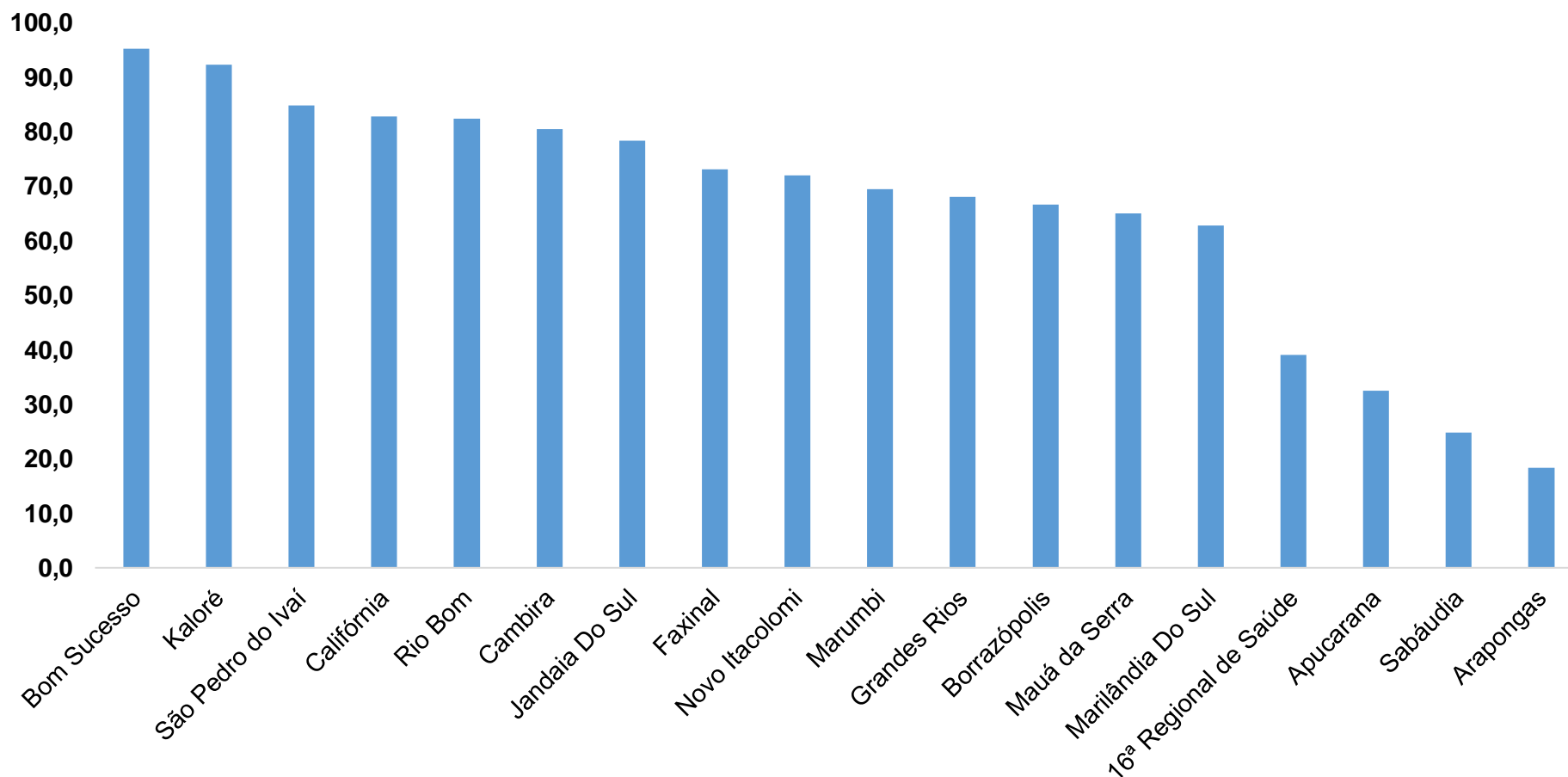
■ Tx de ocupação UTI  
■ Tx de leitos livres UTI



■ Tx de ocupação Enf.  
■ Tx de leitos livre Enf.

PROGRAMA DE APOIO INSTITUCIONAL PARA AÇÕES EXTENSIONISTAS DE PREVENÇÃO, CUIDADOS E COMBATE À PANDEMIA DO NOVO CORONAVÍRUS

## COEFICIENTE DE RECUPERADOS – 16ª RS APUCARANA



\*Percentual de recuperados pela população doente

PROGRAMA DE APOIO INSTITUCIONAL PARA AÇÕES EXTENSIONISTAS DE PREVENÇÃO, CUIDADOS E COMBATE À PANDEMIA DO NOVO CORONAVÍRUS

## TABELA – COEFICIENTE DE RECUPERADOS – 16ª RS APUCARANA

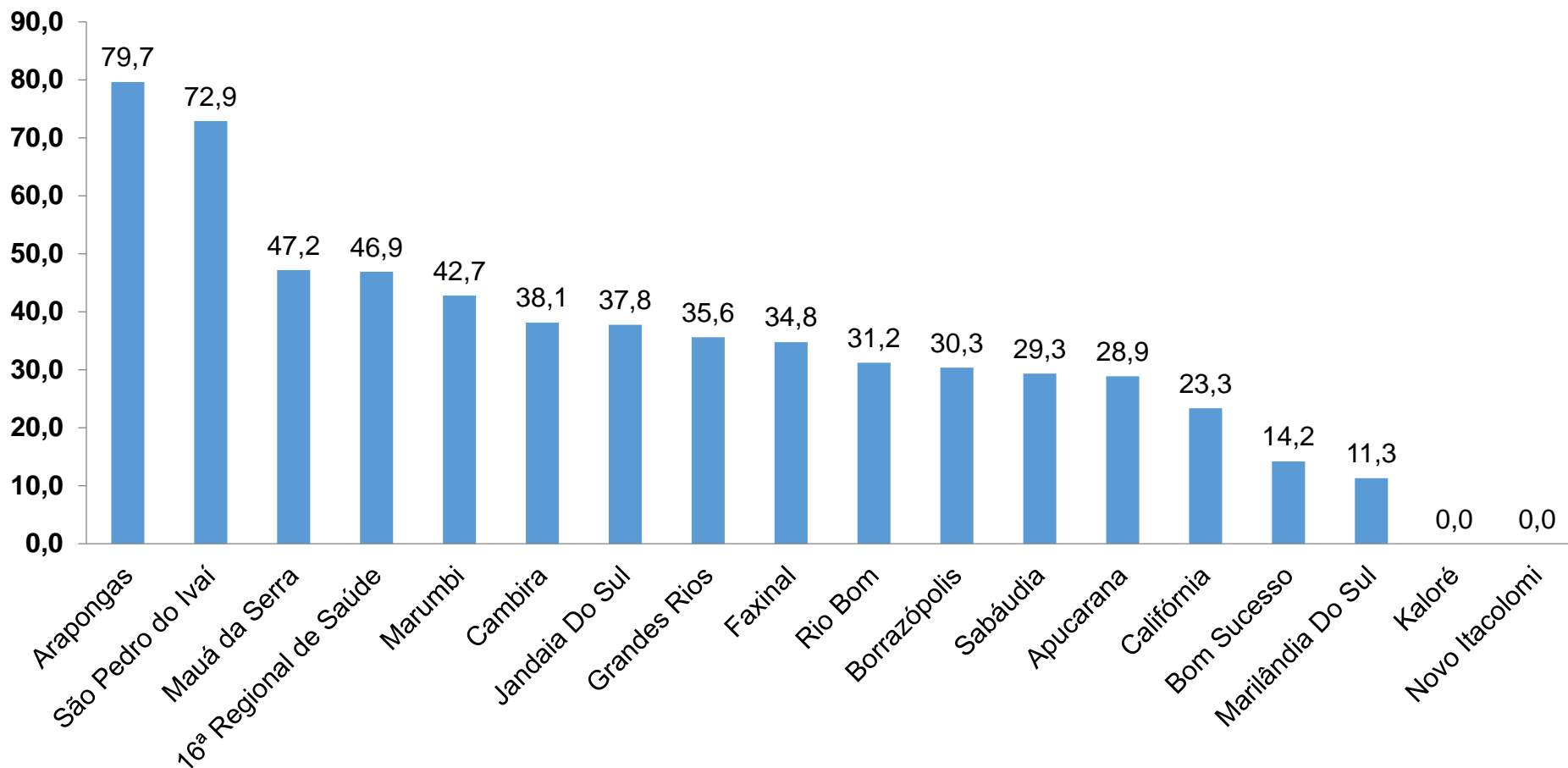
| Município                    | População doente | Nº recuperados | Taxa Recuperados |
|------------------------------|------------------|----------------|------------------|
| Bom Sucesso                  | 104              | 99             | 95,2             |
| Kaloré                       | 39               | 36             | 92,3             |
| São Pedro do Ivaí            | 151              | 128            | 84,8             |
| Califórnia                   | 87               | 72             | 82,8             |
| Rio Bom                      | 17               | 14             | 82,4             |
| Cambira                      | 77               | 62             | 80,5             |
| Jandaia Do Sul               | 480              | 376            | 78,3             |
| Faxinal                      | 260              | 190            | 73,1             |
| Novo Itacolomi               | 25               | 18             | 72,0             |
| Marumbi                      | 59               | 41             | 69,5             |
| Grandes Rios                 | 72               | 49             | 68,1             |
| Borrazópolis                 | 78               | 52             | 66,7             |
| Mauá da Serra                | 312              | 203            | 65,1             |
| Marilândia Do Sul            | 78               | 49             | 62,8             |
| <b>16ª Regional de Saúde</b> | <b>5820</b>      | <b>2272</b>    | <b>39,0</b>      |
| Apucarana                    | 997              | 324            | 32,5             |
| Sabáudia                     | 153              | 38             | 24,8             |
| Arapongas                    | 2831             | 521            | 18,4             |

\*Percentual de recuperados pela população doente



PROGRAMA DE APOIO INSTITUCIONAL PARA AÇÕES EXTENSIONISTAS DE PREVENÇÃO, CUIDADOS E COMBATE À PANDEMIA DO NOVO CORONAVÍRUS

## COEFICIENTE DE MORTALIDADE – 16ª RS APUCARANA



\*Coeficiente por 100 mil Habitantes

PROGRAMA DE APOIO INSTITUCIONAL PARA AÇÕES EXTENSIONISTAS DE PREVENÇÃO, CUIDADOS E COMBATE À PANDEMIA DO NOVO CORONAVÍRUS

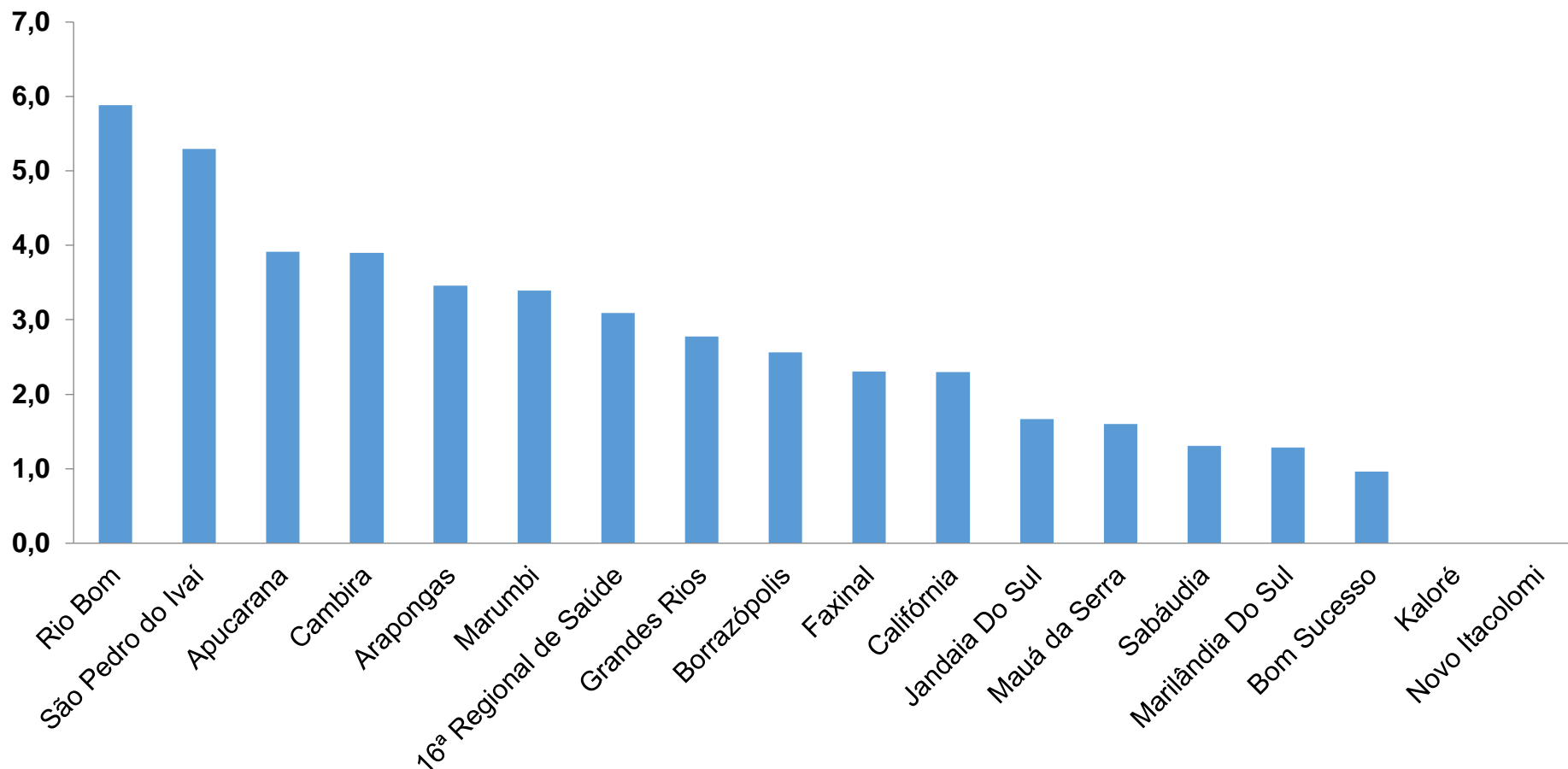
## TABELA – COEFICIENTE DE MORTALIDADE – 16ª RS APUCARANA

| Município                    | População estimada 2019 | Nº óbitos  | Taxa mortalidade |
|------------------------------|-------------------------|------------|------------------|
| Arapongas                    | 123,027                 | 98         | 79,7             |
| São Pedro do Ivaí            | 10,981                  | 8          | 72,9             |
| Mauá da Serra                | 10,601                  | 5          | 47,2             |
| <b>16ª Regional de Saúde</b> | <b>384,198</b>          | <b>180</b> | <b>46,9</b>      |
| Marumbi                      | 4,679                   | 2          | 42,7             |
| Cambira                      | 7,865                   | 3          | 38,1             |
| Jandaia Do Sul               | 21,176                  | 8          | 37,8             |
| Grandes Rios                 | 5,618                   | 2          | 35,6             |
| Faxinal                      | 17,251                  | 6          | 34,8             |
| Rio Bom                      | 3,203                   | 1          | 31,2             |
| Borrazópolis                 | 6,592                   | 2          | 30,3             |
| Sabáudia                     | 6,827                   | 2          | 29,3             |
| Apucarana                    | 134,996                 | 39         | 28,9             |
| Califórnia                   | 8,570                   | 2          | 23,3             |
| Bom Sucesso                  | 7,032                   | 1          | 14,2             |
| Marilândia Do Sul            | 8,836                   | 1          | 11,3             |

\*Coeficiente por 100 mil Habitantes

PROGRAMA DE APOIO INSTITUCIONAL PARA AÇÕES EXTENSIONISTAS DE PREVENÇÃO, CUIDADOS E COMBATE À PANDEMIA DO NOVO CORONAVÍRUS

## COEFICIENTE DE LETALIDADE – 16ª RS APUCARANA



\*Percentual de mortes pela população doente

PROGRAMA DE APOIO INSTITUCIONAL PARA AÇÕES EXTENSIONISTAS DE PREVENÇÃO, CUIDADOS E COMBATE À PANDEMIA DO NOVO CORONAVÍRUS

## TABELA – COEFICIENTE DE LETALIDADE – 16ª RS APUCARANA

| Município                    | População doente | Nº óbitos  | Taxa letalidade |
|------------------------------|------------------|------------|-----------------|
| Rio Bom                      | 17               | 1          | 5,9             |
| São Pedro do Ivaí            | 151              | 8          | 5,3             |
| Apucarana                    | 997              | 39         | 3,9             |
| Cambira                      | 77               | 3          | 3,9             |
| Arapongas                    | 2831             | 98         | 3,5             |
| Marumbi                      | 59               | 2          | 3,4             |
| <b>16ª Regional de Saúde</b> | <b>5820</b>      | <b>180</b> | <b>3,1</b>      |
| Grandes Rios                 | 72               | 2          | 2,8             |
| Borrazópolis                 | 78               | 2          | 2,6             |
| Faxinal                      | 260              | 6          | 2,3             |
| Califórnia                   | 87               | 2          | 2,3             |
| Jandaia Do Sul               | 480              | 8          | 1,7             |
| Mauá da Serra                | 312              | 5          | 1,6             |
| Sabáudia                     | 153              | 2          | 1,3             |
| Marilândia Do Sul            | 78               | 1          | 1,3             |
| Bom Sucesso                  | 104              | 1          | 1,0             |

\*Percentual de mortes pela população doente

PROGRAMA DE APOIO INSTITUCIONAL PARA AÇÕES EXTENSIONISTAS DE PREVENÇÃO, CUIDADOS E COMBATE À PANDEMIA DO NOVO CORONAVÍRUS

## NÚMERO DE CASOS ACUMULADOS – 16ª RS APUCARANA

