

PROGRAMA DE APOIO INSTITUCIONAL PARA AÇÕES EXTENSIONISTAS DE PREVENÇÃO, CUIDADOS E COMBATE À PANDEMIA DO NOVO CORONAVÍRUS

Censo de leitos Estabelecimento de Referência das cidades Campi respectivas



PANORAMA

Dados atualizados: 05/09/2020



PARANÁ

CASOS 140.148

ÓBITOS 3.499



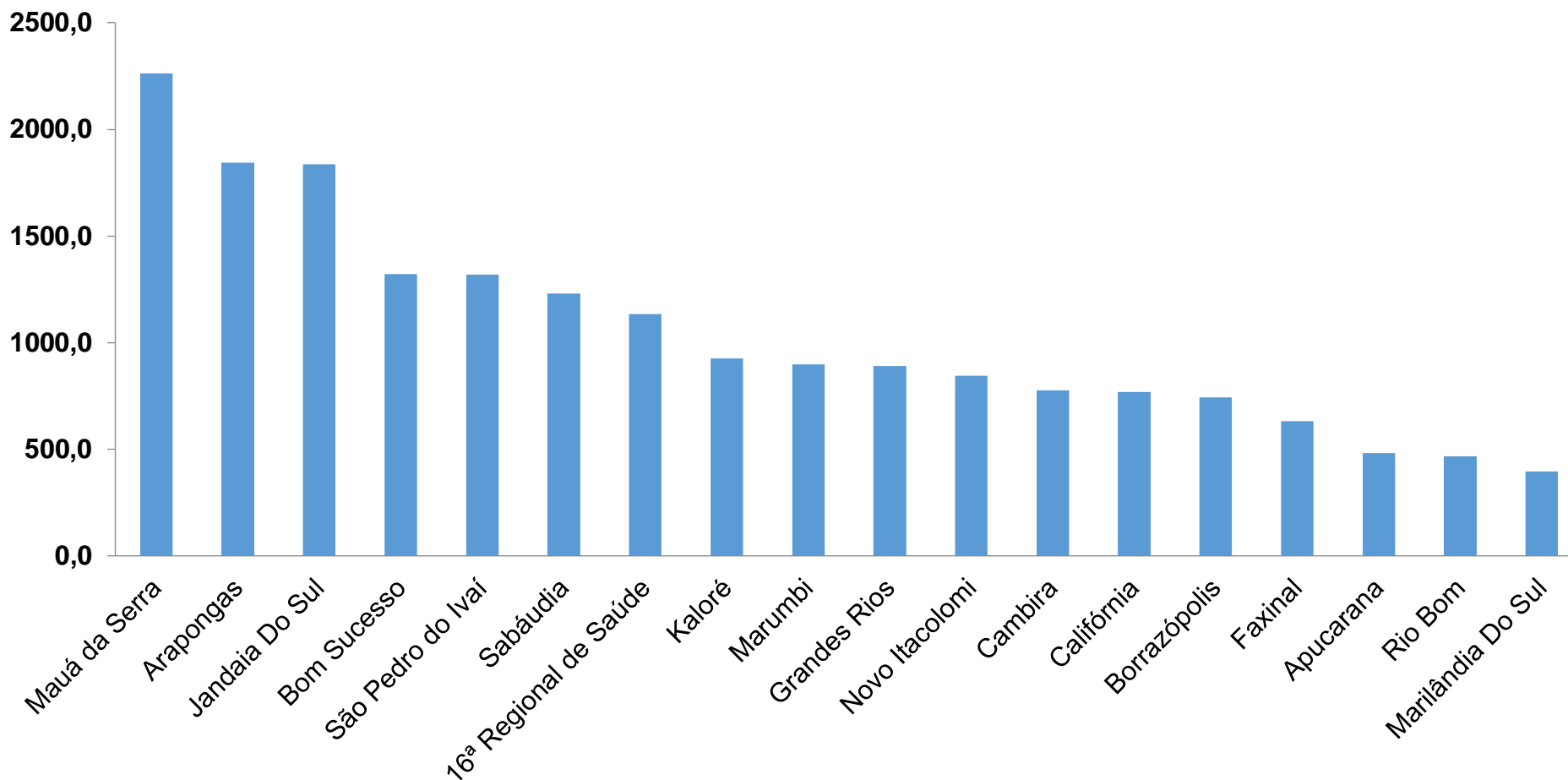
16ª REGIONAL DE SAÚDE

4.360

137

PROGRAMA DE APOIO INSTITUCIONAL PARA AÇÕES EXTENSIONISTAS DE PREVENÇÃO, CUIDADOS E COMBATE À PANDEMIA DO NOVO CORONAVÍRUS

COEFICIENTE DE PREVALÊNCIAS – 16ª RS APUCARANA



*Coeficiente por 100 mil Habitantes

PROGRAMA DE APOIO INSTITUCIONAL PARA AÇÕES EXTENSIONISTAS DE PREVENÇÃO, CUIDADOS E COMBATE À PANDEMIA DO NOVO CORONAVÍRUS

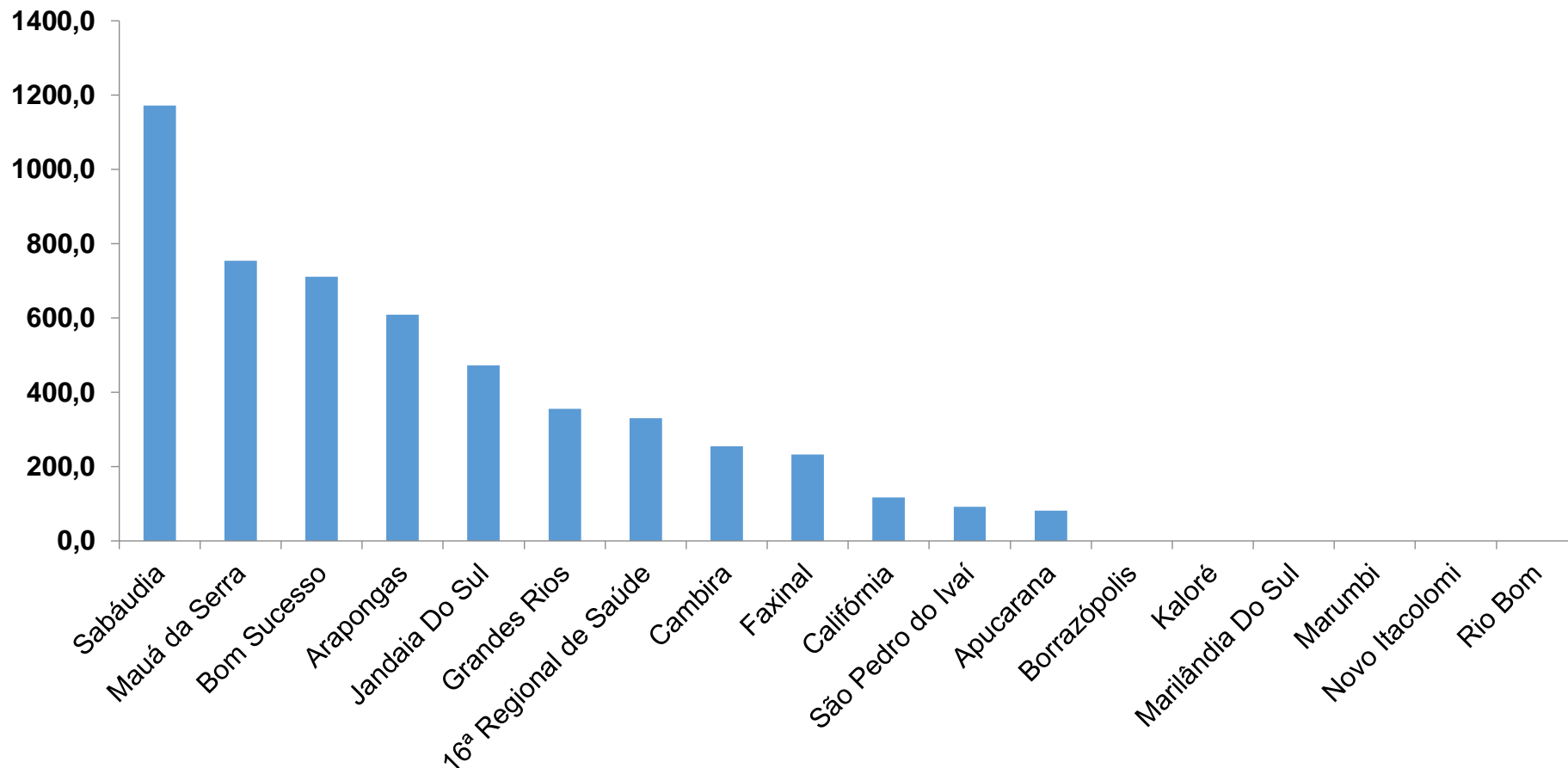
TABELA – COEFICIENTE DE PREVALÊNCIAS – 16ª RS APUCARANA

Município	População estimada 2019	Nº Total casos	Taxa de Prevalência
Mauá da Serra	10,601	240	2263,9
Arapongas	123,027	2270	1845,1
Jandaia Do Sul	21,176	389	1837,0
Bom Sucesso	7,032	93	1322,5
São Pedro do Ivaí	10,981	145	1320,5
Sabáudia	6,827	84	1230,4
16ª Regional de Saúde	384,198	4360	1134,8
Kaloré	4,100	38	926,8
Marumbi	4,679	42	897,6
Grandes Rios	5,618	50	890,0
Novo Itacolomi	2,844	24	843,9
Cambira	7,865	61	775,6
Califórnia	8,570	66	770,1
Borrazópolis	6,592	49	743,3
Faxinal	17,251	109	631,8
Apucarana	134,996	650	481,5
Rio Bom	3,203	15	468,3
Marilândia Do Sul	8,836	35	396,1

*Coeficiente por 100 mil Habitantes

PROGRAMA DE APOIO INSTITUCIONAL PARA AÇÕES EXTENSIONISTAS DE PREVENÇÃO, CUIDADOS E COMBATE À PANDEMIA DO NOVO CORONAVÍRUS

COEFICIENTE DE INCIDÊNCIA – 16ª RS APUCARANA



*Coeficiente por 1 milhão de Habitantes

PROGRAMA DE APOIO INSTITUCIONAL PARA AÇÕES EXTENSIONISTAS DE PREVENÇÃO, CUIDADOS E COMBATE À PANDEMIA DO NOVO CORONAVÍRUS

TABELA – COEFICIENTE DE INCIDÊNCIA – 16ª RS APUCARANA

Município	População estimada 2019	Nº casos Novos	Taxa incidência
Sabáudia	6,827	8	1171,8
Mauá da Serra	10,601	8	754,6
Bom Sucesso	7,032	5	711,0
Arapongas	123,027	75	609,6
Jandaia Do Sul	21,176	10	472,2
Grandes Rios	5,618	2	356,0
16ª Regional de Saúde	384,198	127	330,6
Cambira	7,865	2	254,3
Faxinal	17,251	4	231,9
Califórnia	8,570	1	116,7
São Pedro do Ivaí	10,981	1	91,1
Apucarana	134,996	11	81,5

*Coeficiente por 1 milhão de Habitantes

PROGRAMA DE APOIO INSTITUCIONAL PARA AÇÕES EXTENSIONISTAS DE PREVENÇÃO, CUIDADOS E COMBATE À PANDEMIA DO NOVO CORONAVÍRUS

Censo de leitos Estabelecimento de Referência das 16ª Regional – Apucarana / Arapongas



TAXA DE OCUPAÇÃO DE LEITOS

Dados atualizados: 05/09/2020

16ª RS APUCARANA



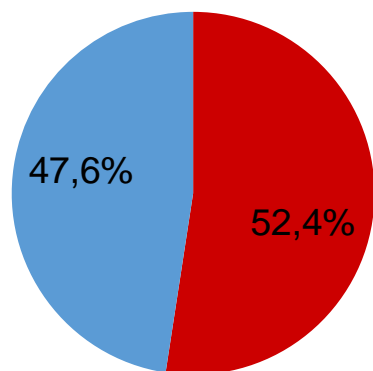
TOTAL INTERNADOS
ALA COVID-19

TOTAL 54
% 52,4%

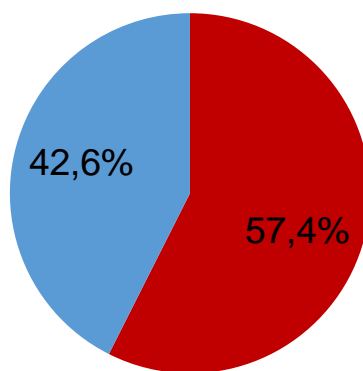


LEITOS DISPONÍVEIS
ALA COVID-19

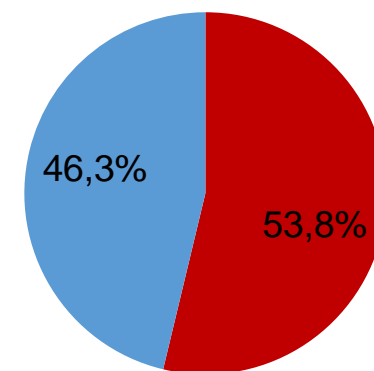
TOTAL 49
% 47,6%



■ Tx. de ocupação de leitos total
■ Tx. de leitos livres total



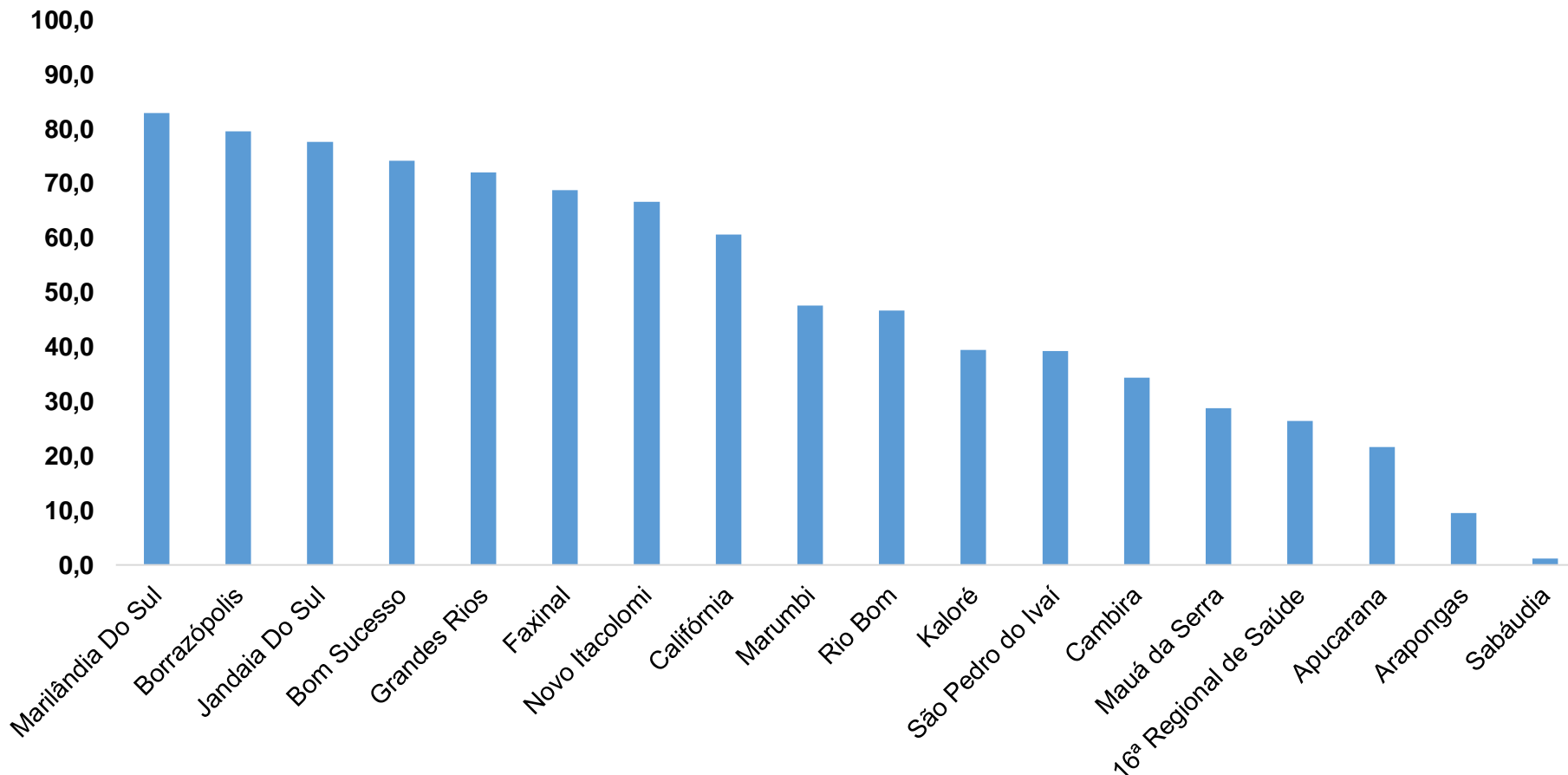
■ Tx de ocupação UTI
■ Tx de leitos livres UTI



■ Tx de ocupação Enf.
■ Tx de leitos livre Enf.

PROGRAMA DE APOIO INSTITUCIONAL PARA AÇÕES EXTENSIONISTAS DE PREVENÇÃO, CUIDADOS E COMBATE À PANDEMIA DO NOVO CORONAVÍRUS

COEFICIENTE DE RECUPERADOS – 16ª RS APUCARANA



*Percentual de recuperados pela população doente

PROGRAMA DE APOIO INSTITUCIONAL PARA AÇÕES EXTENSIONISTAS DE PREVENÇÃO, CUIDADOS E COMBATE À PANDEMIA DO NOVO CORONAVÍRUS

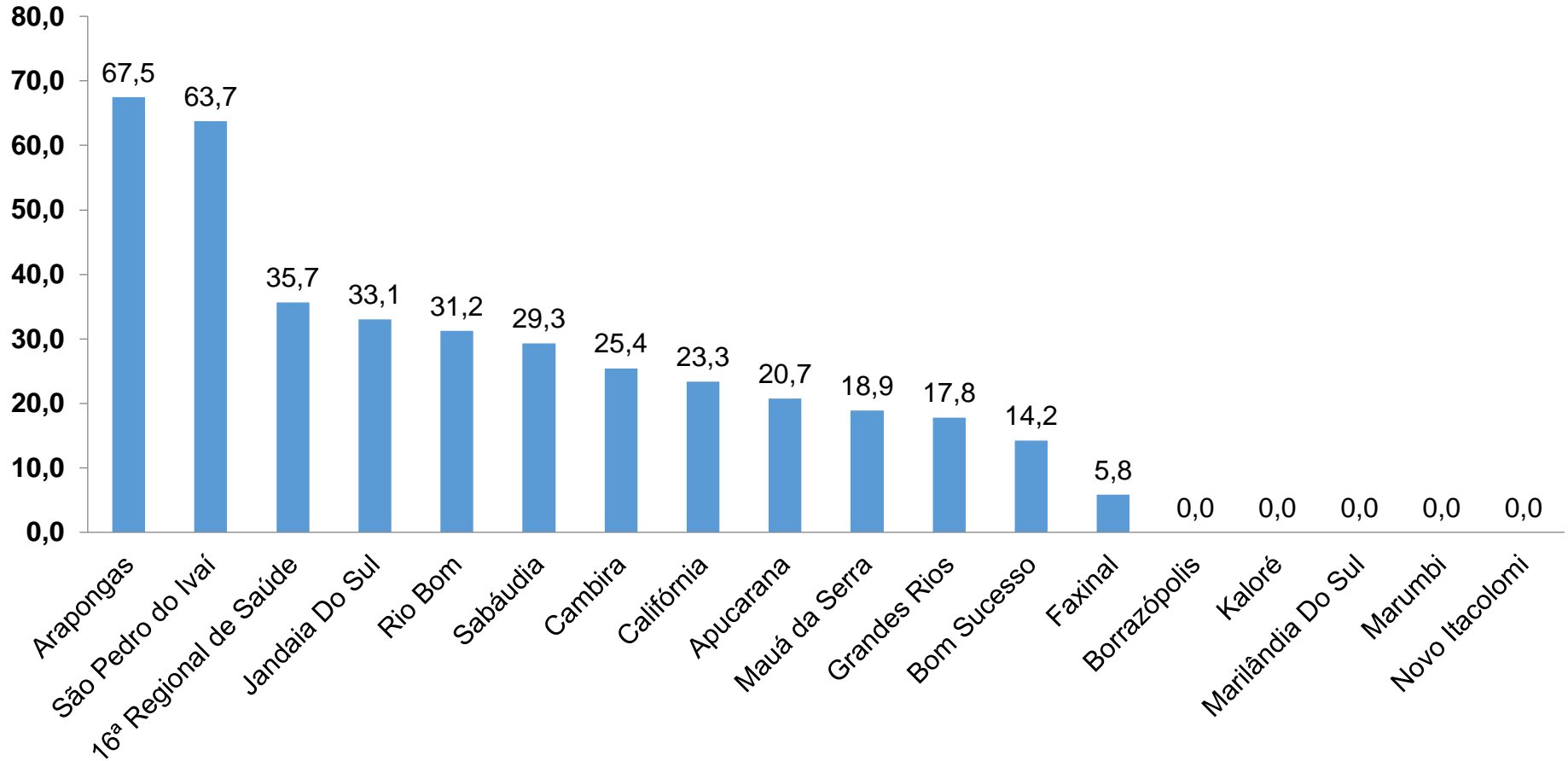
TABELA – COEFICIENTE DE RECUPERADOS – 16ª RS APUCARANA

Município	População doente	Nº recuperados	Taxa Recuperados
Marilândia Do Sul	35	29	82,9
Borrazópolis	49	39	79,6
Jandaia Do Sul	389	302	77,6
Bom Sucesso	93	69	74,2
Grandes Rios	50	36	72,0
Faxinal	109	75	68,8
Novo Itacolomi	24	16	66,7
Califórnia	66	40	60,6
Marumbi	42	20	47,6
Rio Bom	15	7	46,7
Kaloré	38	15	39,5
São Pedro do Ivaí	145	57	39,3
Cambira	61	21	34,4
Mauá da Serra	240	69	28,8
16ª Regional de Saúde	4360	1155	26,5
Apucarana	650	141	21,7
Arapongas	2270	218	9,6
Sabáudia	84	1	1,2

*Percentual de recuperados pela população doente

PROGRAMA DE APOIO INSTITUCIONAL PARA AÇÕES EXTENSIONISTAS DE PREVENÇÃO, CUIDADOS E COMBATE À PANDEMIA DO NOVO CORONAVÍRUS

COEFICIENTE DE MORTALIDADE – 16ª RS APUCARANA



*Coeficiente por 100 mil Habitantes

PROGRAMA DE APOIO INSTITUCIONAL PARA AÇÕES EXTENSIONISTAS DE PREVENÇÃO, CUIDADOS E COMBATE À PANDEMIA DO NOVO CORONAVÍRUS

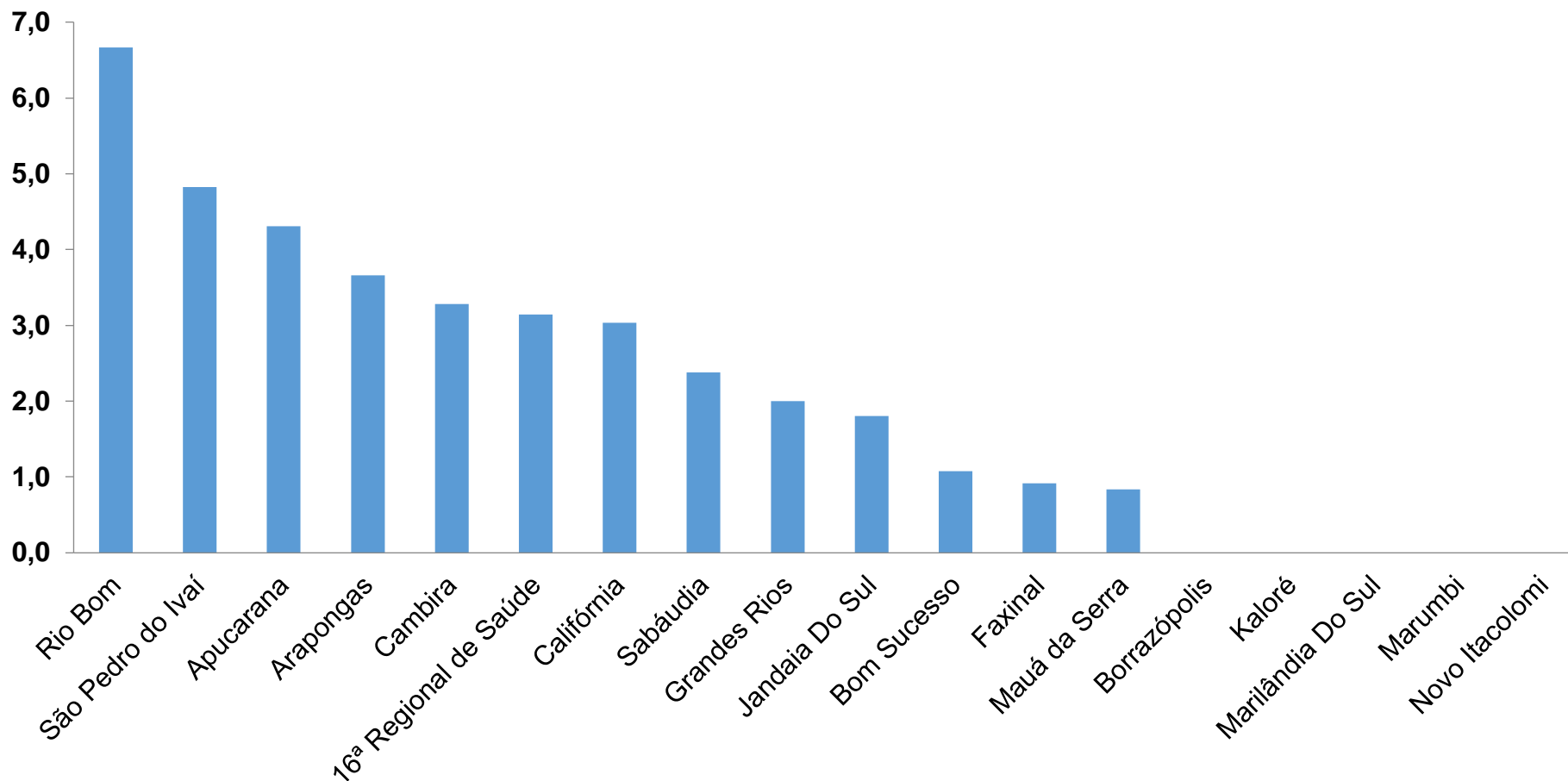
TABELA – COEFICIENTE DE MORTALIDADE – 16ª RS APUCARANA

Município	População estimada 2019	Nº óbitos	Taxa mortalidade
Arapongas	123,027	83	67,5
São Pedro do Ivaí	10,981	7	63,7
16ª Regional de Saúde	384,198	137	35,7
Jandaia Do Sul	21,176	7	33,1
Rio Bom	3,203	1	31,2
Sabáudia	6,827	2	29,3
Cambira	7,865	2	25,4
Califórnia	8,570	2	23,3
Apucarana	134,996	28	20,7
Mauá da Serra	10,601	2	18,9
Grandes Rios	5,618	1	17,8
Bom Sucesso	7,032	1	14,2
Faxinal	17,251	1	5,8

*Coeficiente por 100 mil Habitantes

PROGRAMA DE APOIO INSTITUCIONAL PARA AÇÕES EXTENSIONISTAS DE PREVENÇÃO, CUIDADOS E COMBATE À PANDEMIA DO NOVO CORONAVÍRUS

COEFICIENTE DE LETALIDADE – 16ª RS APUCARANA



*Percentual de mortes pela população doente

PROGRAMA DE APOIO INSTITUCIONAL PARA AÇÕES EXTENSIONISTAS DE PREVENÇÃO, CUIDADOS E COMBATE À PANDEMIA DO NOVO CORONAVÍRUS

TABELA – COEFICIENTE DE LETALIDADE – 16ª RS APUCARANA

Município	População doente	Nº óbitos	Taxa letalidade
Rio Bom	15	1	6,7
São Pedro do Ivaí	145	7	4,8
Apucarana	650	28	4,3
Arapongas	2270	83	3,7
Cambira	61	2	3,3
16ª Regional de Saúde	4360	137	3,1
Califórnia	66	2	3,0
Sabáudia	84	2	2,4
Grandes Rios	50	1	2,0
Jandaia Do Sul	389	7	1,8
Bom Sucesso	93	1	1,1
Faxinal	109	1	0,9
Mauá da Serra	240	2	0,8

*Percentual de mortes pela população doente

PROGRAMA DE APOIO INSTITUCIONAL PARA AÇÕES EXTENSIONISTAS DE PREVENÇÃO, CUIDADOS E COMBATE À PANDEMIA DO NOVO CORONAVÍRUS

NÚMERO DE CASOS ACUMULADOS – 16ª RS APUCARANA

