

PROGRAMA DE APOIO INSTITUCIONAL PARA AÇÕES EXTENSIONISTAS DE PREVENÇÃO, CUIDADOS E COMBATE À PANDEMIA DO NOVO CORONAVÍRUS

Censo de leitos Estabelecimento de Referência das cidades Campi respectivas



PANORAMA

Dados atualizados: 04/11/2020



PARANÁ

CASOS 214.014

ÓBITOS 5.218



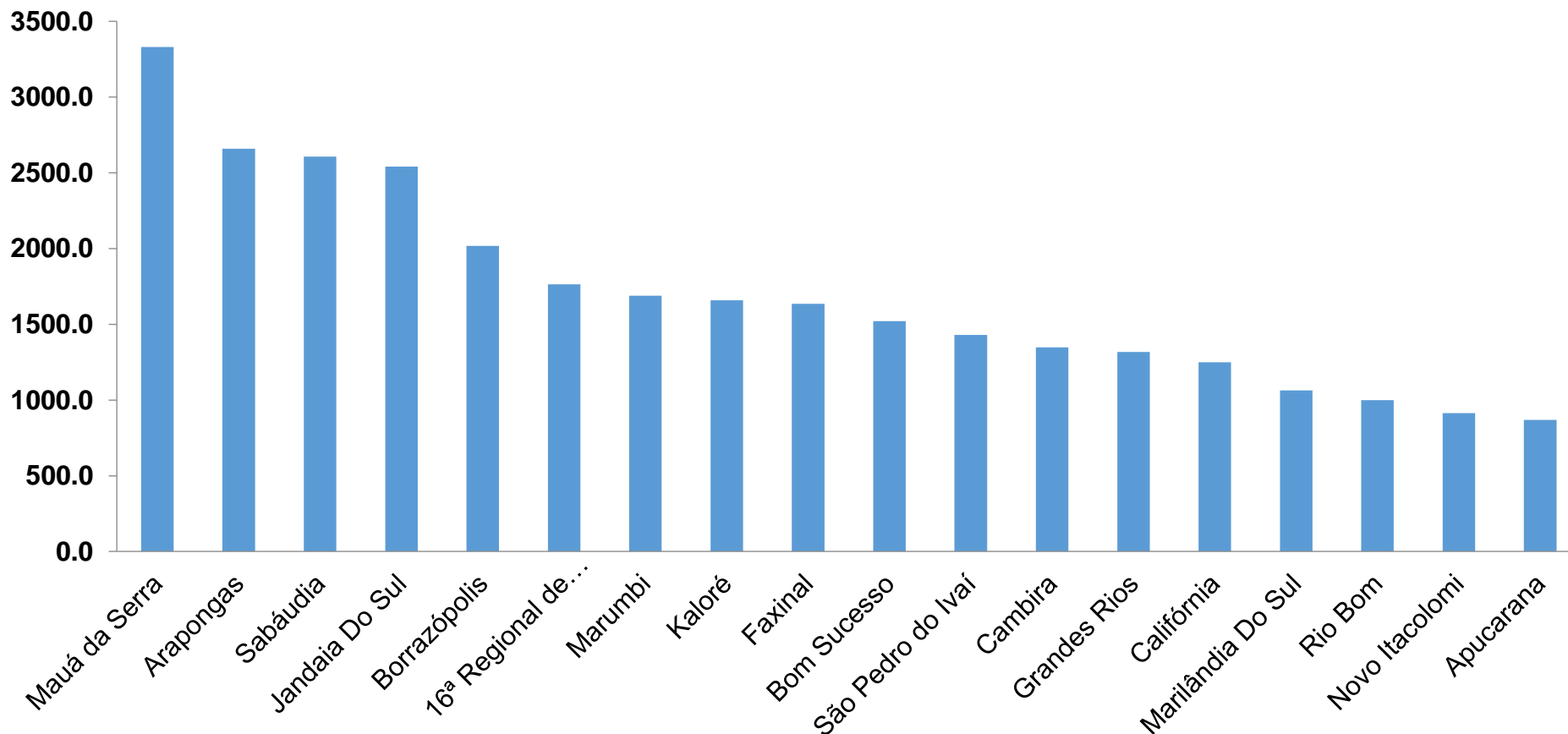
16ª REGIONAL DE SAÚDE

6.779

205

PROGRAMA DE APOIO INSTITUCIONAL PARA AÇÕES EXTENSIONISTAS DE PREVENÇÃO, CUIDADOS E COMBATE À PANDEMIA DO NOVO CORONAVÍRUS

COEFICIENTE DE PREVALÊNCIAS – 16ª RS APUCARANA



*Coeficiente por 100 mil Habitantes

PROGRAMA DE APOIO INSTITUCIONAL PARA AÇÕES EXTENSIONISTAS DE PREVENÇÃO, CUIDADOS E COMBATE À PANDEMIA DO NOVO CORONAVÍRUS

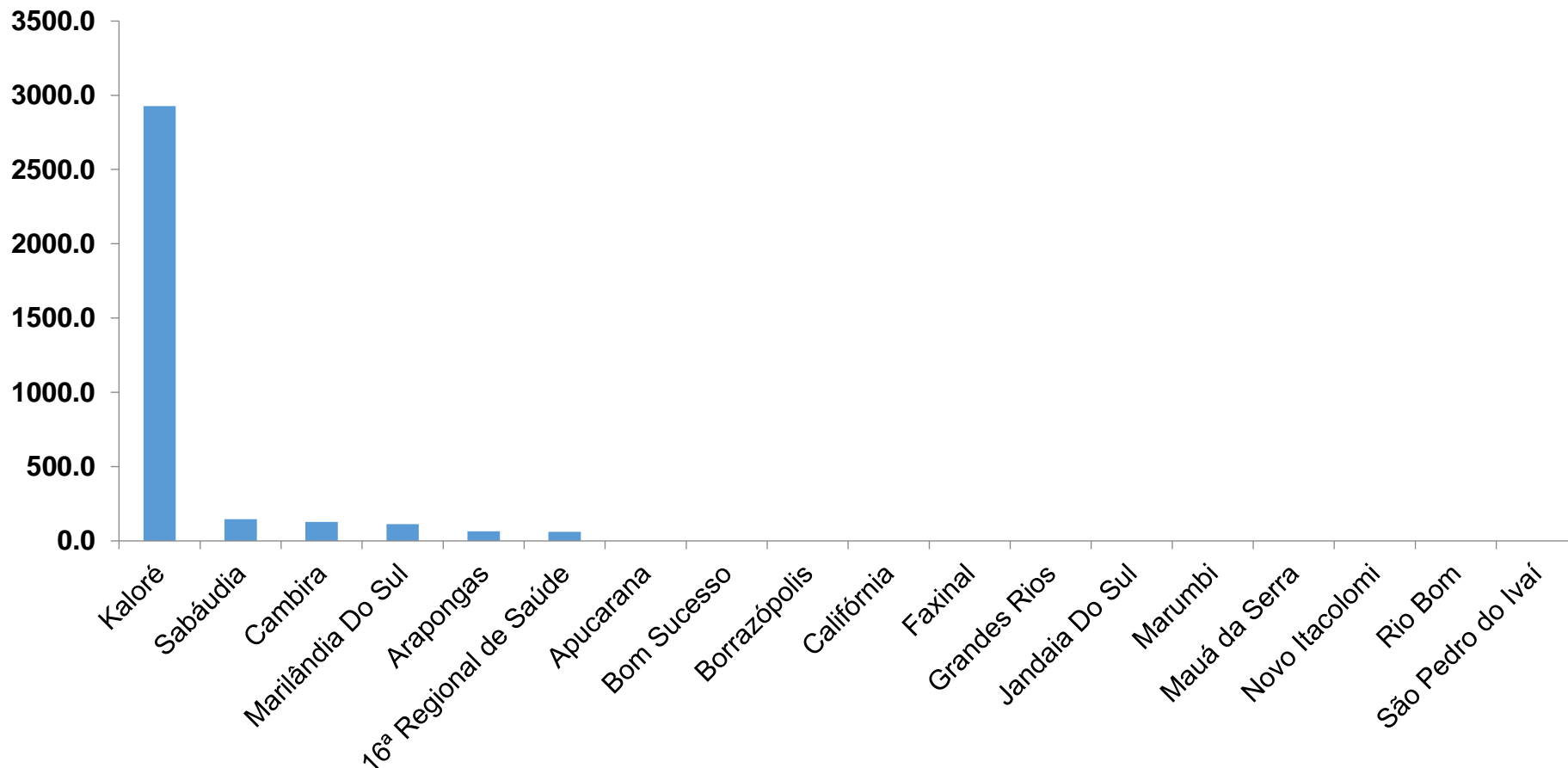
TABELA – COEFICIENTE DE PREVALÊNCIAS – 16ª RS APUCARANA

Município	População estimada 2019	Nº Total casos	Taxa de Prevalência
Mauá da Serra	10,601	353	3329.9
Arapongas	123,027	3271	2658.8
Sabáudia	6,827	178	2607.3
Jandaia Do Sul	21,176	538	2540.6
Borrazópolis	6,592	133	2017.6
16ª Regional de Saúde	384,198	6779	1764.5
Marumbi	4,679	79	1688.4
Kaloré	4,100	68	1658.5
Faxinal	17,251	282	1634.7
Bom Sucesso	7,032	107	1521.6
São Pedro do Ivaí	10,981	157	1429.7
Cambira	7,865	106	1347.7
Grandes Rios	5,618	74	1317.2
Califórnia	8,570	107	1248.5
Marilândia Do Sul	8,836	94	1063.8
Rio Bom	3,203	32	999.1
Novo Itacolomi	2,844	26	914.2
Apucarana	134,996	1174	869.7

*Coeficiente por 100 mil Habitantes

PROGRAMA DE APOIO INSTITUCIONAL PARA AÇÕES EXTENSIONISTAS DE PREVENÇÃO, CUIDADOS E COMBATE À PANDEMIA DO NOVO CORONAVÍRUS

COEFICIENTE DE INCIDÊNCIA – 16ª RS APUCARANA



*Coeficiente por 1 milhão de Habitantes

PROGRAMA DE APOIO INSTITUCIONAL PARA AÇÕES EXTENSIONISTAS DE PREVENÇÃO, CUIDADOS E COMBATE À PANDEMIA DO NOVO CORONAVÍRUS

TABELA – COEFICIENTE DE INCIDÊNCIA – 16ª RS APUCARANA

Município	População estimada 2019	Nº casos Novos	Taxa incidência
Kaloré	4,100	12	2926.8
Sabáudia	6,827	1	146.5
Cambira	7,865	1	127.1
Marilândia Do Sul	8,836	1	113.2
Arapongas	123,027	8	65.0
16ª Regional de Saúde	384,198	23	59.9

*Coeficiente por 1 milhão de Habitantes

PROGRAMA DE APOIO INSTITUCIONAL PARA AÇÕES EXTENSIONISTAS DE PREVENÇÃO, CUIDADOS E COMBATE À PANDEMIA DO NOVO CORONAVÍRUS

Censo de leitos Estabelecimento de Referência das 16ª Regional – Apucarana / Arapongas



TAXA DE OCUPAÇÃO DE LEITOS

16ª RS APUCARANA

Dados atualizados: 28/10/2020



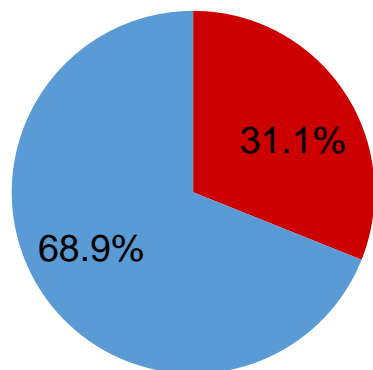
TOTAL INTERNADOS ALA COVID-19

TOTAL 32
% 31,1%

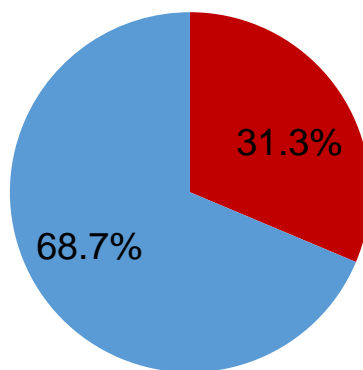


LEITOS DISPONÍVEIS ALA COVID-19

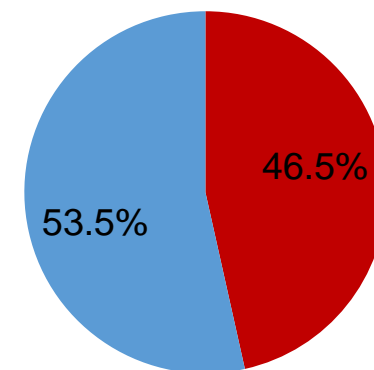
TOTAL 71
% 68,9%



■ Tx. de ocupação de leitos total
■ Tx. de leitos livres total



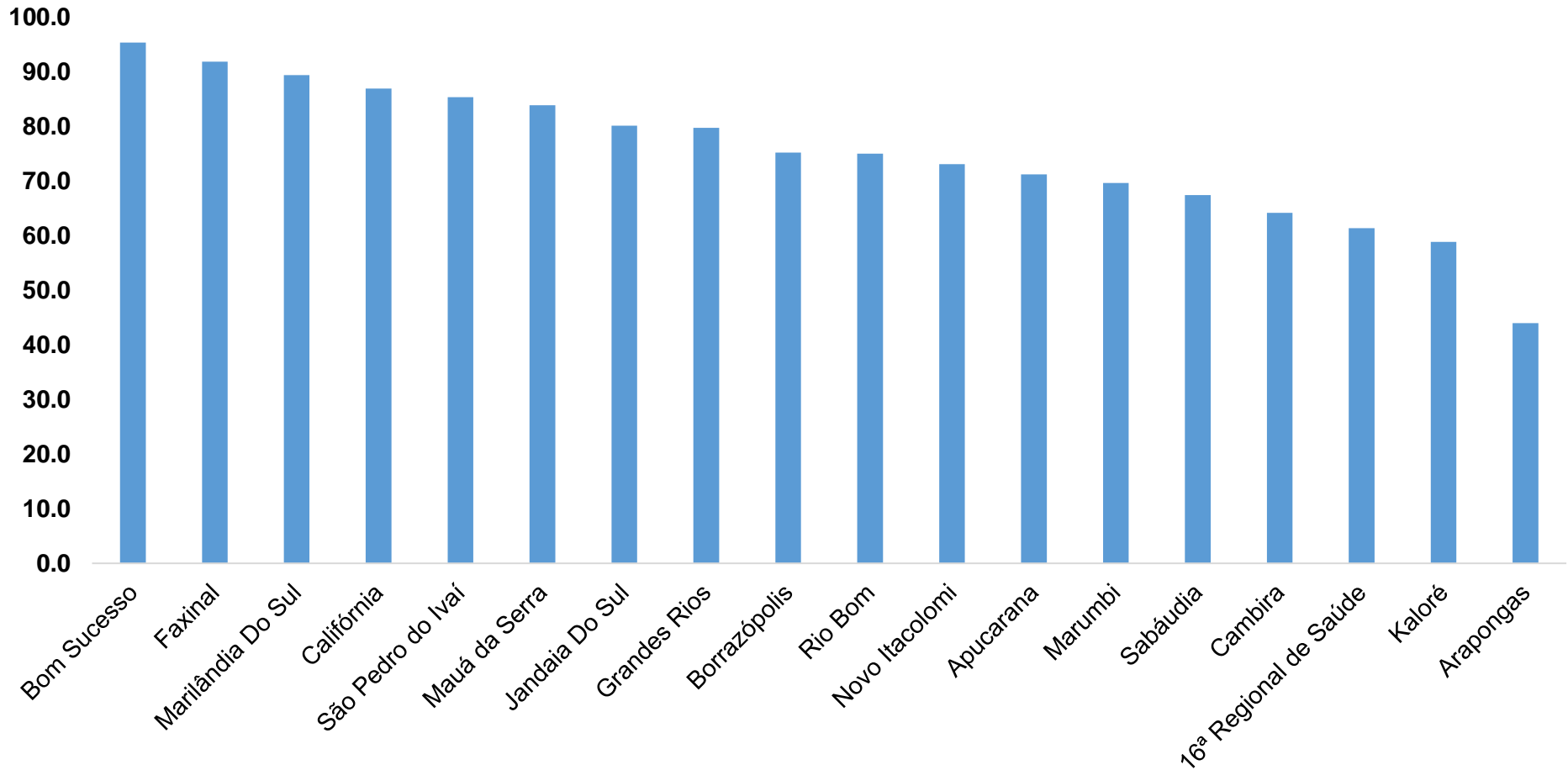
■ Tx de ocupação UTI
■ Tx de leitos livres UTI



■ Tx de ocupação Enf.
■ Tx de leitos livre Enf.

PROGRAMA DE APOIO INSTITUCIONAL PARA AÇÕES EXTENSIONISTAS DE PREVENÇÃO, CUIDADOS E COMBATE À PANDEMIA DO NOVO CORONAVÍRUS

COEFICIENTE DE RECUPERADOS – 16ª RS APUCARANA



*Percentual de recuperados pela população doente

PROGRAMA DE APOIO INSTITUCIONAL PARA AÇÕES EXTENSIONISTAS DE PREVENÇÃO, CUIDADOS E COMBATE À PANDEMIA DO NOVO CORONAVÍRUS

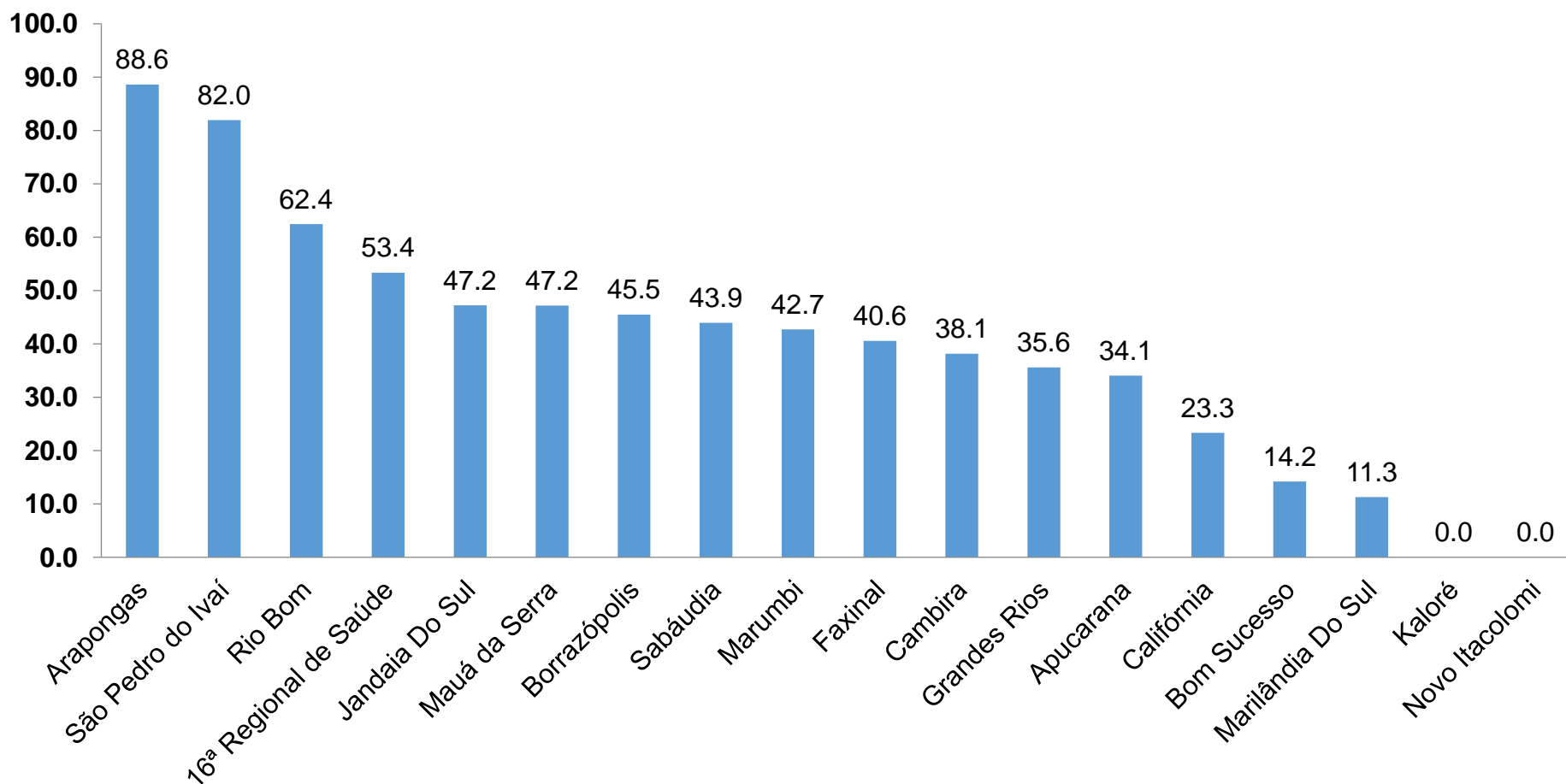
TABELA – COEFICIENTE DE RECUPERADOS – 16ª RS APUCARANA

Município	População doente	Nº recuperados	Taxa Recuperados
Bom Sucesso	107	102	95.3
Faxinal	282	259	91.8
Marilândia Do Sul	94	84	89.4
Califórnia	107	93	86.9
São Pedro do Ivaí	157	134	85.4
Mauá da Serra	353	296	83.9
Jandaia Do Sul	538	431	80.1
Grandes Rios	74	59	79.7
Borrazópolis	133	100	75.2
Rio Bom	32	24	75.0
Novo Itacolomi	26	19	73.1
Apucarana	1174	836	71.2
Marumbi	79	55	69.6
Sabáudia	178	120	67.4
Cambira	106	68	64.2
16ª Regional de Saúde	6779	4159	61.4
Kaloré	68	40	58.8
Arapongas	3271	1439	44.0

*Percentual de recuperados pela população doente

PROGRAMA DE APOIO INSTITUCIONAL PARA AÇÕES EXTENSIONISTAS DE PREVENÇÃO, CUIDADOS E COMBATE À PANDEMIA DO NOVO CORONAVÍRUS

COEFICIENTE DE MORTALIDADE – 16ª RS APUCARANA



*Coeficiente por 100 mil Habitantes

PROGRAMA DE APOIO INSTITUCIONAL PARA AÇÕES EXTENSIONISTAS DE PREVENÇÃO, CUIDADOS E COMBATE À PANDEMIA DO NOVO CORONAVÍRUS

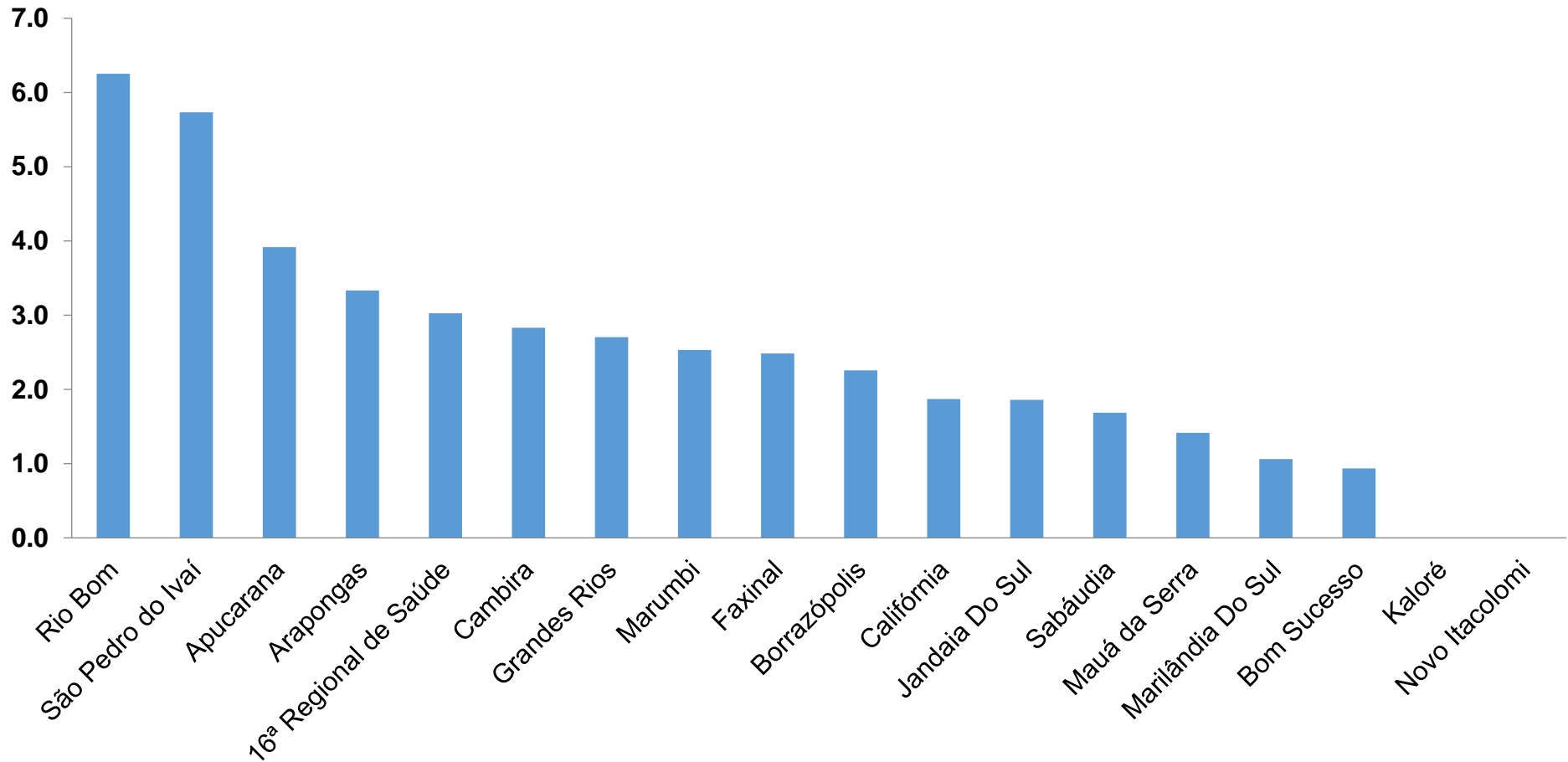
TABELA – COEFICIENTE DE MORTALIDADE – 16ª RS APUCARANA

Município	População estimada 2019	Nº óbitos	Taxa mortalidade
Arapongas	123,027	109	88.6
São Pedro do Ivaí	10,981	9	82.0
Rio Bom	3,203	2	62.4
16ª Regional de Saúde	384,198	205	53.4
Jandaia Do Sul	21,176	10	47.2
Mauá da Serra	10,601	5	47.2
Borrazópolis	6,592	3	45.5
Sabáudia	6,827	3	43.9
Marumbi	4,679	2	42.7
Faxinal	17,251	7	40.6
Cambira	7,865	3	38.1
Grandes Rios	5,618	2	35.6
Apucarana	134,996	46	34.1
Califórnia	8,570	2	23.3
Bom Sucesso	7,032	1	14.2
Marilândia Do Sul	8,836	1	11.3

*Coeficiente por 100 mil Habitantes

PROGRAMA DE APOIO INSTITUCIONAL PARA AÇÕES EXTENSIONISTAS DE PREVENÇÃO, CUIDADOS E COMBATE À PANDEMIA DO NOVO CORONAVÍRUS

COEFICIENTE DE LETALIDADE – 16ª RS APUCARANA



*Percentual de mortes pela população doente

PROGRAMA DE APOIO INSTITUCIONAL PARA AÇÕES EXTENSIONISTAS DE PREVENÇÃO, CUIDADOS E COMBATE À PANDEMIA DO NOVO CORONAVÍRUS

TABELA – COEFICIENTE DE LETALIDADE – 16ª RS APUCARANA

Município	População doente	Nº óbitos	Taxa letalidade
Rio Bom	32	2	6.3
São Pedro do Ivaí	157	9	5.7
Apucarana	1174	46	3.9
Arapongas	3271	109	3.3
16ª Regional de Saúde	6779	205	3.0
Cambira	106	3	2.8
Grandes Rios	74	2	2.7
Marumbi	79	2	2.5
Faxinal	282	7	2.5
Borrazópolis	133	3	2.3
Califórnia	107	2	1.9
Jandaia Do Sul	538	10	1.9
Sabáudia	178	3	1.7
Mauá da Serra	353	5	1.4
Marilândia Do Sul	94	1	1.1
Bom Sucesso	107	1	0.9

*Percentual de mortes pela população doente

PROGRAMA DE APOIO INSTITUCIONAL PARA AÇÕES EXTENSIONISTAS DE PREVENÇÃO, CUIDADOS E COMBATE À PANDEMIA DO NOVO CORONAVÍRUS

NÚMERO DE CASOS ACUMULADOS – 16ª RS APUCARANA

