

PROGRAMA DE APOIO INSTITUCIONAL PARA AÇÕES EXTENSIONISTAS DE PREVENÇÃO, CUIDADOS E COMBATE À PANDEMIA DO NOVO CORONAVÍRUS

Censo de leitos Estabelecimento de Referência das cidades Campi respectivas



PANORAMA

Dados atualizados: 04/10/2020



PARANÁ

CASOS 182.525

ÓBITOS 4.545



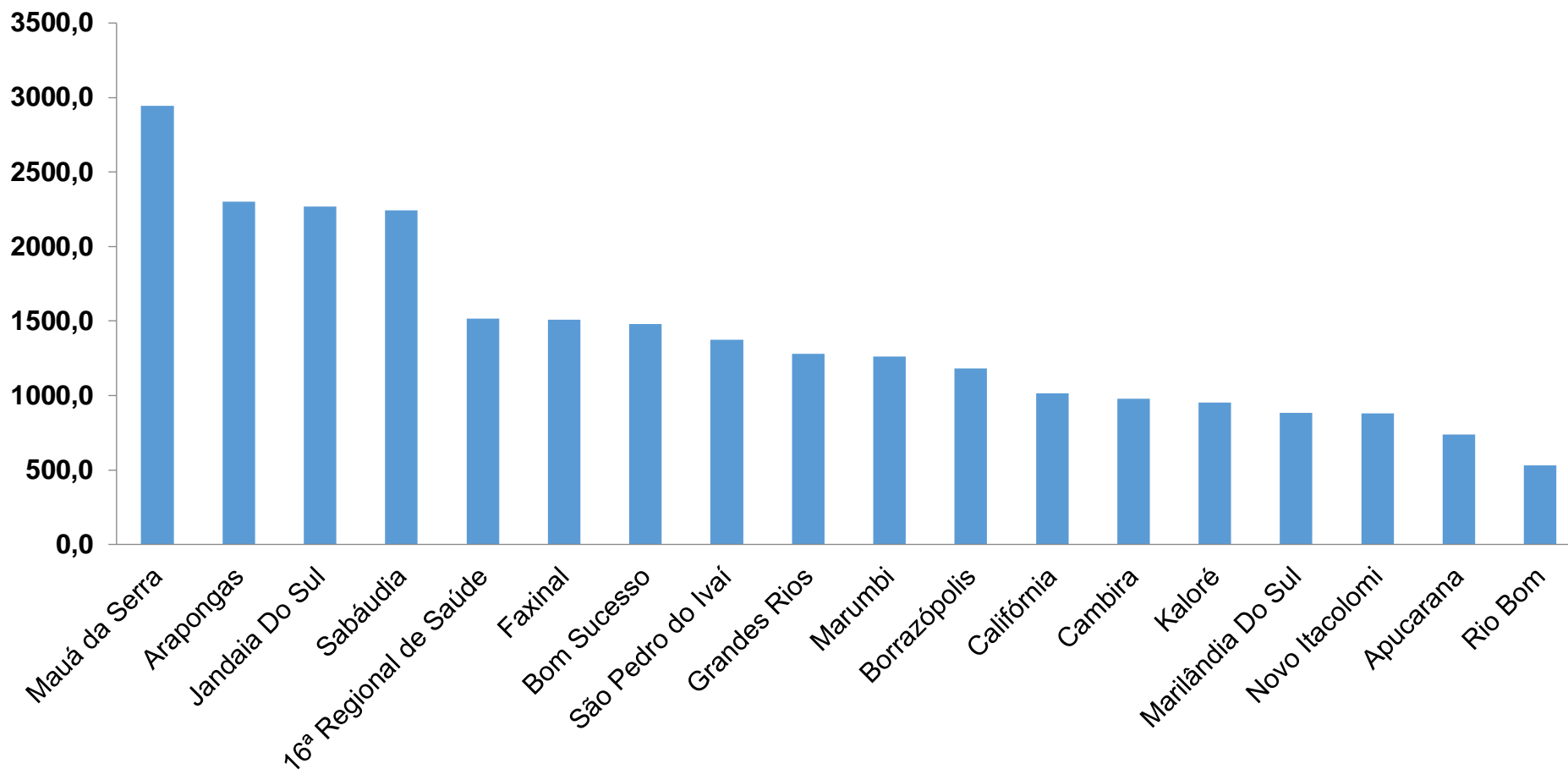
16ª REGIONAL DE SAÚDE

5.820

179

PROGRAMA DE APOIO INSTITUCIONAL PARA AÇÕES EXTENSIONISTAS DE PREVENÇÃO, CUIDADOS E COMBATE À PANDEMIA DO NOVO CORONAVÍRUS

COEFICIENTE DE PREVALÊNCIAS – 16ª RS APUCARANA



*Coeficiente por 100 mil Habitantes

PROGRAMA DE APOIO INSTITUCIONAL PARA AÇÕES EXTENSIONISTAS DE PREVENÇÃO, CUIDADOS E COMBATE À PANDEMIA DO NOVO CORONAVÍRUS

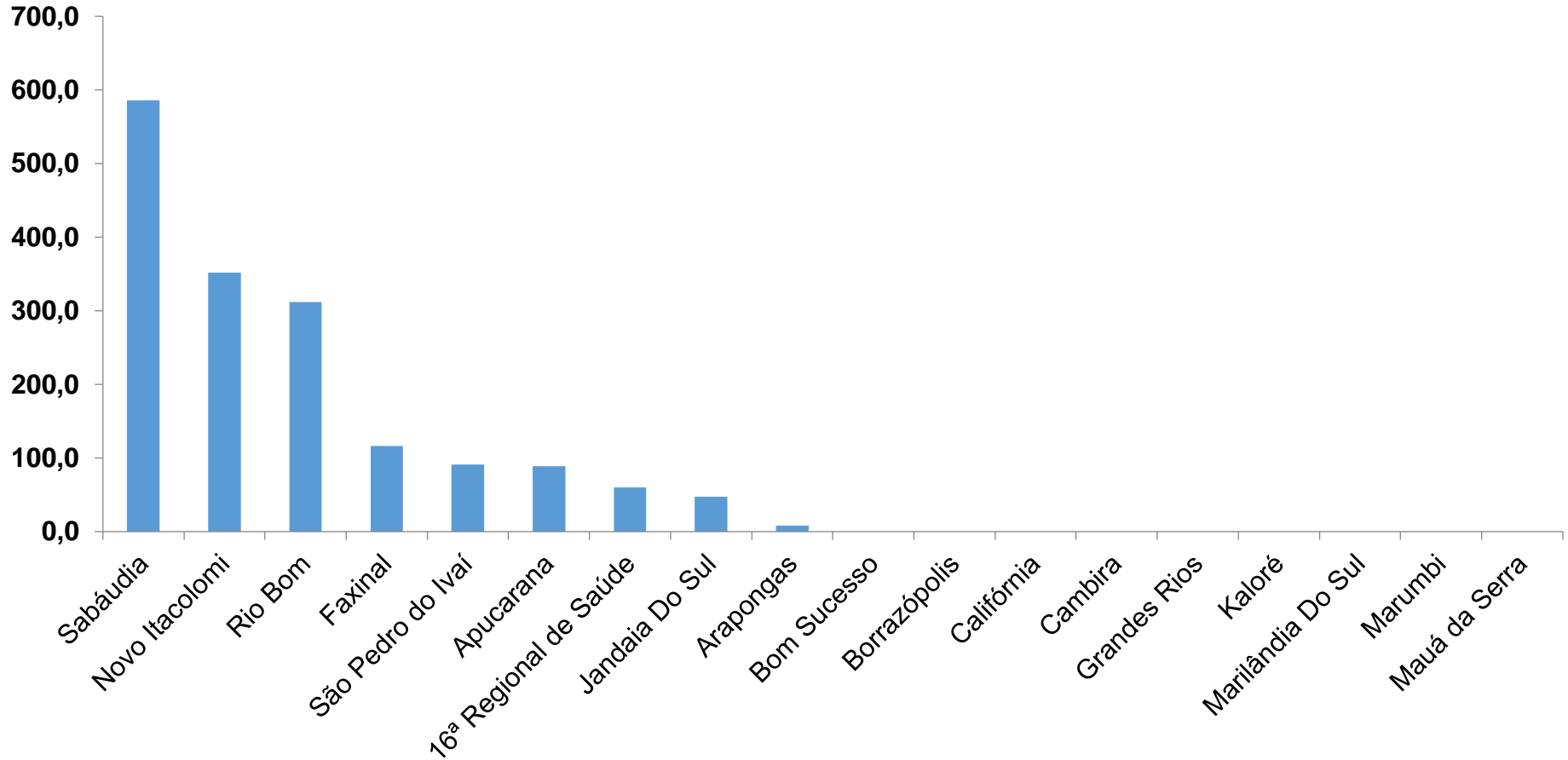
TABELA – COEFICIENTE DE PREVALÊNCIAS – 16ª RS APUCARANA

Município	População estimada 2019	Nº Total casos	Taxa de Prevalência
Mauá da Serra	10,601	312	2943,1
Arapongas	123,027	2832	2301,9
Jandaia Do Sul	21,176	480	2266,7
Sabáudia	6,827	153	2241,1
16ª Regional de Saúde	384,198	5820	1514,8
Faxinal	17,251	260	1507,2
Bom Sucesso	7,032	104	1479,0
São Pedro do Ivaí	10,981	151	1375,1
Grandes Rios	5,618	72	1281,6
Marumbi	4,679	59	1261,0
Borrazópolis	6,592	78	1183,3
Califórnia	8,570	87	1015,2
Cambira	7,865	77	979,0
Kaloré	4,100	39	951,2
Marilândia Do Sul	8,836	78	882,8
Novo Itacolomi	2,844	25	879,0
Apucarana	134,996	996	737,8
Rio Bom	3,203	17	530,8

*Coeficiente por 100 mil Habitantes

PROGRAMA DE APOIO INSTITUCIONAL PARA AÇÕES EXTENSIONISTAS DE PREVENÇÃO, CUIDADOS E COMBATE À PANDEMIA DO NOVO CORONAVÍRUS

COEFICIENTE DE INCIDÊNCIA – 16ª RS APUCARANA



*Coeficiente por 1 milhão de Habitantes

PROGRAMA DE APOIO INSTITUCIONAL PARA AÇÕES EXTENSIONISTAS DE PREVENÇÃO, CUIDADOS E COMBATE À PANDEMIA DO NOVO CORONAVÍRUS

TABELA – COEFICIENTE DE INCIDÊNCIA – 16ª RS APUCARANA

Município	População estimada 2019	Nº casos Novos	Taxa incidência
Sabáudia	6,827	4	585,9
Novo Itacolomi	2,844	1	351,6
Rio Bom	3,203	1	312,2
Faxinal	17,251	2	115,9
São Pedro do Ivaí	10,981	1	91,1
Apucarana	134,996	12	88,9
16ª Regional de Saúde	384,198	23	59,9
Jandaia Do Sul	21,176	1	47,2
Arapongas	123,027	1	8,1

*Coeficiente por 1 milhão de Habitantes

PROGRAMA DE APOIO INSTITUCIONAL PARA AÇÕES EXTENSIONISTAS DE PREVENÇÃO, CUIDADOS E COMBATE À PANDEMIA DO NOVO CORONAVÍRUS

Censo de leitos Estabelecimento de Referência das 16ª Regional – Apucarana / Arapongas



TAXA DE OCUPAÇÃO DE LEITOS

16ª RS APUCARANA

Dados atualizados: 02/10/2020



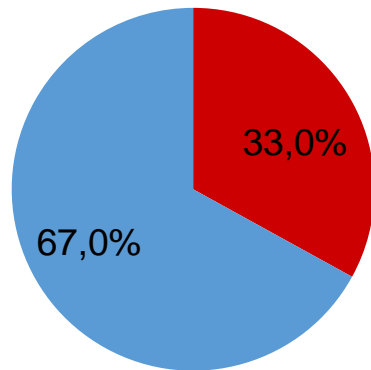
TOTAL INTERNADOS ALA COVID-19

TOTAL 34
% 33,0%

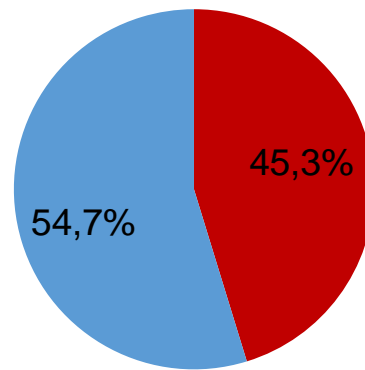


LEITOS DISPONÍVEIS ALA COVID-19

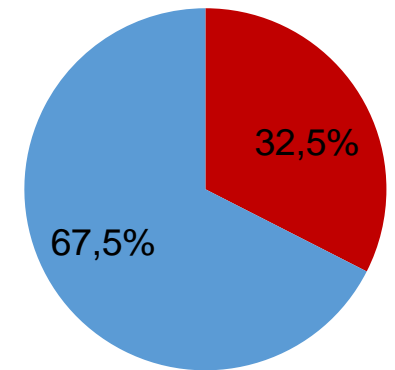
TOTAL 69
% 67,0%



■ Tx. de ocupação de leitos total
■ Tx. de leitos livres total



■ Tx de ocupação UTI
■ Tx de leitos livres UTI

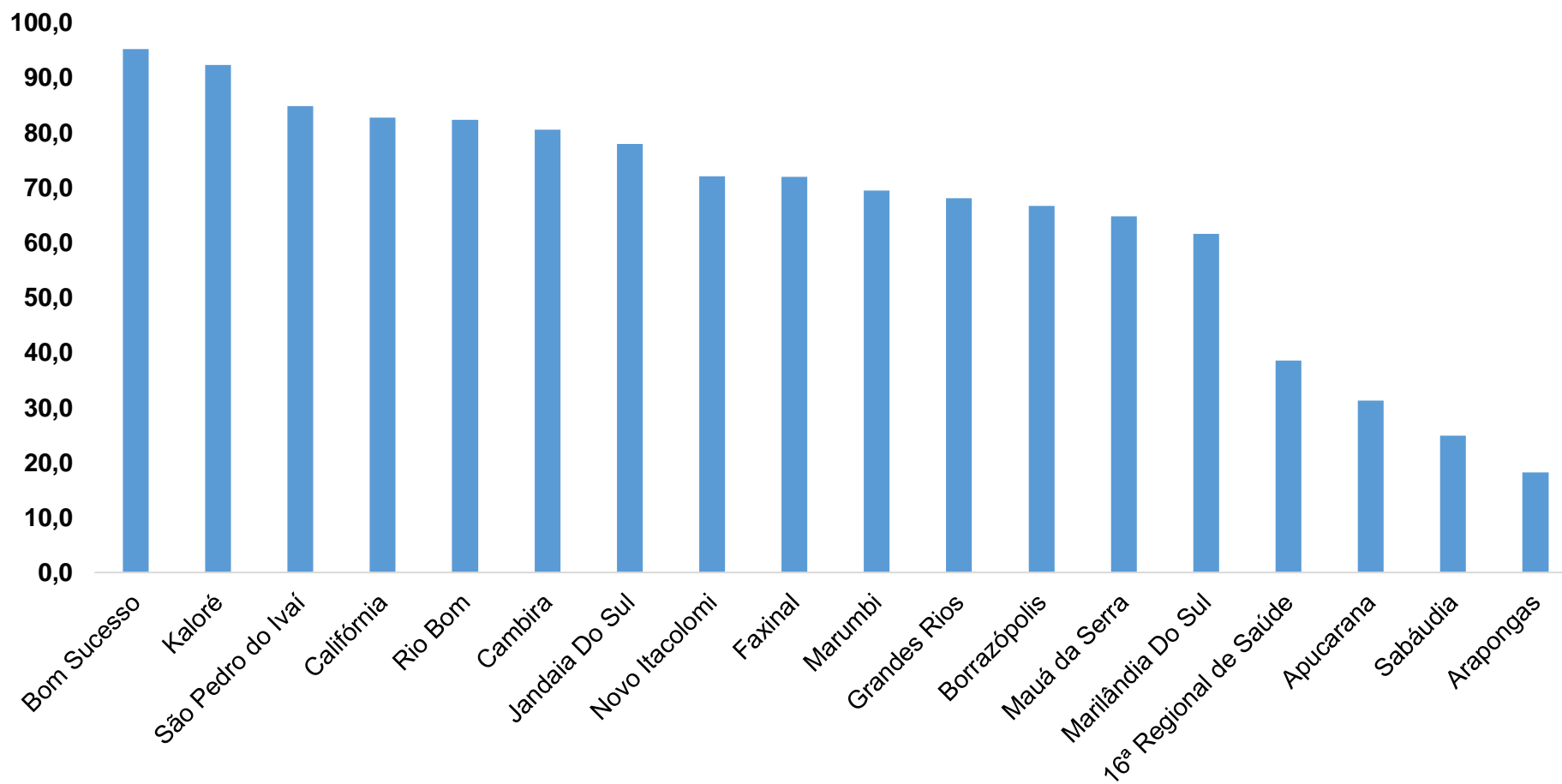


■ Tx de ocupação Enf.
■ Tx de leitos livre Enf.

*Porcentagem Corresponde total de leitos Ocupados

PROGRAMA DE APOIO INSTITUCIONAL PARA AÇÕES EXTENSIONISTAS DE PREVENÇÃO, CUIDADOS E COMBATE À PANDEMIA DO NOVO CORONAVÍRUS

COEFICIENTE DE RECUPERADOS – 16ª RS APUCARANA



*Percentual de recuperados pela população doente

PROGRAMA DE APOIO INSTITUCIONAL PARA AÇÕES EXTENSIONISTAS DE PREVENÇÃO, CUIDADOS E COMBATE À PANDEMIA DO NOVO CORONAVÍRUS

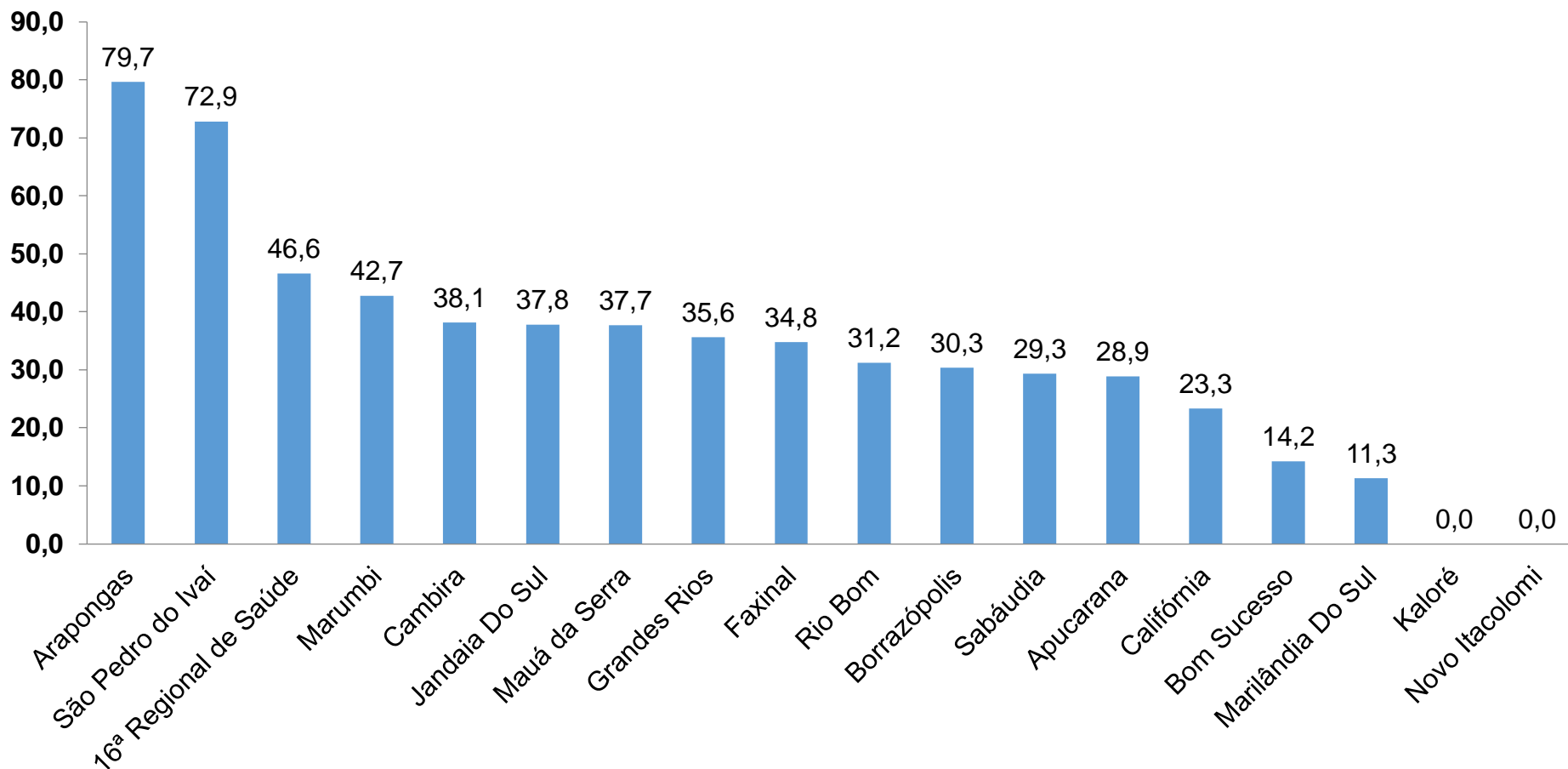
TABELA – COEFICIENTE DE RECUPERADOS – 16ª RS APUCARANA

Município	População doente	Nº recuperados	Taxa Recuperados
Bom Sucesso	104	99	95,2
Kaloré	39	36	92,3
São Pedro do Ivaí	151	128	84,8
Califórnia	87	72	82,8
Rio Bom	17	14	82,4
Cambira	77	62	80,5
Jandaia Do Sul	480	374	77,9
Novo Itacolomi	25	18	72,0
Faxinal	260	187	71,9
Marumbi	59	41	69,5
Grandes Rios	72	49	68,1
Borrazópolis	78	52	66,7
Mauá da Serra	312	202	64,7
Marilândia Do Sul	78	48	61,5
16ª Regional de Saúde	5820	2245	38,6
Apucarana	996	311	31,2
Sabáudia	153	38	24,8
Arapongas	2832	514	18,1

*Percentual de recuperados pela população doente

PROGRAMA DE APOIO INSTITUCIONAL PARA AÇÕES EXTENSIONISTAS DE PREVENÇÃO, CUIDADOS E COMBATE À PANDEMIA DO NOVO CORONAVÍRUS

COEFICIENTE DE MORTALIDADE – 16ª RS APUCARANA



*Coeficiente por 100 mil Habitantes

PROGRAMA DE APOIO INSTITUCIONAL PARA AÇÕES EXTENSIONISTAS DE PREVENÇÃO, CUIDADOS E COMBATE À PANDEMIA DO NOVO CORONAVÍRUS

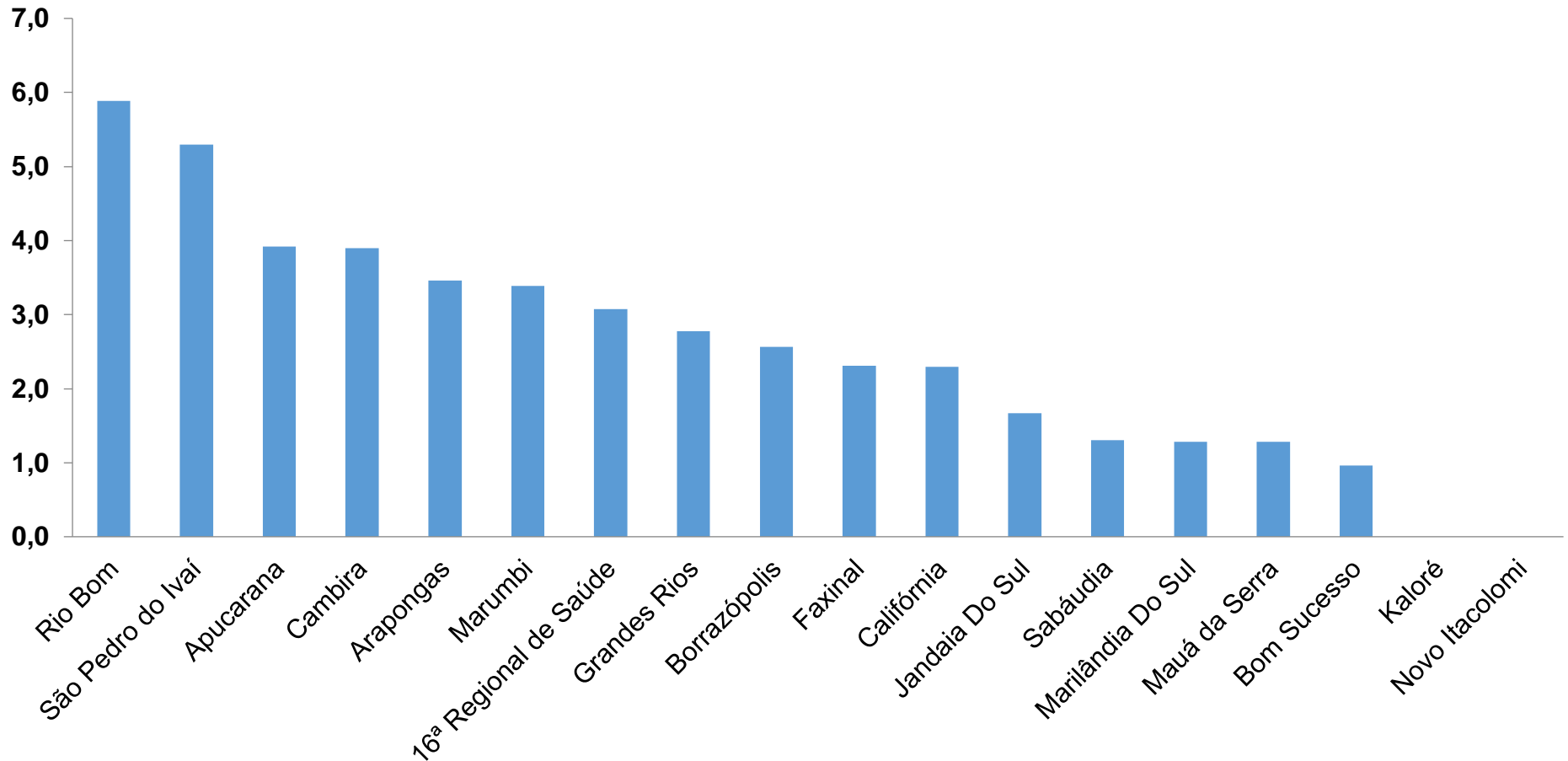
TABELA – COEFICIENTE DE MORTALIDADE – 16ª RS APUCARANA

Município	População estimada 2019	Nº óbitos	Taxa mortalidade
Arapongas	123,027	98	79,7
São Pedro do Ivaí	10,981	8	72,9
16ª Regional de Saúde	384,198	179	46,6
Marumbi	4,679	2	42,7
Cambira	7,865	3	38,1
Jandaia Do Sul	21,176	8	37,8
Mauá da Serra	10,601	4	37,7
Grandes Rios	5,618	2	35,6
Faxinal	17,251	6	34,8
Rio Bom	3,203	1	31,2
Borrazópolis	6,592	2	30,3
Sabáudia	6,827	2	29,3
Apucarana	134,996	39	28,9
Califórnia	8,570	2	23,3
Bom Sucesso	7,032	1	14,2
Marilândia Do Sul	8,836	1	11,3

*Coeficiente por 100 mil Habitantes

PROGRAMA DE APOIO INSTITUCIONAL PARA AÇÕES EXTENSIONISTAS DE PREVENÇÃO, CUIDADOS E COMBATE À PANDEMIA DO NOVO CORONAVÍRUS

COEFICIENTE DE LETALIDADE – 16ª RS APUCARANA



*Percentual de mortes pela população doente

PROGRAMA DE APOIO INSTITUCIONAL PARA AÇÕES EXTENSIONISTAS DE PREVENÇÃO, CUIDADOS E COMBATE À PANDEMIA DO NOVO CORONAVÍRUS

TABELA – COEFICIENTE DE LETALIDADE – 16ª RS APUCARANA

Município	População doente	Nº óbitos	Taxa letalidade
Rio Bom	17	1	5,9
São Pedro do Ivaí	151	8	5,3
Apucarana	996	39	3,9
Cambira	77	3	3,9
Arapongas	2832	98	3,5
Marumbi	59	2	3,4
16ª Regional de Saúde	5820	179	3,1
Grandes Rios	72	2	2,8
Borrazópolis	78	2	2,6
Faxinal	260	6	2,3
Califórnia	87	2	2,3
Jandaia Do Sul	480	8	1,7
Sabáudia	153	2	1,3
Marilândia Do Sul	78	1	1,3
Mauá da Serra	312	4	1,3
Bom Sucesso	104	1	1,0

*Percentual de mortes pela população doente

PROGRAMA DE APOIO INSTITUCIONAL PARA AÇÕES EXTENSIONISTAS DE PREVENÇÃO, CUIDADOS E COMBATE À PANDEMIA DO NOVO CORONAVÍRUS

NÚMERO DE CASOS ACUMULADOS – 16ª RS APUCARANA

