

PROGRAMA DE APOIO INSTITUCIONAL PARA AÇÕES EXTENSIONISTAS DE PREVENÇÃO, CUIDADOS E COMBATE À PANDEMIA DO NOVO CORONAVÍRUS

Censo de leitos Estabelecimento de Referência das cidades Campi respectivas



PANORAMA

Dados atualizados: 04/09/2020



PARANÁ

CASOS 138.293

ÓBITOS 3.467



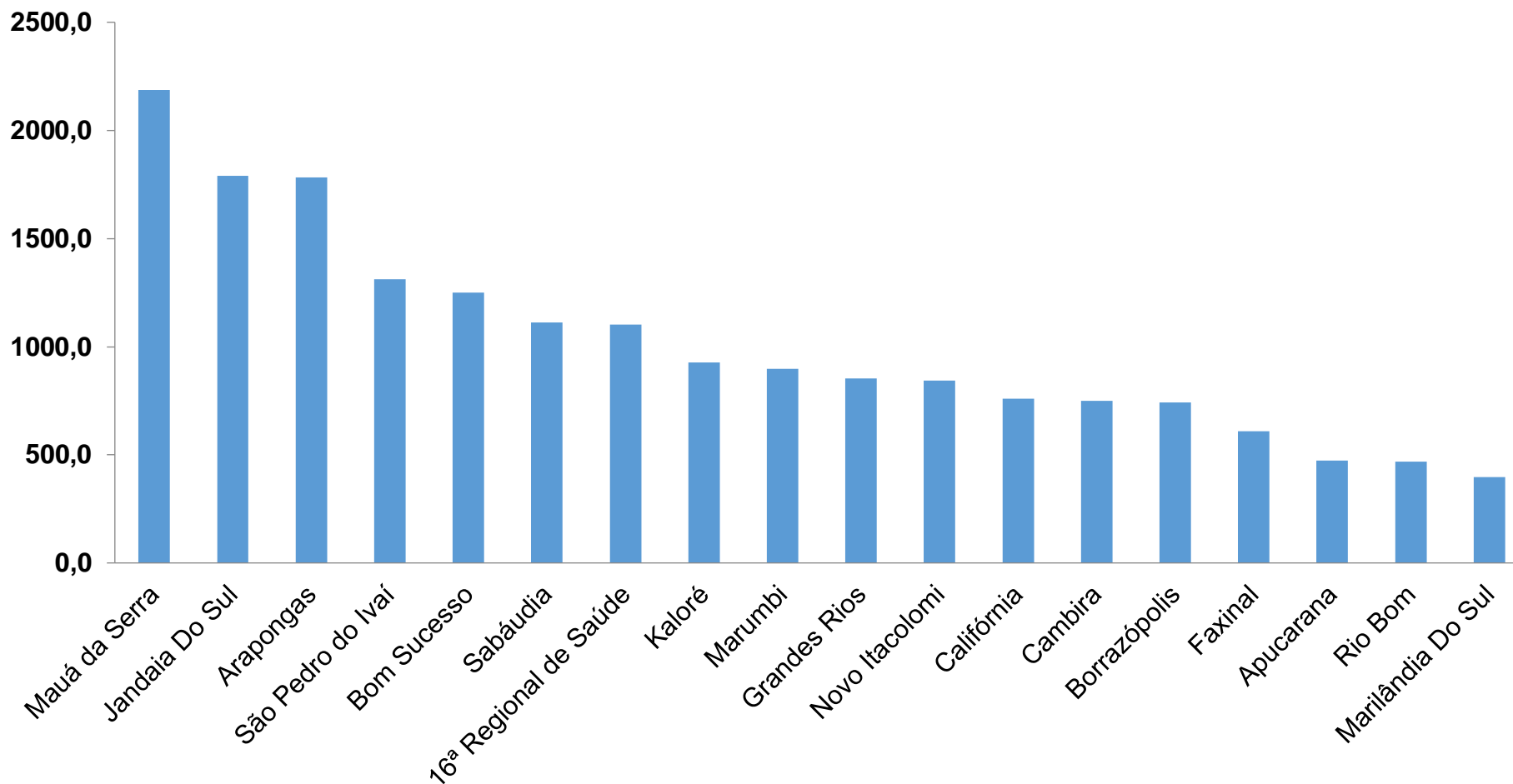
16ª REGIONAL DE SAÚDE

4.233

137

PROGRAMA DE APOIO INSTITUCIONAL PARA AÇÕES EXTENSIONISTAS DE PREVENÇÃO, CUIDADOS E COMBATE À PANDEMIA DO NOVO CORONAVÍRUS

COEFICIENTE DE PREVALÊNCIAS – 16ª RS APUCARANA



*Coeficiente por 100 mil Habitantes

PROGRAMA DE APOIO INSTITUCIONAL PARA AÇÕES EXTENSIONISTAS DE PREVENÇÃO, CUIDADOS E COMBATE À PANDEMIA DO NOVO CORONAVÍRUS

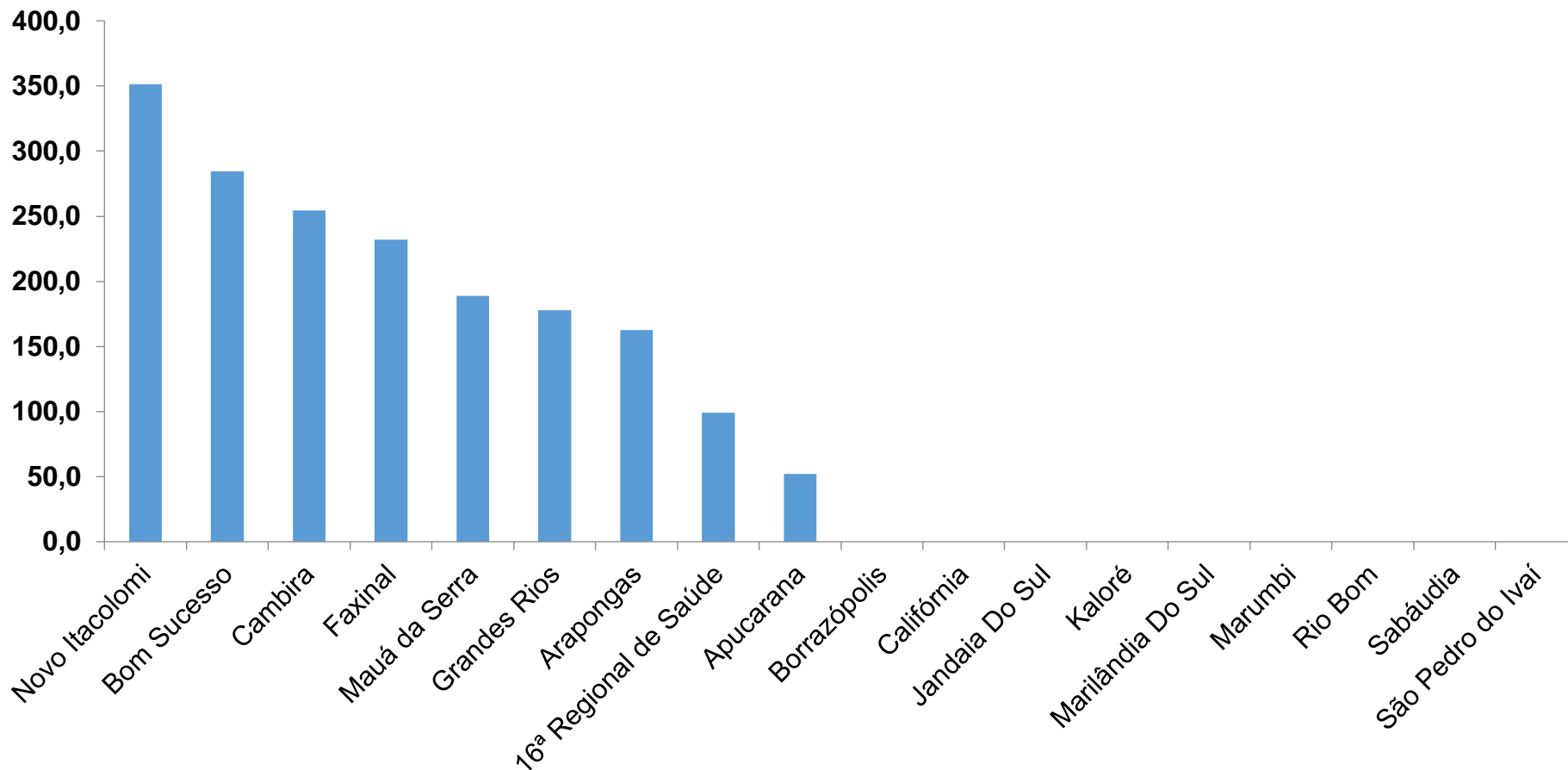
TABELA – COEFICIENTE DE PREVALÊNCIAS – 16ª RS APUCARANA

Município	População estimada 2019	Nº Total casos	Taxa de Prevalência
Mauá da Serra	10,601	232	2188,5
Jandaia Do Sul	21,176	379	1789,8
Arapongas	123,027	2195	1784,2
São Pedro do Ivaí	10,981	144	1311,4
Bom Sucesso	7,032	88	1251,4
Sabáudia	6,827	76	1113,2
16ª Regional de Saúde	384,198	4233	1101,8
Kaloré	4,100	38	926,8
Marumbi	4,679	42	897,6
Grandes Rios	5,618	48	854,4
Novo Itacolomi	2,844	24	843,9
Califórnia	8,570	65	758,5
Cambira	7,865	59	750,2
Borrazópolis	6,592	49	743,3
Faxinal	17,251	105	608,7
Apucarana	134,996	639	473,3
Rio Bom	3,203	15	468,3
Marilândia Do Sul	8,836	35	396,1

*Coeficiente por 100 mil Habitantes

PROGRAMA DE APOIO INSTITUCIONAL PARA AÇÕES EXTENSIONISTAS DE PREVENÇÃO, CUIDADOS E COMBATE À PANDEMIA DO NOVO CORONAVÍRUS

COEFICIENTE DE INCIDÊNCIA – 16ª RS APUCARANA



*Coeficiente por 1 milhão de Habitantes

PROGRAMA DE APOIO INSTITUCIONAL PARA AÇÕES EXTENSIONISTAS DE PREVENÇÃO, CUIDADOS E COMBATE À PANDEMIA DO NOVO CORONAVÍRUS

TABELA – COEFICIENTE DE INCIDÊNCIA – 16ª RS APUCARANA

Município	População estimada 2019	Nº casos Novos	Taxa incidência
Novo Itacolomi	2,844	1	351,6
Bom Sucesso	7,032	2	284,4
Cambira	7,865	2	254,3
Faxinal	17,251	4	231,9
Mauá da Serra	10,601	2	188,7
Grandes Rios	5,618	1	178,0
Arapongas	123,027	20	162,6
16ª Regional de Saúde	384,198	38	98,9
Apucarana	134,996	7	51,9

*Coeficiente por 1 milhão de Habitantes

PROGRAMA DE APOIO INSTITUCIONAL PARA AÇÕES EXTENSIONISTAS DE PREVENÇÃO, CUIDADOS E COMBATE À PANDEMIA DO NOVO CORONAVÍRUS

Censo de leitos Estabelecimento de Referência das 16ª Regional – Apucarana / Arapongas



TAXA DE OCUPAÇÃO DE LEITOS

Dados atualizados: 02/09/2020

16ª RS APUCARANA



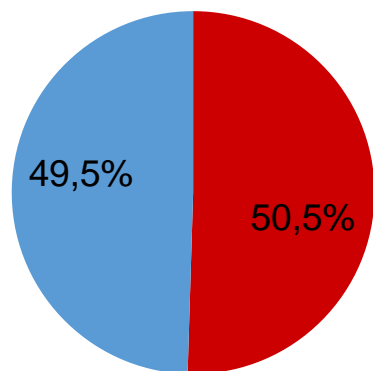
TOTAL INTERNADOS ALA COVID-19

TOTAL 52
% 50,5%

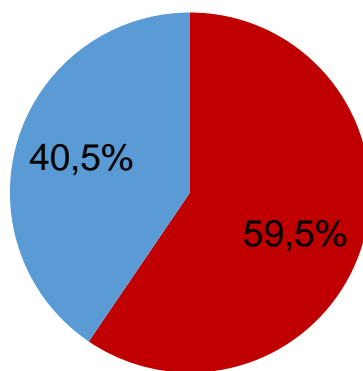


LEITOS DISPONÍVEIS ALA COVID-19

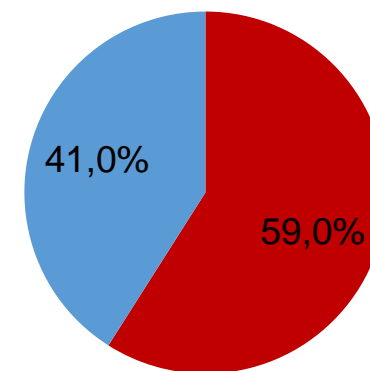
TOTAL 51
% 49,5%



■ Tx. de ocupação de leitos total
 ■ Tx. de leitos livres total



■ Tx de ocupação UTI
 ■ Tx de leitos livres UTI

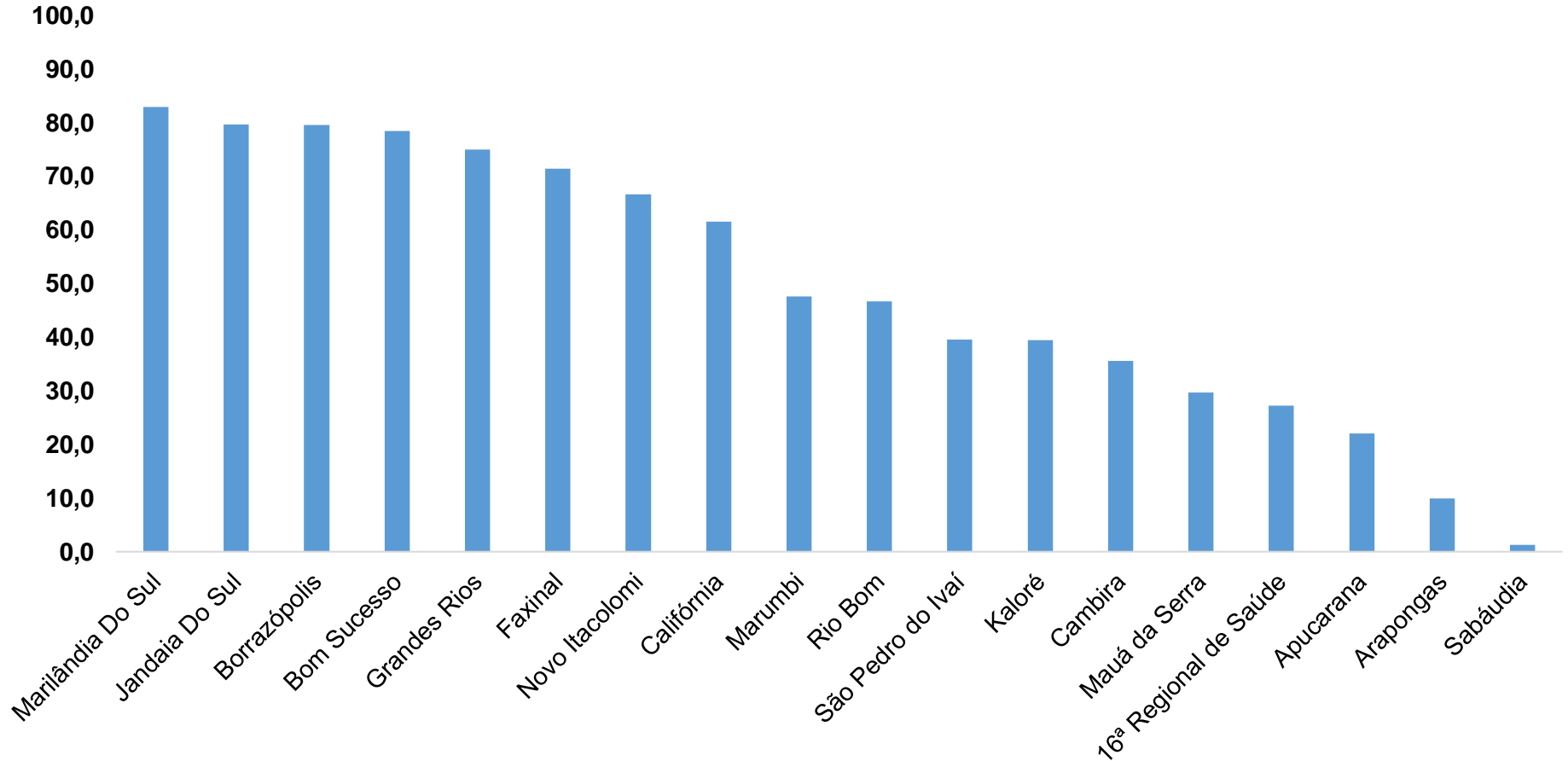


■ Tx de ocupação Enf.
 ■ Tx de leitos livre Enf.

*Porcentagem Corresponde total de leitos Ocupados

PROGRAMA DE APOIO INSTITUCIONAL PARA AÇÕES EXTENSIONISTAS DE PREVENÇÃO, CUIDADOS E COMBATE À PANDEMIA DO NOVO CORONAVÍRUS

COEFICIENTE DE RECUPERADOS – 16ª RS APUCARANA



*Percentual de recuperados pela população doente

PROGRAMA DE APOIO INSTITUCIONAL PARA AÇÕES EXTENSIONISTAS DE PREVENÇÃO, CUIDADOS E COMBATE À PANDEMIA DO NOVO CORONAVÍRUS

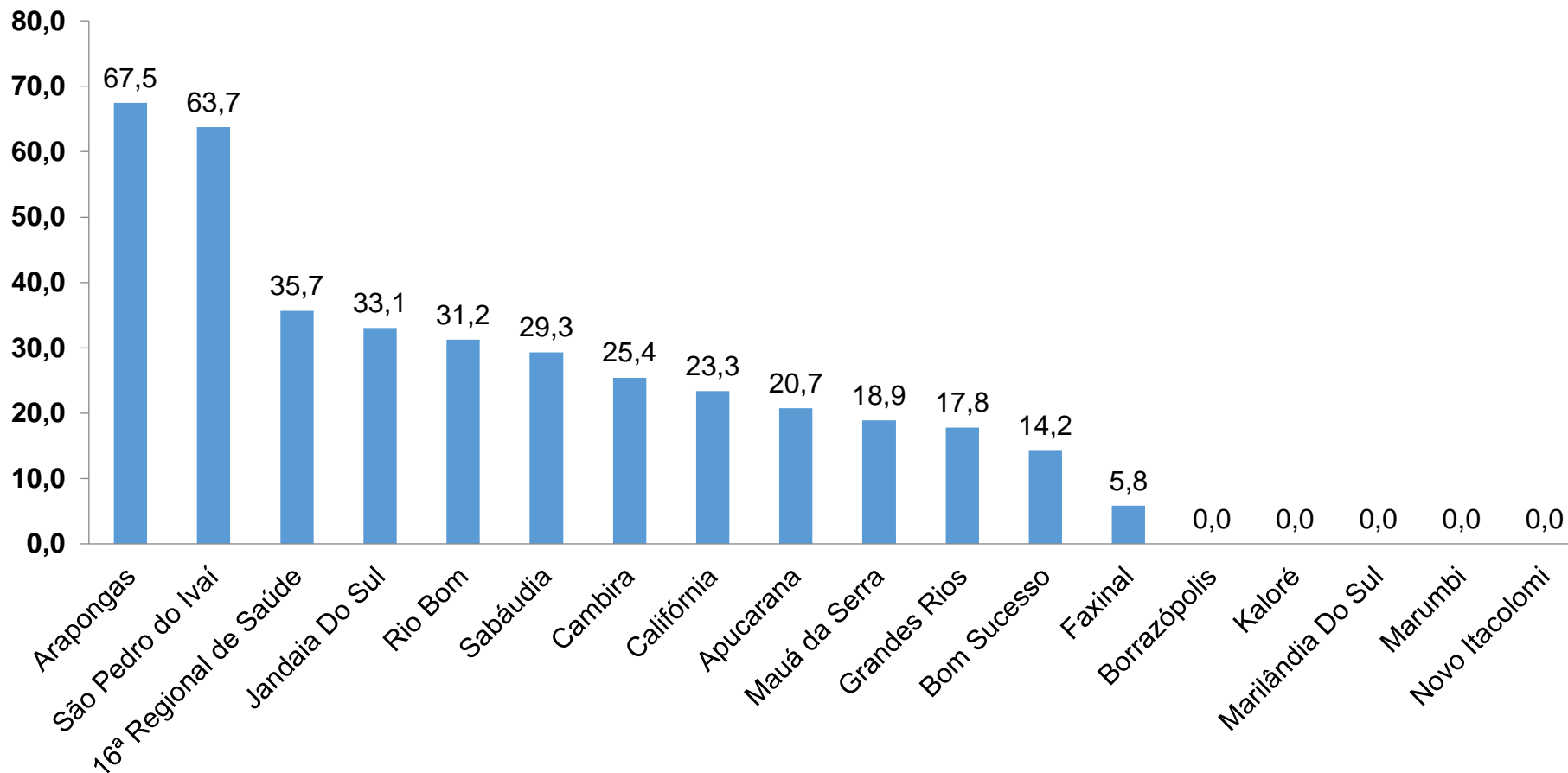
TABELA – COEFICIENTE DE RECUPERADOS – 16ª RS APUCARANA

Município	População doente	Nº recuperados	Taxa Recuperados
Marilândia Do Sul	35	29	82,9
Jandaia Do Sul	379	302	79,7
Borrazópolis	49	39	79,6
Bom Sucesso	88	69	78,4
Grandes Rios	48	36	75,0
Faxinal	105	75	71,4
Novo Itacolomi	24	16	66,7
Califórnia	65	40	61,5
Marumbi	42	20	47,6
Rio Bom	15	7	46,7
São Pedro do Ivaí	144	57	39,6
Kaloré	38	15	39,5
Cambira	59	21	35,6
Mauá da Serra	232	69	29,7
16ª Regional de Saúde	4233	1155	27,3
Apucarana	639	141	22,1
Arapongas	2195	218	9,9
Sabáudia	76	1	1,3

*Percentual de recuperados pela população doente

PROGRAMA DE APOIO INSTITUCIONAL PARA AÇÕES EXTENSIONISTAS DE PREVENÇÃO, CUIDADOS E COMBATE À PANDEMIA DO NOVO CORONAVÍRUS

COEFICIENTE DE MORTALIDADE – 16ª RS APUCARANA



*Coeficiente por 100 mil Habitantes

PROGRAMA DE APOIO INSTITUCIONAL PARA AÇÕES EXTENSIONISTAS DE PREVENÇÃO, CUIDADOS E COMBATE À PANDEMIA DO NOVO CORONAVÍRUS

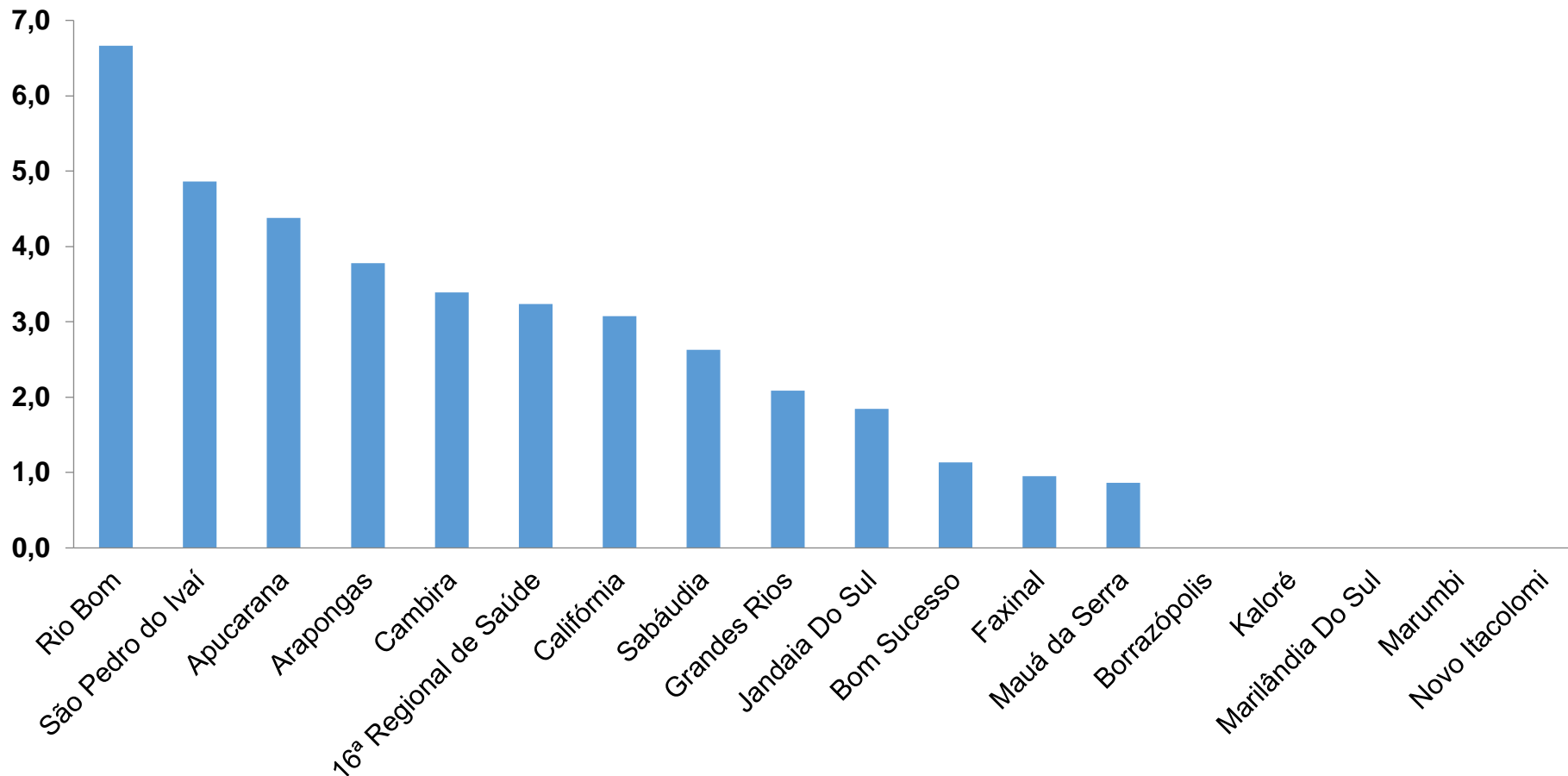
TABELA – COEFICIENTE DE MORTALIDADE – 16ª RS APUCARANA

Município	População estimada 2019	Nº óbitos	Taxa mortalidade
Arapongas	123,027	83	67,5
São Pedro do Ivaí	10,981	7	63,7
16ª Regional de Saúde	384,198	137	35,7
Jandaia Do Sul	21,176	7	33,1
Rio Bom	3,203	1	31,2
Sabáudia	6,827	2	29,3
Cambira	7,865	2	25,4
Califórnia	8,570	2	23,3
Apucarana	134,996	28	20,7
Mauá da Serra	10,601	2	18,9
Grandes Rios	5,618	1	17,8
Bom Sucesso	7,032	1	14,2
Faxinal	17,251	1	5,8

*Coeficiente por 100 mil Habitantes

PROGRAMA DE APOIO INSTITUCIONAL PARA AÇÕES EXTENSIONISTAS DE PREVENÇÃO, CUIDADOS E COMBATE À PANDEMIA DO NOVO CORONAVÍRUS

COEFICIENTE DE LETALIDADE – 16ª RS APUCARANA



*Percentual de mortes pela população doente

PROGRAMA DE APOIO INSTITUCIONAL PARA AÇÕES EXTENSIONISTAS DE PREVENÇÃO, CUIDADOS E COMBATE À PANDEMIA DO NOVO CORONAVÍRUS

TABELA – COEFICIENTE DE LETALIDADE – 16ª RS APUCARANA

Município	População doente	Nº óbitos	Taxa letalidade
Rio Bom	15	1	6,7
São Pedro do Ivaí	144	7	4,9
Apucarana	639	28	4,4
Arapongas	2195	83	3,8
Cambira	59	2	3,4
16ª Regional de Saúde	4233	137	3,2
Califórnia	65	2	3,1
Sabáudia	76	2	2,6
Grandes Rios	48	1	2,1
Jandaia Do Sul	379	7	1,8
Bom Sucesso	88	1	1,1
Faxinal	105	1	1,0
Mauá da Serra	232	2	0,9

*Percentual de mortes pela população doente

PROGRAMA DE APOIO INSTITUCIONAL PARA AÇÕES EXTENSIONISTAS DE PREVENÇÃO, CUIDADOS E COMBATE À PANDEMIA DO NOVO CORONAVÍRUS

NÚMERO DE CASOS ACUMULADOS – 16ª RS APUCARANA

