

PROGRAMA DE APOIO INSTITUCIONAL PARA AÇÕES EXTENSIONISTAS DE PREVENÇÃO, CUIDADOS E COMBATE À PANDEMIA DO NOVO CORONAVÍRUS

Censo de leitos Estabelecimento de Referência das cidades Campi respectivas



PANORAMA

Dados atualizados: 03/11/2020



PARANÁ

CASOS 212.988

ÓBITOS 5.207



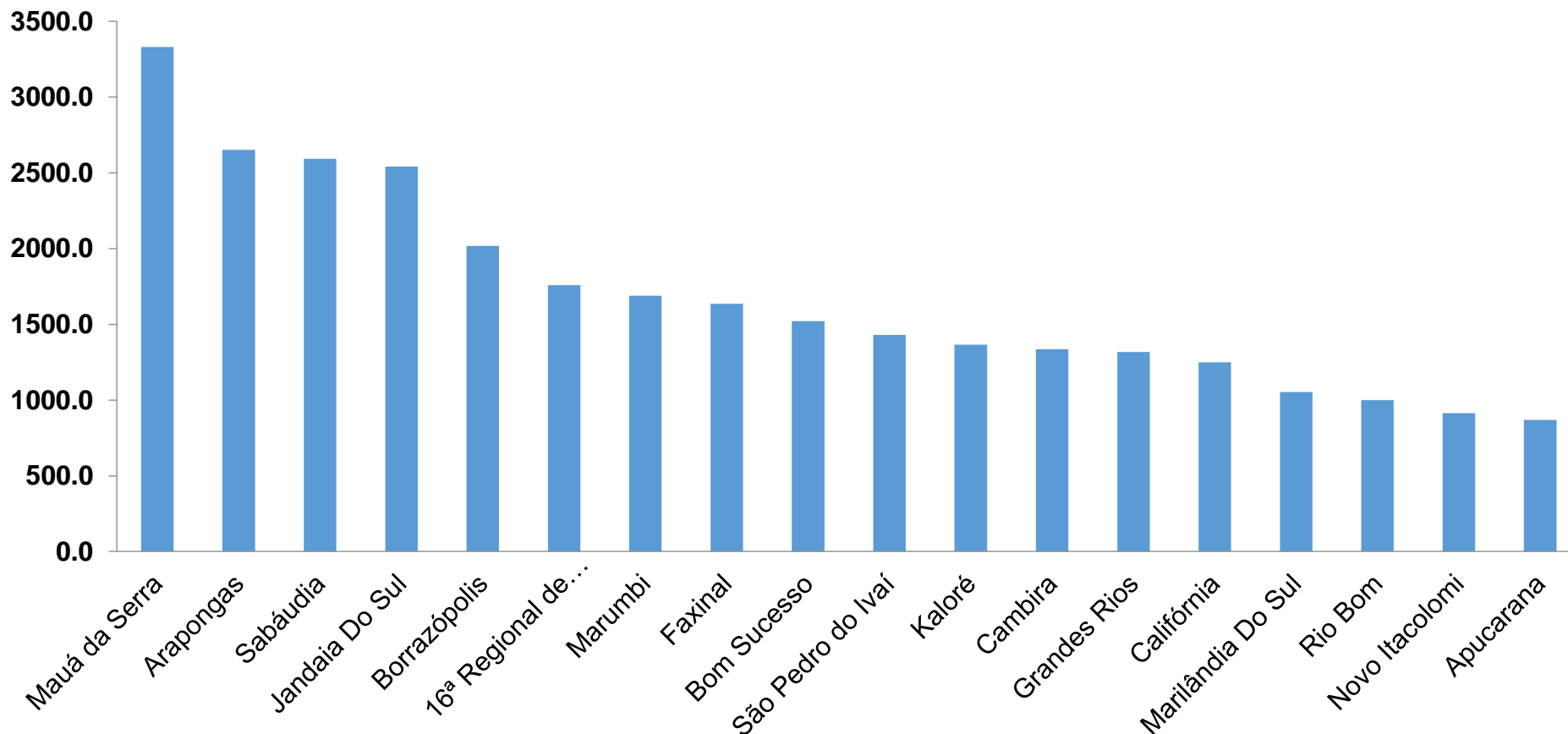
16ª REGIONAL DE SAÚDE

6.756

205

PROGRAMA DE APOIO INSTITUCIONAL PARA AÇÕES EXTENSIONISTAS DE PREVENÇÃO, CUIDADOS E COMBATE À PANDEMIA DO NOVO CORONAVÍRUS

COEFICIENTE DE PREVALÊNCIAS – 16ª RS APUCARANA



*Coeficiente por 100 mil Habitantes

PROGRAMA DE APOIO INSTITUCIONAL PARA AÇÕES EXTENSIONISTAS DE PREVENÇÃO, CUIDADOS E COMBATE À PANDEMIA DO NOVO CORONAVÍRUS

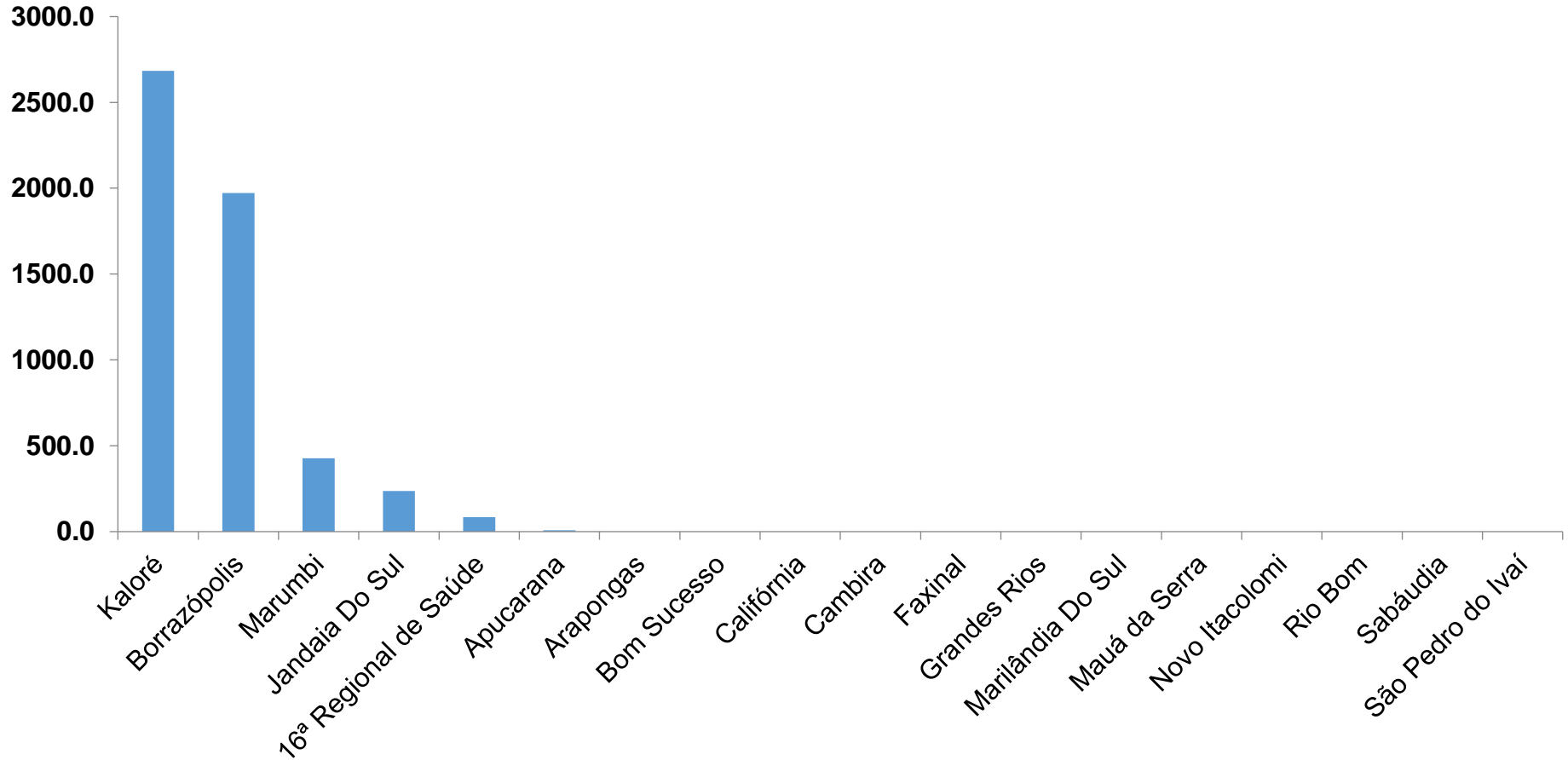
TABELA – COEFICIENTE DE PREVALÊNCIAS – 16ª RS APUCARANA

| Município | População estimada 2019 | Nº Total casos | Taxa de Prevalência |
|------------------------------|-------------------------|----------------|---------------------|
| Mauá da Serra | 10,601 | 353 | 3329.9 |
| Arapongas | 123,027 | 3263 | 2652.3 |
| Sabáudia | 6,827 | 177 | 2592.6 |
| Jandaia Do Sul | 21,176 | 538 | 2540.6 |
| Borrazópolis | 6,592 | 133 | 2017.6 |
| 16ª Regional de Saúde | 384,198 | 6756 | 1758.5 |
| Marumbi | 4,679 | 79 | 1688.4 |
| Faxinal | 17,251 | 282 | 1634.7 |
| Bom Sucesso | 7,032 | 107 | 1521.6 |
| São Pedro do Ivaí | 10,981 | 157 | 1429.7 |
| Kaloré | 4,100 | 56 | 1365.9 |
| Cambira | 7,865 | 105 | 1335.0 |
| Grandes Rios | 5,618 | 74 | 1317.2 |
| Califórnia | 8,570 | 107 | 1248.5 |
| Marilândia Do Sul | 8,836 | 93 | 1052.5 |
| Rio Bom | 3,203 | 32 | 999.1 |
| Novo Itacolomi | 2,844 | 26 | 914.2 |
| Apucarana | 134,996 | 1174 | 869.7 |

*Coeficiente por 100 mil Habitantes

PROGRAMA DE APOIO INSTITUCIONAL PARA AÇÕES EXTENSIONISTAS DE PREVENÇÃO, CUIDADOS E COMBATE À PANDEMIA DO NOVO CORONAVÍRUS

COEFICIENTE DE INCIDÊNCIA – 16ª RS APUCARANA



*Coeficiente por 1 milhão de Habitantes

PROGRAMA DE APOIO INSTITUCIONAL PARA AÇÕES EXTENSIONISTAS DE PREVENÇÃO, CUIDADOS E COMBATE À PANDEMIA DO NOVO CORONAVÍRUS

TABELA – COEFICIENTE DE INCIDÊNCIA – 16ª RS APUCARANA

| Município | População estimada 2019 | Nº casos Novos | Taxa incidência |
|------------------------------|-------------------------|----------------|-----------------|
| Kaloré | 4,100 | 11 | 2682.9 |
| Borrazópolis | 6,592 | 13 | 1972.1 |
| Marumbi | 4,679 | 2 | 427.4 |
| Jandaia Do Sul | 21,176 | 5 | 236.1 |
| 16ª Regional de Saúde | 384,198 | 32 | 83.3 |
| Apucarana | 134,996 | 1 | 7.4 |

*Coeficiente por 1 milhão de Habitantes

PROGRAMA DE APOIO INSTITUCIONAL PARA AÇÕES EXTENSIONISTAS DE PREVENÇÃO, CUIDADOS E COMBATE À PANDEMIA DO NOVO CORONAVÍRUS

Censo de leitos Estabelecimento de Referência das 16ª Regional – Apucarana / Arapongas



TAXA DE OCUPAÇÃO DE LEITOS

16ª RS APUCARANA

Dados atualizados: 28/10/2020



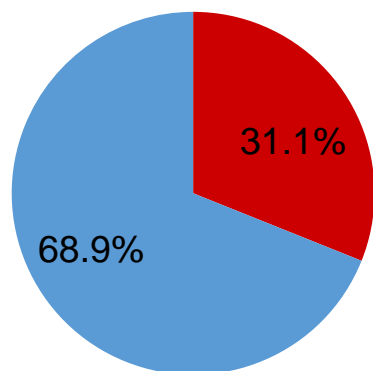
TOTAL INTERNADOS ALA COVID-19

TOTAL 32
% 31,1%

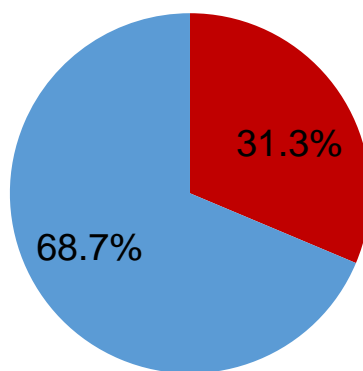


LEITOS DISPONÍVEIS ALA COVID-19

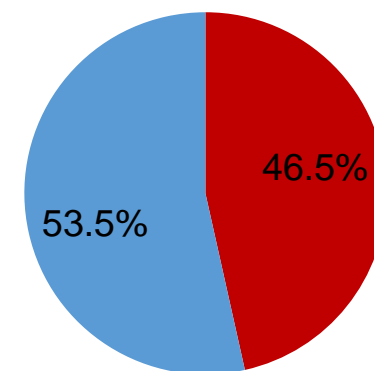
TOTAL 71
% 68,9%



■ Tx. de ocupação de leitos total
■ Tx. de leitos livres total



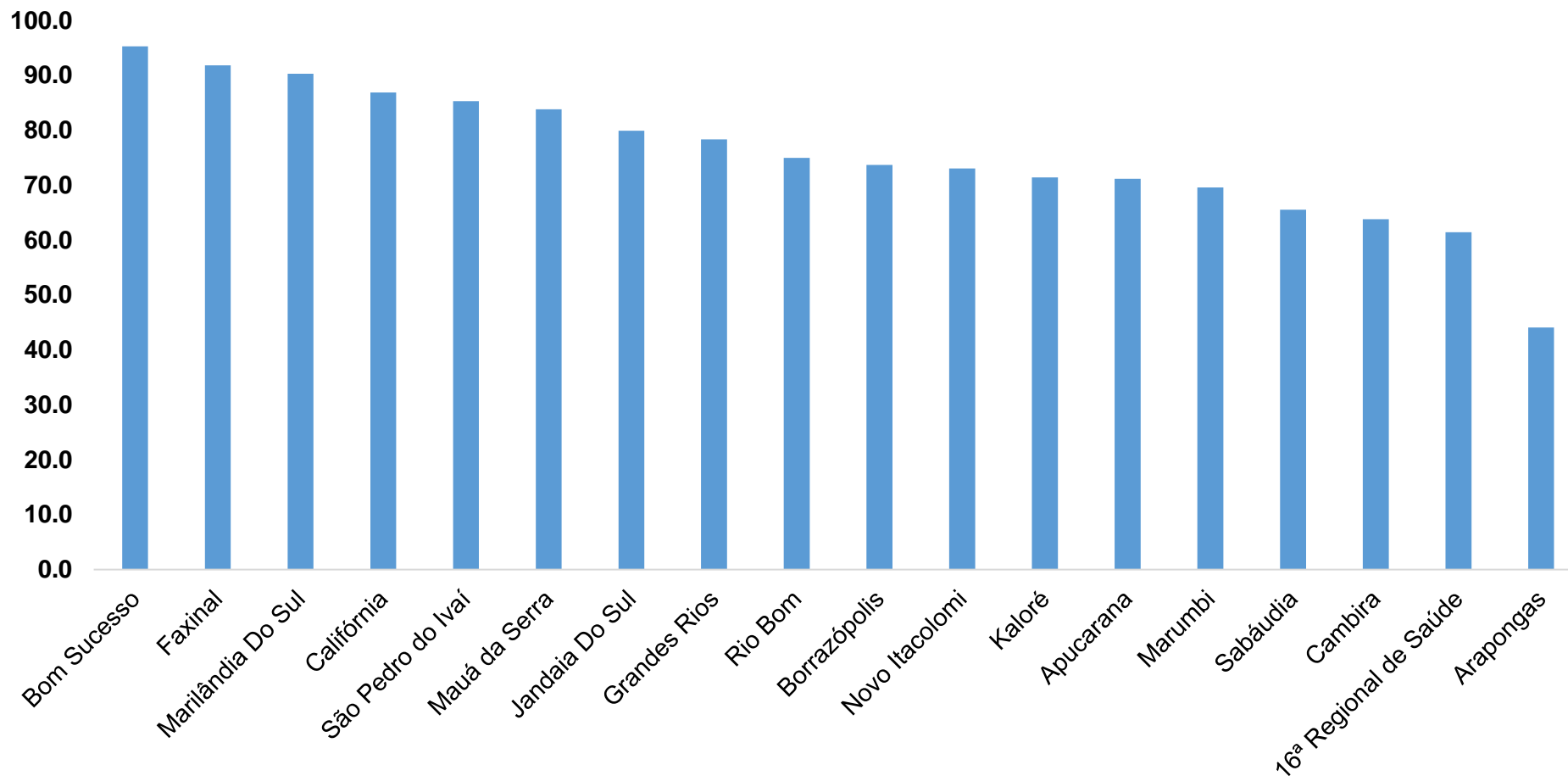
■ Tx de ocupação UTI
■ Tx de leitos livres UTI



■ Tx de ocupação Enf.
■ Tx de leitos livre Enf.

PROGRAMA DE APOIO INSTITUCIONAL PARA AÇÕES EXTENSIONISTAS DE PREVENÇÃO, CUIDADOS E COMBATE À PANDEMIA DO NOVO CORONAVÍRUS

COEFICIENTE DE RECUPERADOS – 16ª RS APUCARANA



*Percentual de recuperados pela população doente

PROGRAMA DE APOIO INSTITUCIONAL PARA AÇÕES EXTENSIONISTAS DE PREVENÇÃO, CUIDADOS E COMBATE À PANDEMIA DO NOVO CORONAVÍRUS

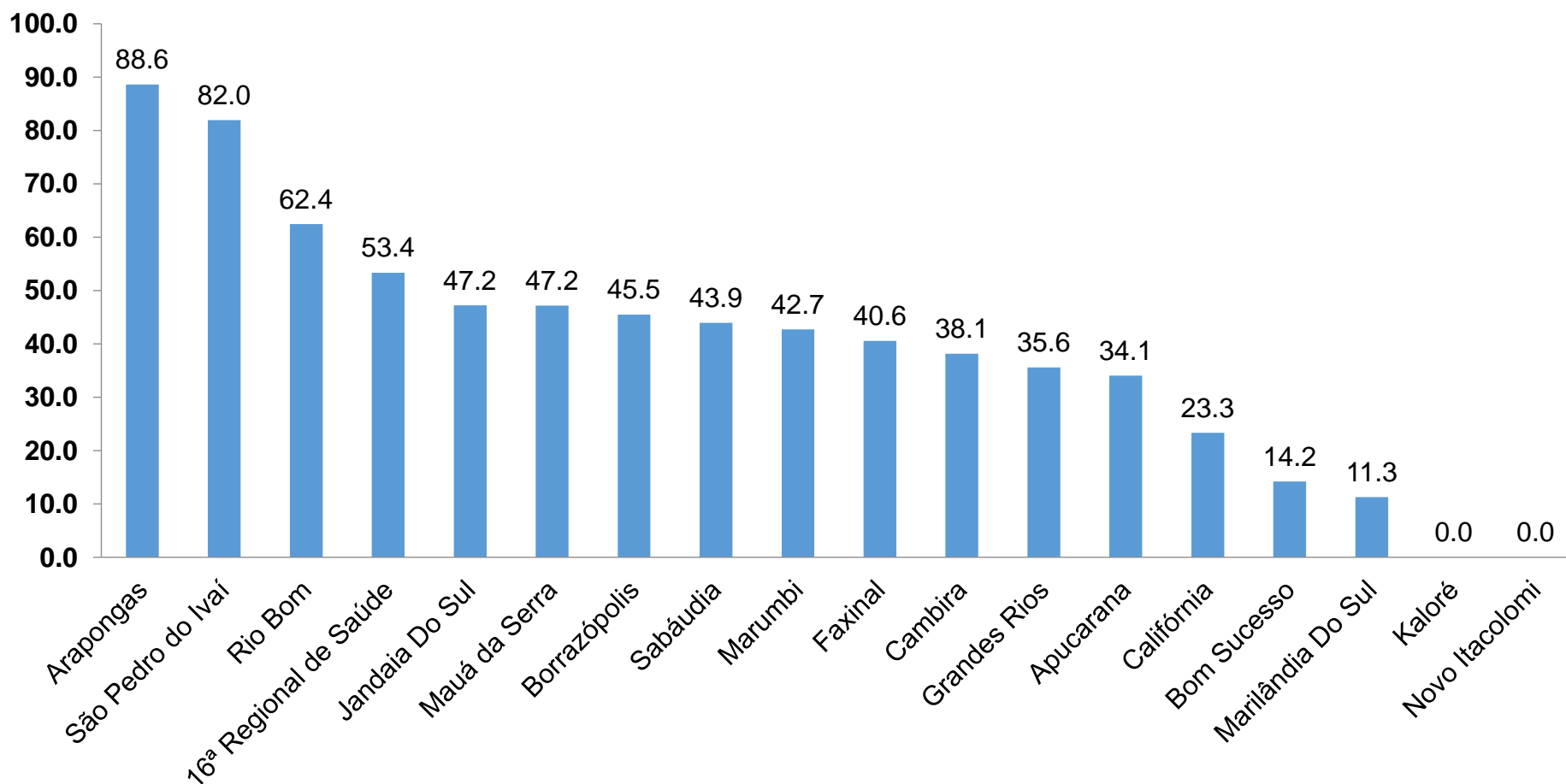
TABELA – COEFICIENTE DE RECUPERADOS – 16ª RS APUCARANA

| Município | População doente | Nº recuperados | Taxa Recuperados |
|------------------------------|------------------|----------------|------------------|
| Bom Sucesso | 107 | 102 | 95.3 |
| Faxinal | 282 | 259 | 91.8 |
| Marilândia Do Sul | 93 | 84 | 90.3 |
| Califórnia | 107 | 93 | 86.9 |
| São Pedro do Ivaí | 157 | 134 | 85.4 |
| Mauá da Serra | 353 | 296 | 83.9 |
| Jandaia Do Sul | 538 | 430 | 79.9 |
| Grandes Rios | 74 | 58 | 78.4 |
| Rio Bom | 32 | 24 | 75.0 |
| Borrazópolis | 133 | 98 | 73.7 |
| Novo Itacolomi | 26 | 19 | 73.1 |
| Kaloré | 56 | 40 | 71.4 |
| Apucarana | 1174 | 836 | 71.2 |
| Marumbi | 79 | 55 | 69.6 |
| Sabáudia | 177 | 116 | 65.5 |
| Cambira | 105 | 67 | 63.8 |
| 16ª Regional de Saúde | 6756 | 4150 | 61.4 |
| Arapongas | 3263 | 1439 | 44.1 |

*Percentual de recuperados pela população doente

PROGRAMA DE APOIO INSTITUCIONAL PARA AÇÕES EXTENSIONISTAS DE PREVENÇÃO, CUIDADOS E COMBATE À PANDEMIA DO NOVO CORONAVÍRUS

COEFICIENTE DE MORTALIDADE – 16ª RS APUCARANA



*Coeficiente por 100 mil Habitantes

PROGRAMA DE APOIO INSTITUCIONAL PARA AÇÕES EXTENSIONISTAS DE PREVENÇÃO, CUIDADOS E COMBATE À PANDEMIA DO NOVO CORONAVÍRUS

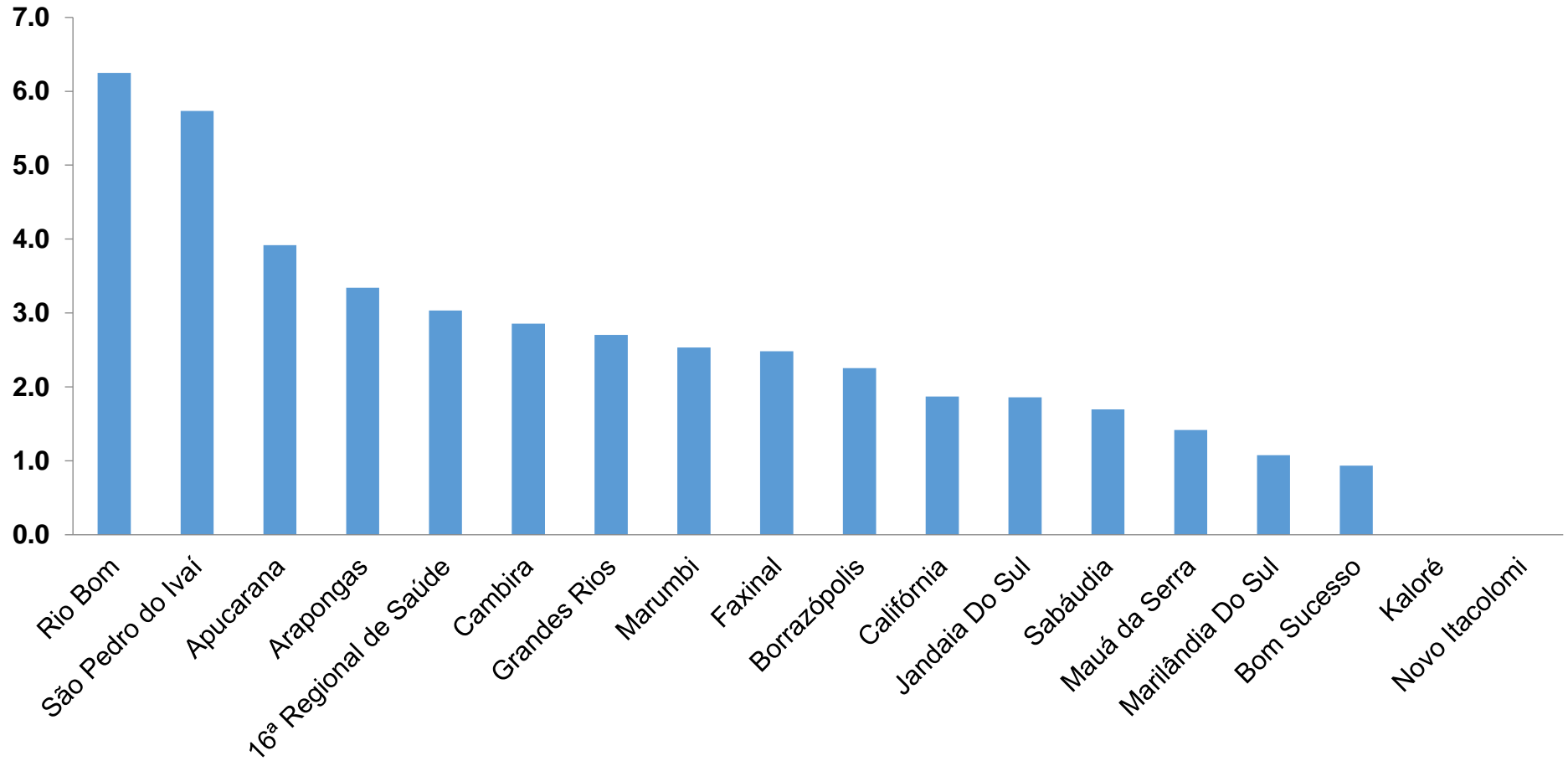
TABELA – COEFICIENTE DE MORTALIDADE – 16ª RS APUCARANA

| Município | População estimada 2019 | Nº óbitos | Taxa mortalidade |
|------------------------------|-------------------------|------------|------------------|
| Arapongas | 123,027 | 109 | 88.6 |
| São Pedro do Ivaí | 10,981 | 9 | 82.0 |
| Rio Bom | 3,203 | 2 | 62.4 |
| 16ª Regional de Saúde | 384,198 | 205 | 53.4 |
| Jandaia Do Sul | 21,176 | 10 | 47.2 |
| Mauá da Serra | 10,601 | 5 | 47.2 |
| Borrazópolis | 6,592 | 3 | 45.5 |
| Sabáudia | 6,827 | 3 | 43.9 |
| Marumbi | 4,679 | 2 | 42.7 |
| Faxinal | 17,251 | 7 | 40.6 |
| Cambira | 7,865 | 3 | 38.1 |
| Grandes Rios | 5,618 | 2 | 35.6 |
| Apucarana | 134,996 | 46 | 34.1 |
| Califórnia | 8,570 | 2 | 23.3 |
| Bom Sucesso | 7,032 | 1 | 14.2 |
| Marilândia Do Sul | 8,836 | 1 | 11.3 |

*Coeficiente por 100 mil Habitantes

PROGRAMA DE APOIO INSTITUCIONAL PARA AÇÕES EXTENSIONISTAS DE PREVENÇÃO, CUIDADOS E COMBATE À PANDEMIA DO NOVO CORONAVÍRUS

COEFICIENTE DE LETALIDADE – 16ª RS APUCARANA



*Percentual de mortes pela população doente

PROGRAMA DE APOIO INSTITUCIONAL PARA AÇÕES EXTENSIONISTAS DE PREVENÇÃO, CUIDADOS E COMBATE À PANDEMIA DO NOVO CORONAVÍRUS

TABELA – COEFICIENTE DE LETALIDADE – 16ª RS APUCARANA

| Município | População doente | Nº óbitos | Taxa letalidade |
|------------------------------|------------------|------------|-----------------|
| Rio Bom | 32 | 2 | 6.3 |
| São Pedro do Ivaí | 157 | 9 | 5.7 |
| Apucarana | 1174 | 46 | 3.9 |
| Arapongas | 3263 | 109 | 3.3 |
| 16ª Regional de Saúde | 6756 | 205 | 3.0 |
| Cambira | 105 | 3 | 2.9 |
| Grandes Rios | 74 | 2 | 2.7 |
| Marumbi | 79 | 2 | 2.5 |
| Faxinal | 282 | 7 | 2.5 |
| Borrazópolis | 133 | 3 | 2.3 |
| Califórnia | 107 | 2 | 1.9 |
| Jandaia Do Sul | 538 | 10 | 1.9 |
| Sabáudia | 177 | 3 | 1.7 |
| Mauá da Serra | 353 | 5 | 1.4 |
| Marilândia Do Sul | 93 | 1 | 1.1 |
| Bom Sucesso | 107 | 1 | 0.9 |

*Percentual de mortes pela população doente

PROGRAMA DE APOIO INSTITUCIONAL PARA AÇÕES EXTENSIONISTAS DE PREVENÇÃO, CUIDADOS E COMBATE À PANDEMIA DO NOVO CORONAVÍRUS

NÚMERO DE CASOS ACUMULADOS – 16ª RS APUCARANA

