

PROGRAMA DE APOIO INSTITUCIONAL PARA AÇÕES EXTENSIONISTAS DE PREVENÇÃO, CUIDADOS E COMBATE À PANDEMIA DO NOVO CORONAVÍRUS

Censo de leitos Estabelecimento de Referência das cidades Campi respectivas



PANORAMA

Dados atualizados: 03/10/2020



PARANÁ

CASOS 181.772

ÓBITOS 4.530



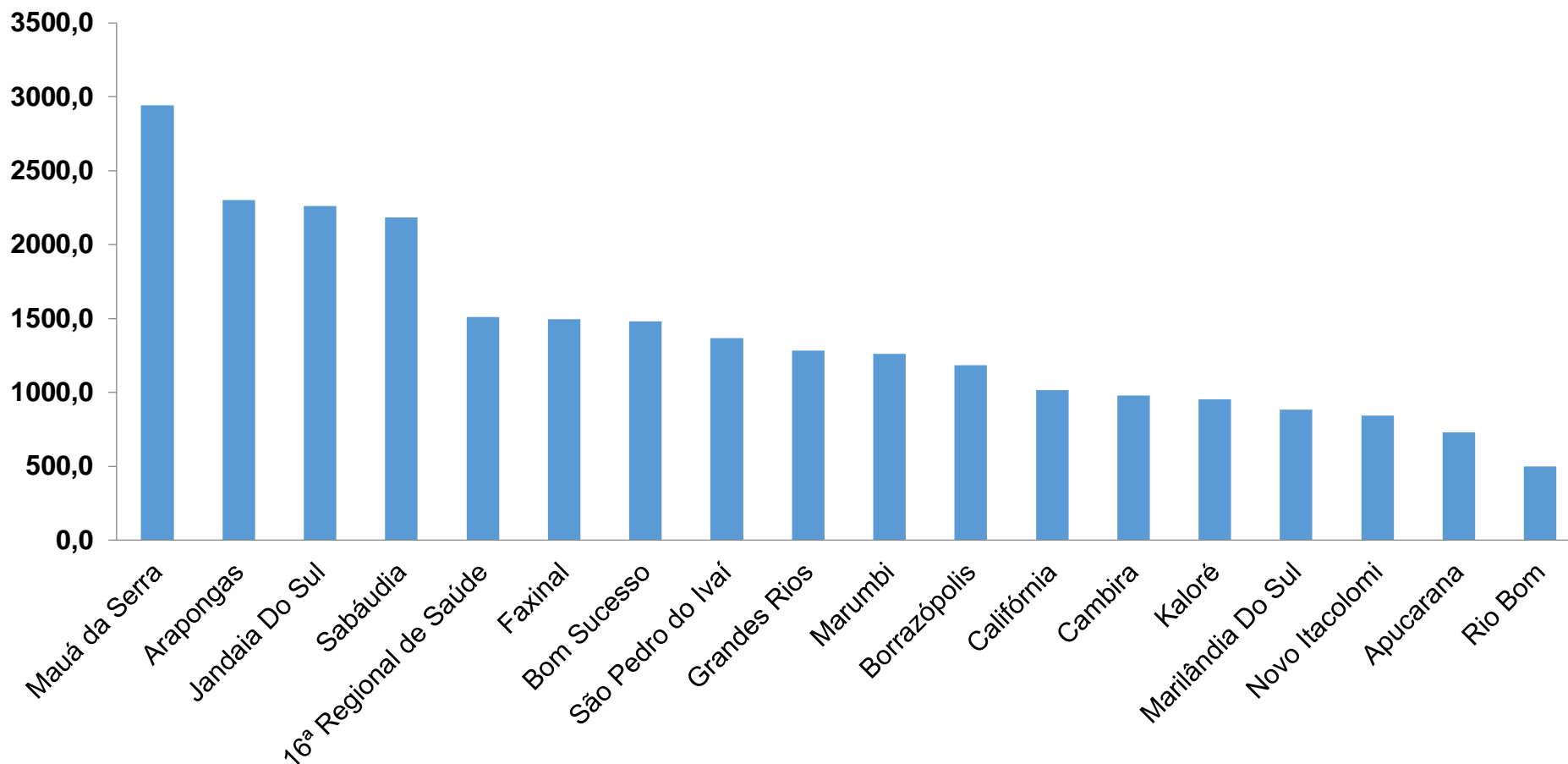
16ª REGIONAL DE SAÚDE

5.797

179

PROGRAMA DE APOIO INSTITUCIONAL PARA AÇÕES EXTENSIONISTAS DE PREVENÇÃO, CUIDADOS E COMBATE À PANDEMIA DO NOVO CORONAVÍRUS

COEFICIENTE DE PREVALÊNCIAS – 16ª RS APUCARANA



*Coeficiente por 100 mil Habitantes

PROGRAMA DE APOIO INSTITUCIONAL PARA AÇÕES EXTENSIONISTAS DE PREVENÇÃO, CUIDADOS E COMBATE À PANDEMIA DO NOVO CORONAVÍRUS

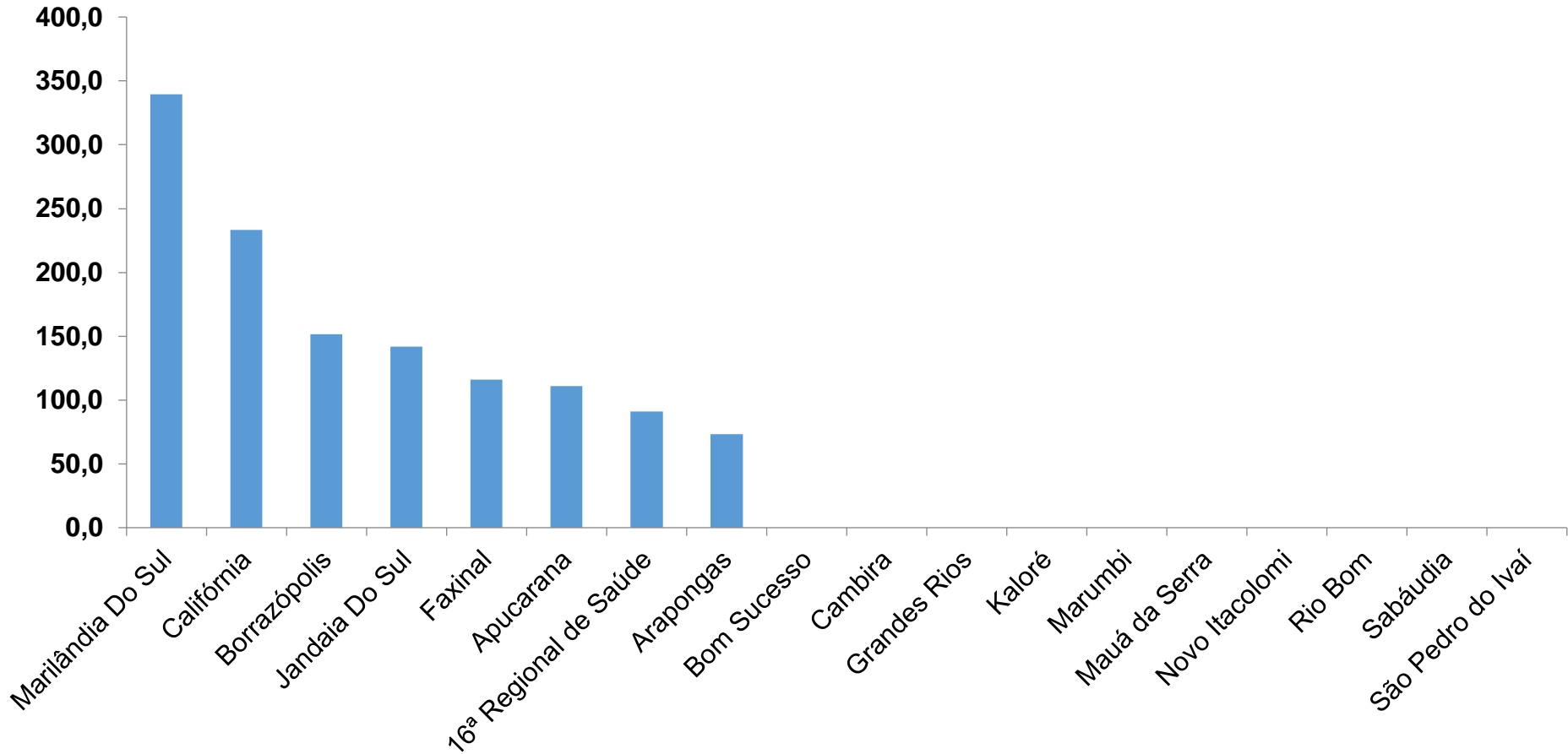
TABELA – COEFICIENTE DE PREVALÊNCIAS – 16ª RS APUCARANA

Município	População estimada 2019	Nº Total casos	Taxa de Prevalência
Mauá da Serra	10,601	312	2943,1
Arapongas	123,027	2831	2301,1
Jandaia Do Sul	21,176	479	2262,0
Sabáudia	6,827	149	2182,5
16ª Regional de Saúde	384,198	5797	1508,9
Faxinal	17,251	258	1495,6
Bom Sucesso	7,032	104	1479,0
São Pedro do Ivaí	10,981	150	1366,0
Grandes Rios	5,618	72	1281,6
Marumbi	4,679	59	1261,0
Borrazópolis	6,592	78	1183,3
Califórnia	8,570	87	1015,2
Cambira	7,865	77	979,0
Kaloré	4,100	39	951,2
Marilândia Do Sul	8,836	78	882,8
Novo Itacolomi	2,844	24	843,9
Apucarana	134,996	984	728,9
Rio Bom	3,203	16	499,5

*Coeficiente por 100 mil Habitantes

PROGRAMA DE APOIO INSTITUCIONAL PARA AÇÕES EXTENSIONISTAS DE PREVENÇÃO, CUIDADOS E COMBATE À PANDEMIA DO NOVO CORONAVÍRUS

COEFICIENTE DE INCIDÊNCIA – 16ª RS APUCARANA



*Coeficiente por 1 milhão de Habitantes

PROGRAMA DE APOIO INSTITUCIONAL PARA AÇÕES EXTENSIONISTAS DE PREVENÇÃO, CUIDADOS E COMBATE À PANDEMIA DO NOVO CORONAVÍRUS

TABELA – COEFICIENTE DE INCIDÊNCIA – 16ª RS APUCARANA

Município	População estimada 2019	Nº casos Novos	Taxa incidência
Marilândia Do Sul	8,836	3	339,5
Califórnia	8,570	2	233,4
Borrazópolis	6,592	1	151,7
Jandaia Do Sul	21,176	3	141,7
Faxinal	17,251	2	115,9
Apucarana	134,996	15	111,1
16ª Regional de Saúde	384,198	35	91,1
Arapongas	123,027	9	73,2

*Coeficiente por 1 milhão de Habitantes

PROGRAMA DE APOIO INSTITUCIONAL PARA AÇÕES EXTENSIONISTAS DE PREVENÇÃO, CUIDADOS E COMBATE À PANDEMIA DO NOVO CORONAVÍRUS

Censo de leitos Estabelecimento de Referência das 16ª Regional – Apucarana / Arapongas



TAXA DE OCUPAÇÃO DE LEITOS

Dados atualizados: 02/10/2020

16ª RS APUCARANA



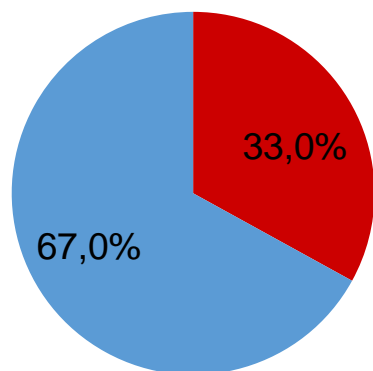
TOTAL INTERNADOS ALA COVID-19

TOTAL 34
% 33,0%

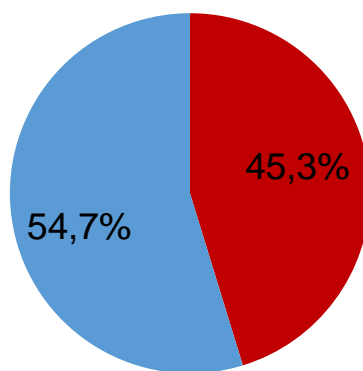


LEITOS DISPONÍVEIS ALA COVID-19

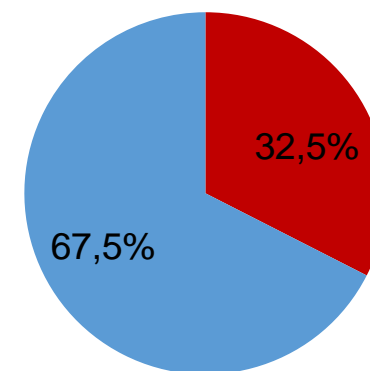
TOTAL 69
% 67,0%



■ Tx. de ocupação de leitos total
■ Tx. de leitos livres total



■ Tx de ocupação UTI
■ Tx de leitos livres UTI

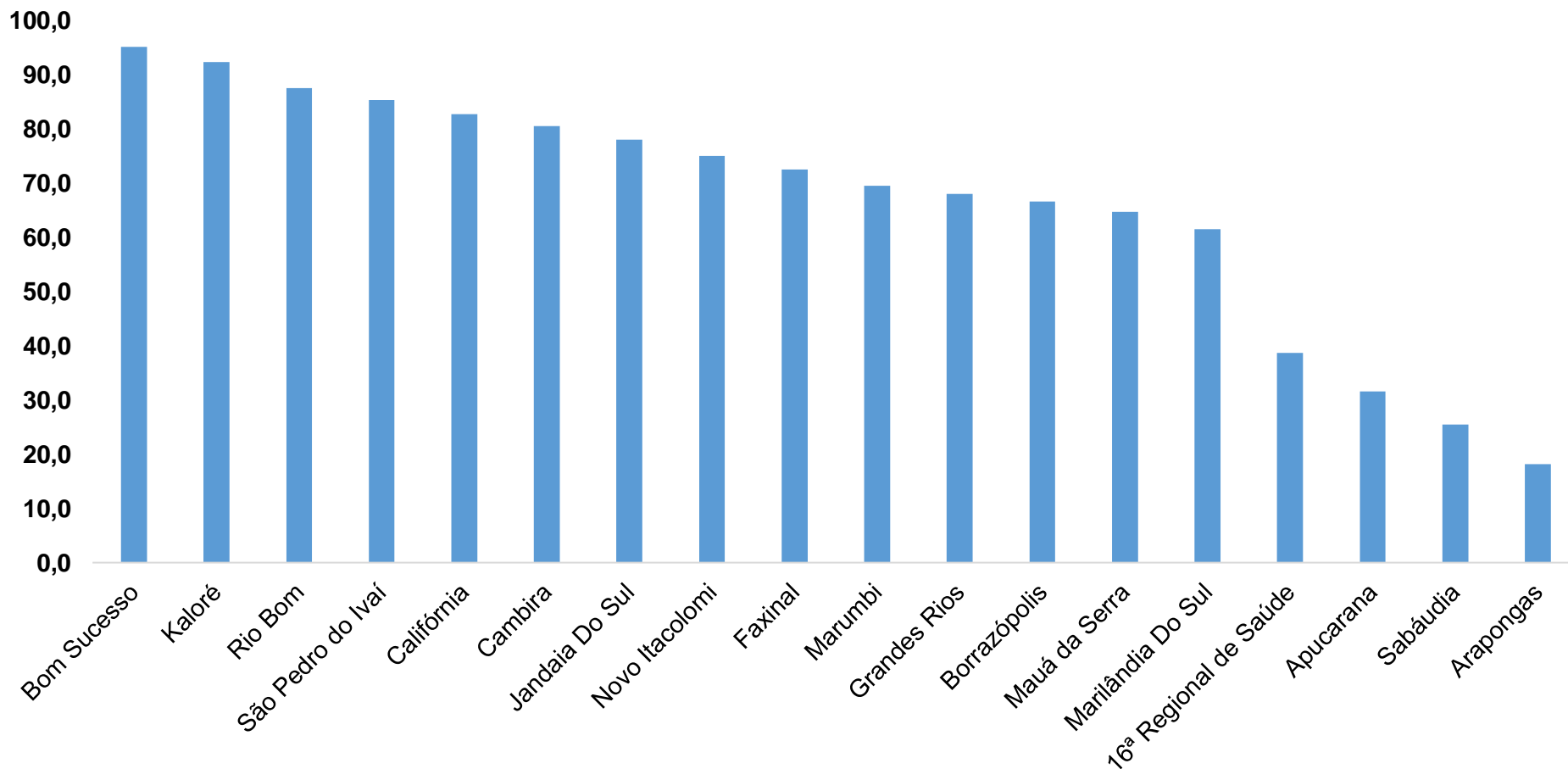


■ Tx de ocupação Enf.
■ Tx de leitos livre Enf.

*Porcentagem Corresponde total de leitos Ocupados

PROGRAMA DE APOIO INSTITUCIONAL PARA AÇÕES EXTENSIONISTAS DE PREVENÇÃO, CUIDADOS E COMBATE À PANDEMIA DO NOVO CORONAVÍRUS

COEFICIENTE DE RECUPERADOS – 16ª RS APUCARANA



*Percentual de recuperados pela população doente

PROGRAMA DE APOIO INSTITUCIONAL PARA AÇÕES EXTENSIONISTAS DE PREVENÇÃO, CUIDADOS E COMBATE À PANDEMIA DO NOVO CORONAVÍRUS

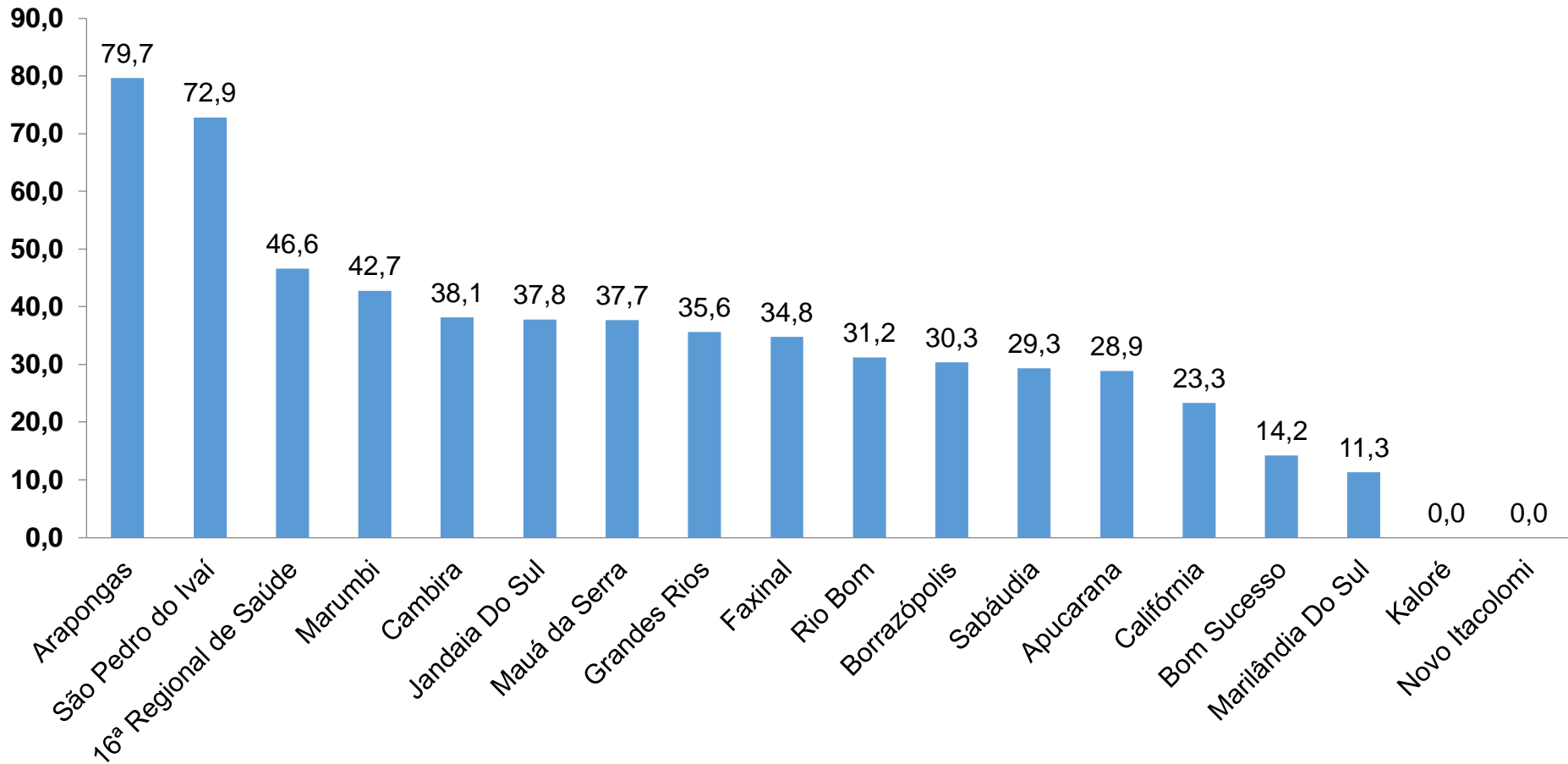
TABELA – COEFICIENTE DE RECUPERADOS – 16ª RS APUCARANA

Município	População doente	Nº recuperados	Taxa Recuperados
Bom Sucesso	104	99	95,2
Kaloré	39	36	92,3
Rio Bom	16	14	87,5
São Pedro do Ivaí	150	128	85,3
Califórnia	87	72	82,8
Cambira	77	62	80,5
Jandaia Do Sul	479	374	78,1
Novo Itacolomi	24	18	75,0
Faxinal	258	187	72,5
Marumbi	59	41	69,5
Grandes Rios	72	49	68,1
Borrazópolis	78	52	66,7
Mauá da Serra	312	202	64,7
Marilândia Do Sul	78	48	61,5
16ª Regional de Saúde	5797	2245	38,7
Apucarana	984	311	31,6
Sabáudia	149	38	25,5
Arapongas	2831	514	18,2

*Percentual de recuperados pela população doente

PROGRAMA DE APOIO INSTITUCIONAL PARA AÇÕES EXTENSIONISTAS DE PREVENÇÃO, CUIDADOS E COMBATE À PANDEMIA DO NOVO CORONAVÍRUS

COEFICIENTE DE MORTALIDADE – 16ª RS APUCARANA



*Coeficiente por 100 mil Habitantes

PROGRAMA DE APOIO INSTITUCIONAL PARA AÇÕES EXTENSIONISTAS DE PREVENÇÃO, CUIDADOS E COMBATE À PANDEMIA DO NOVO CORONAVÍRUS

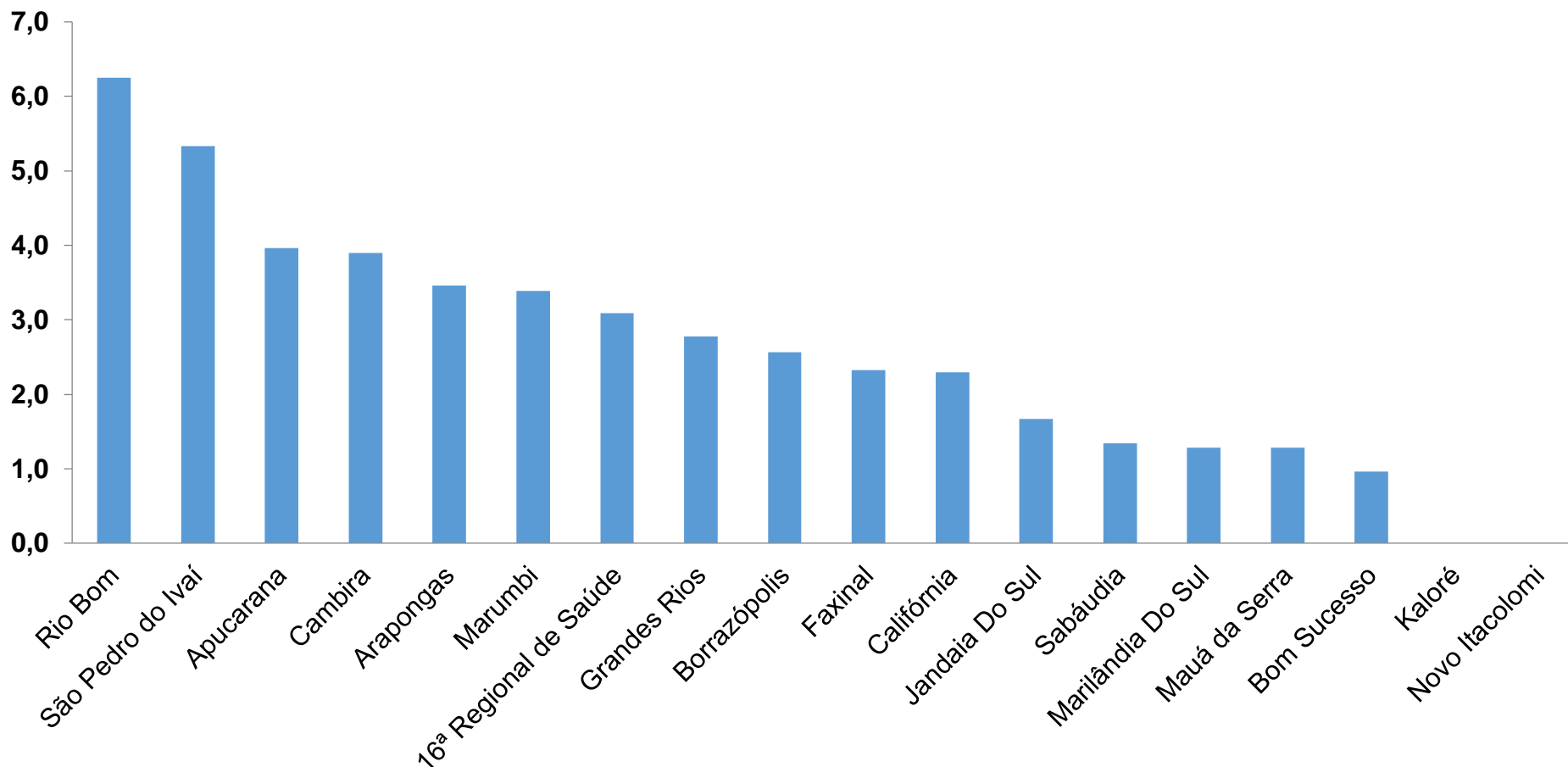
TABELA – COEFICIENTE DE MORTALIDADE – 16ª RS APUCARANA

Município	População estimada 2019	Nº óbitos	Taxa mortalidade
Arapongas	123,027	98	79,7
São Pedro do Ivaí	10,981	8	72,9
16ª Regional de Saúde	384,198	179	46,6
Marumbi	4,679	2	42,7
Cambira	7,865	3	38,1
Jandaia Do Sul	21,176	8	37,8
Mauá da Serra	10,601	4	37,7
Grandes Rios	5,618	2	35,6
Faxinal	17,251	6	34,8
Rio Bom	3,203	1	31,2
Borrazópolis	6,592	2	30,3
Sabáudia	6,827	2	29,3
Apucarana	134,996	39	28,9
Califórnia	8,570	2	23,3
Bom Sucesso	7,032	1	14,2
Marilândia Do Sul	8,836	1	11,3

*Coeficiente por 100 mil Habitantes

PROGRAMA DE APOIO INSTITUCIONAL PARA AÇÕES EXTENSIONISTAS DE PREVENÇÃO, CUIDADOS E COMBATE À PANDEMIA DO NOVO CORONAVÍRUS

COEFICIENTE DE LETALIDADE – 16ª RS APUCARANA



*Percentual de mortes pela população doente

PROGRAMA DE APOIO INSTITUCIONAL PARA AÇÕES EXTENSIONISTAS DE PREVENÇÃO, CUIDADOS E COMBATE À PANDEMIA DO NOVO CORONAVÍRUS

TABELA – COEFICIENTE DE LETALIDADE – 16ª RS APUCARANA

Município	População doente	Nº óbitos	Taxa letalidade
Rio Bom	16	1	6,3
São Pedro do Ivaí	150	8	5,3
Apucarana	984	39	4,0
Cambira	77	3	3,9
Arapongas	2831	98	3,5
Marumbi	59	2	3,4
16ª Regional de Saúde	5797	179	3,1
Grandes Rios	72	2	2,8
Borrazópolis	78	2	2,6
Faxinal	258	6	2,3
Califórnia	87	2	2,3
Jandaia Do Sul	479	8	1,7
Sabáudia	149	2	1,3
Marilândia Do Sul	78	1	1,3
Mauá da Serra	312	4	1,3
Bom Sucesso	104	1	1,0

*Percentual de mortes pela população doente

PROGRAMA DE APOIO INSTITUCIONAL PARA AÇÕES EXTENSIONISTAS DE PREVENÇÃO, CUIDADOS E COMBATE À PANDEMIA DO NOVO CORONAVÍRUS

NÚMERO DE CASOS ACUMULADOS – 16ª RS APUCARANA

