

PROGRAMA DE APOIO INSTITUCIONAL PARA AÇÕES EXTENSIONISTAS DE PREVENÇÃO, CUIDADOS E COMBATE À PANDEMIA DO NOVO CORONAVÍRUS

Censo de leitos Estabelecimento de Referência das cidades Campi respectivas



PANORAMA

Dados atualizados: 03/09/2020



PARANÁ

CASOS 136.391

ÓBITOS 3.411



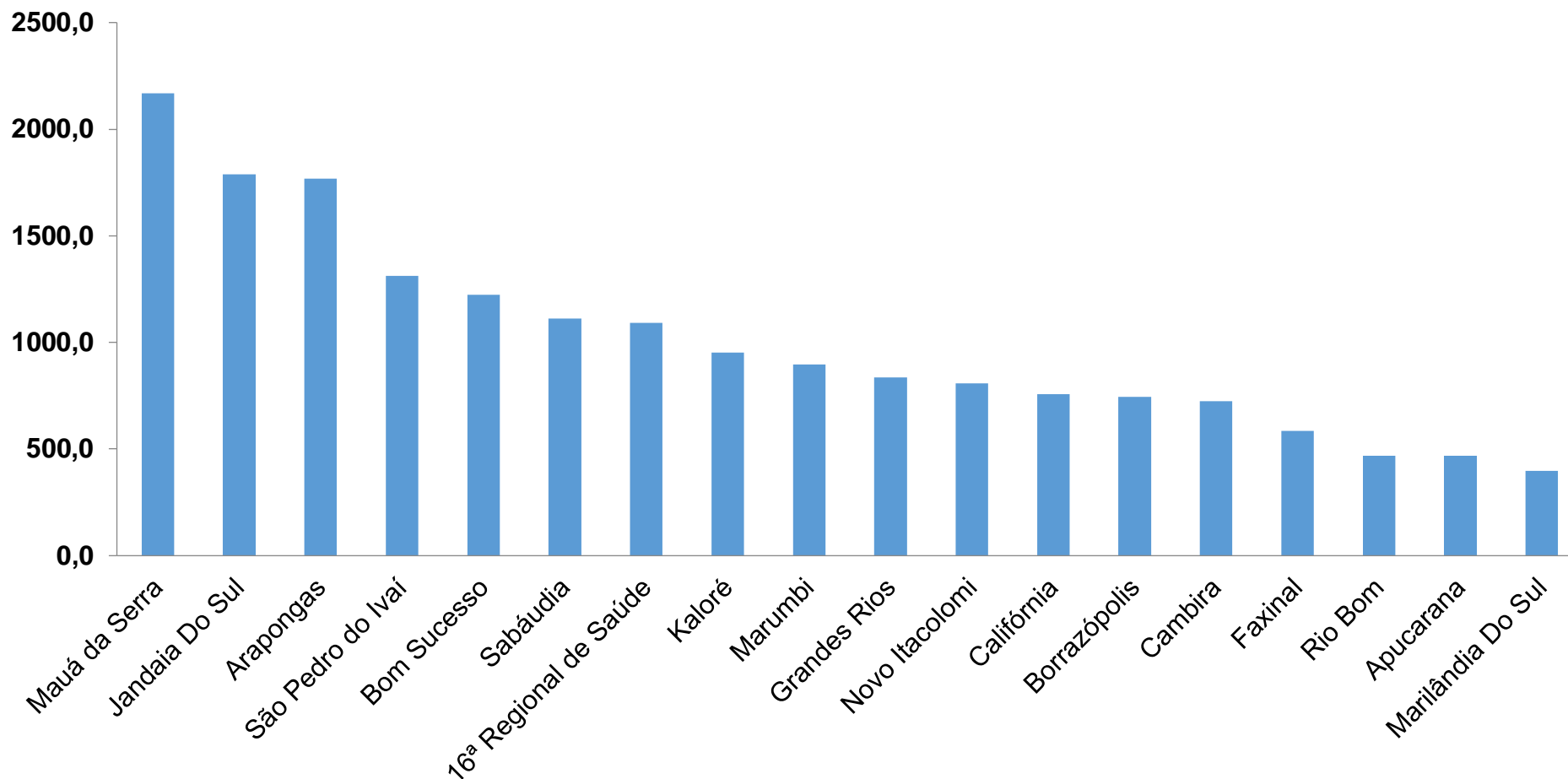
16ª REGIONAL DE SAÚDE

4.195

136

PROGRAMA DE APOIO INSTITUCIONAL PARA AÇÕES EXTENSIONISTAS DE PREVENÇÃO, CUIDADOS E COMBATE À PANDEMIA DO NOVO CORONAVÍRUS

COEFICIENTE DE PREVALÊNCIAS – 16ª RS APUCARANA



*Coeficiente por 100 mil Habitantes

PROGRAMA DE APOIO INSTITUCIONAL PARA AÇÕES EXTENSIONISTAS DE PREVENÇÃO, CUIDADOS E COMBATE À PANDEMIA DO NOVO CORONAVÍRUS

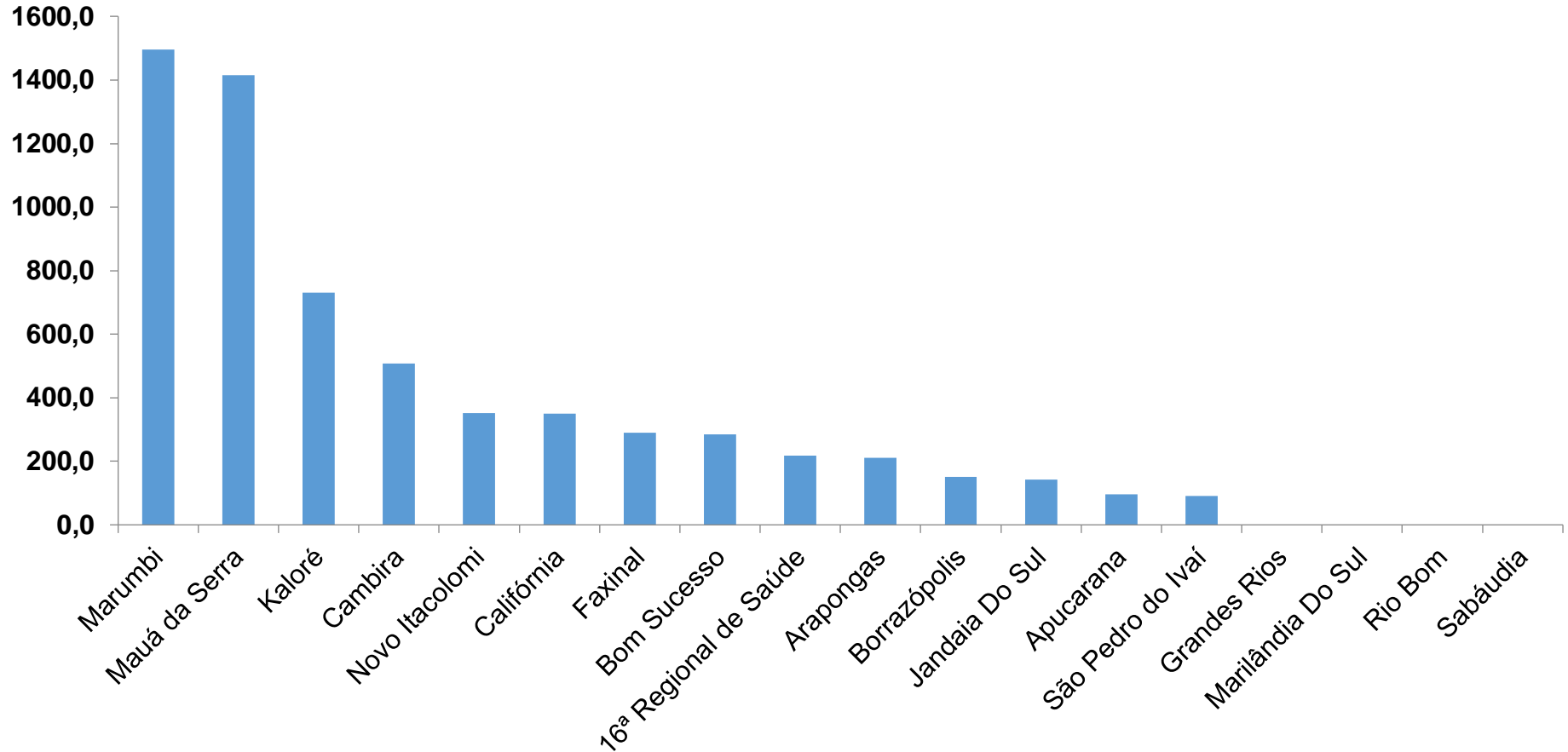
TABELA – COEFICIENTE DE PREVALÊNCIAS – 16ª RS APUCARANA

Município	População estimada 2019	Nº Total casos	Taxa de Prevalência
Mauá da Serra	10,601	230	2169,6
Jandaia Do Sul	21,176	379	1789,8
Arapongas	123,027	2175	1767,9
São Pedro do Ivaí	10,981	144	1311,4
Bom Sucesso	7,032	86	1223,0
Sabáudia	6,827	76	1113,2
16ª Regional de Saúde	384,198	4195	1091,9
Kaloré	4,100	39	951,2
Marumbi	4,679	42	897,6
Grandes Rios	5,618	47	836,6
Novo Itacolomi	2,844	23	808,7
Califórnia	8,570	65	758,5
Borrazópolis	6,592	49	743,3
Cambira	7,865	57	724,7
Faxinal	17,251	101	585,5
Rio Bom	3,203	15	468,3
Apucarana	134,996	632	468,2
Marilândia Do Sul	8,836	35	396,1

*Coeficiente por 100 mil Habitantes

PROGRAMA DE APOIO INSTITUCIONAL PARA AÇÕES EXTENSIONISTAS DE PREVENÇÃO, CUIDADOS E COMBATE À PANDEMIA DO NOVO CORONAVÍRUS

COEFICIENTE DE INCIDÊNCIA – 16ª RS APUCARANA



*Coeficiente por 1 milhão de Habitantes

PROGRAMA DE APOIO INSTITUCIONAL PARA AÇÕES EXTENSIONISTAS DE PREVENÇÃO, CUIDADOS E COMBATE À PANDEMIA DO NOVO CORONAVÍRUS

TABELA – COEFICIENTE DE INCIDÊNCIA – 16ª RS APUCARANA

Município	População estimada 2019	Nº casos Novos	Taxa incidência
Marumbi	4,679	7	1496,0
Mauá da Serra	10,601	15	1415,0
Kaloré	4,100	3	731,7
Cambira	7,865	4	508,6
Novo Itacolomi	2,844	1	351,6
Califórnia	8,570	3	350,1
Faxinal	17,251	5	289,8
Bom Sucesso	7,032	2	284,4
16ª Regional de Saúde	384,198	84	218,6
Arapongas	123,027	26	211,3
Borrazópolis	6,592	1	151,7
Jandaia Do Sul	21,176	3	141,7
Apucarana	134,996	13	96,3
São Pedro do Ivaí	10,981	1	91,1

*Coeficiente por 1 milhão de Habitantes

PROGRAMA DE APOIO INSTITUCIONAL PARA AÇÕES EXTENSIONISTAS DE PREVENÇÃO, CUIDADOS E COMBATE À PANDEMIA DO NOVO CORONAVÍRUS

Censo de leitos Estabelecimento de Referência das 16ª Regional – Apucarana / Arapongas



TAXA DE OCUPAÇÃO DE LEITOS

Dados atualizados: 02/09/2020

16ª RS APUCARANA



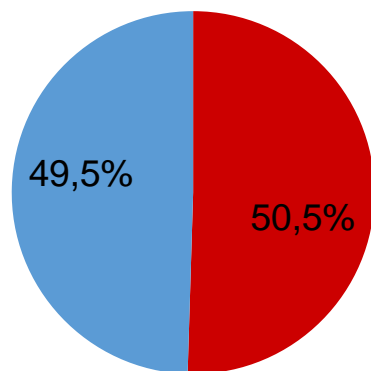
TOTAL INTERNADOS ALA COVID-19

TOTAL 52
% 50,5%

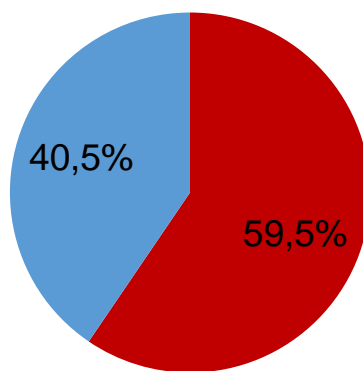


LEITOS DISPONÍVEIS ALA COVID-19

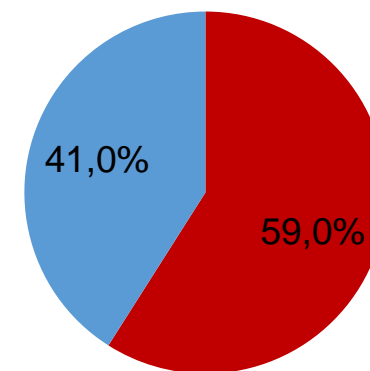
TOTAL 51
% 49,5%



■ Tx. de ocupação de leitos total
■ Tx. de leitos livres total



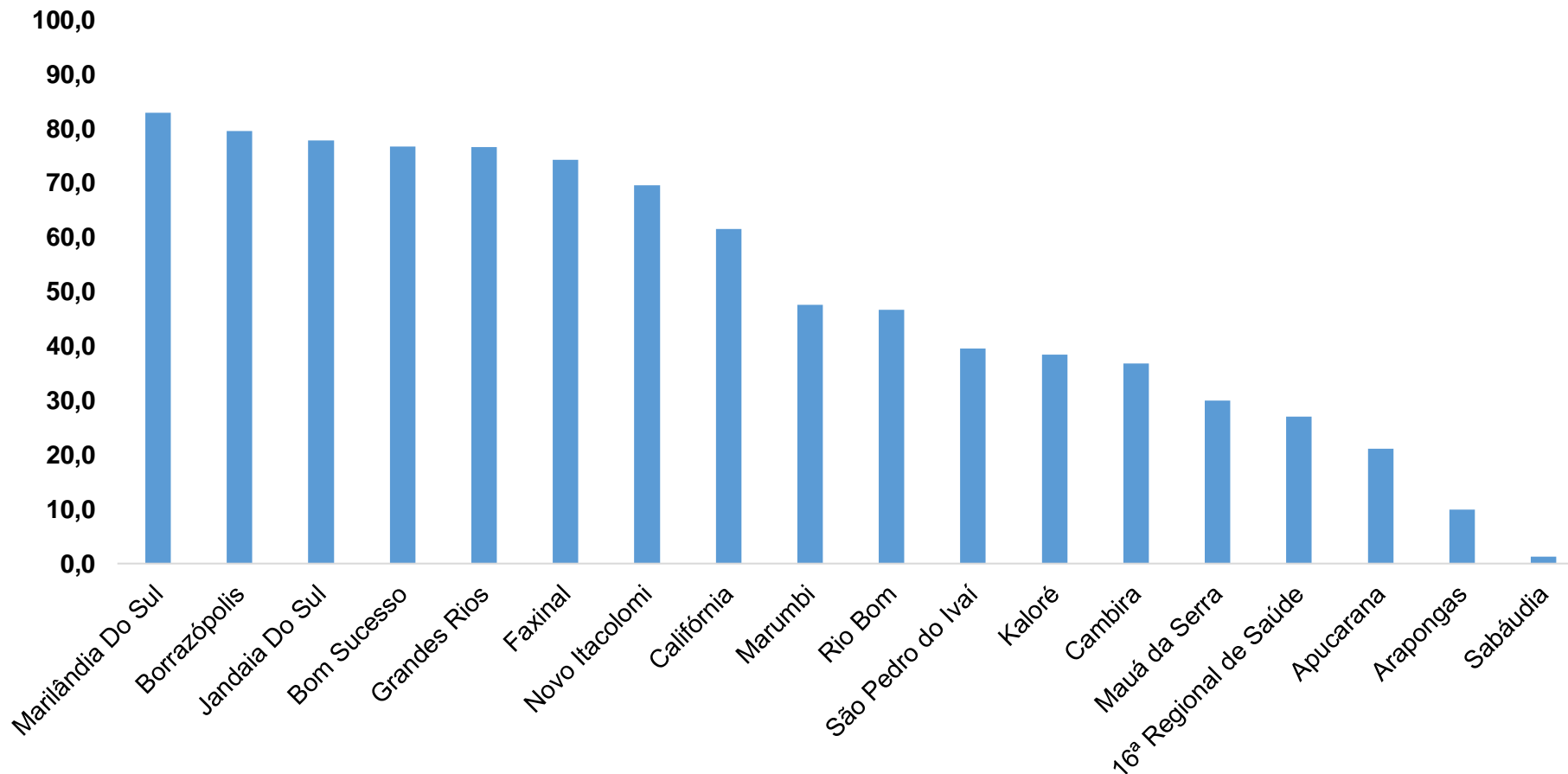
■ Tx de ocupação UTI
■ Tx de leitos livres UTI



■ Tx de ocupação Enf.
■ Tx de leitos livre Enf.

PROGRAMA DE APOIO INSTITUCIONAL PARA AÇÕES EXTENSIONISTAS DE PREVENÇÃO, CUIDADOS E COMBATE À PANDEMIA DO NOVO CORONAVÍRUS

COEFICIENTE DE RECUPERADOS – 16ª RS APUCARANA



*Percentual de recuperados pela população doente

PROGRAMA DE APOIO INSTITUCIONAL PARA AÇÕES EXTENSIONISTAS DE PREVENÇÃO, CUIDADOS E COMBATE À PANDEMIA DO NOVO CORONAVÍRUS

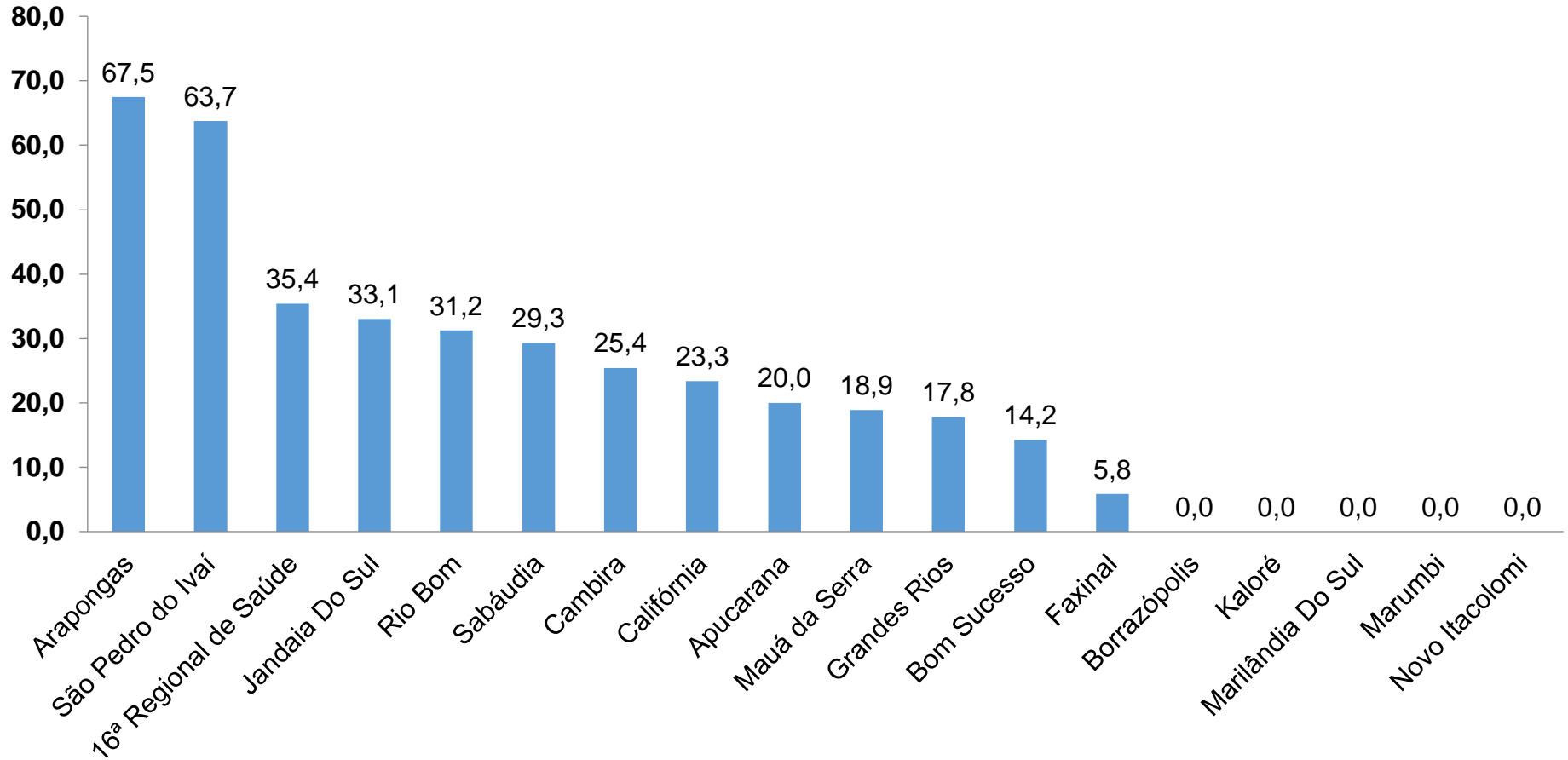
TABELA – COEFICIENTE DE RECUPERADOS – 16ª RS APUCARANA

Município	População doente	Nº recuperados	Taxa Recuperados
Marilândia Do Sul	35	29	82,9
Borrazópolis	49	39	79,6
Jandaia Do Sul	379	295	77,8
Bom Sucesso	86	66	76,7
Grandes Rios	47	36	76,6
Faxinal	101	75	74,3
Novo Itacolomi	23	16	69,6
Califórnia	65	40	61,5
Marumbi	42	20	47,6
Rio Bom	15	7	46,7
São Pedro do Ivaí	144	57	39,6
Kaloré	39	15	38,5
Cambira	57	21	36,8
Mauá da Serra	230	69	30,0
16ª Regional de Saúde	4195	1137	27,1
Apucarana	632	134	21,2
Arapongas	2175	217	10,0
Sabáudia	76	1	1,3

*Percentual de recuperados pela população doente

PROGRAMA DE APOIO INSTITUCIONAL PARA AÇÕES EXTENSIONISTAS DE PREVENÇÃO, CUIDADOS E COMBATE À PANDEMIA DO NOVO CORONAVÍRUS

COEFICIENTE DE MORTALIDADE – 16ª RS APUCARANA



*Coeficiente por 100 mil Habitantes

PROGRAMA DE APOIO INSTITUCIONAL PARA AÇÕES EXTENSIONISTAS DE PREVENÇÃO, CUIDADOS E COMBATE À PANDEMIA DO NOVO CORONAVÍRUS

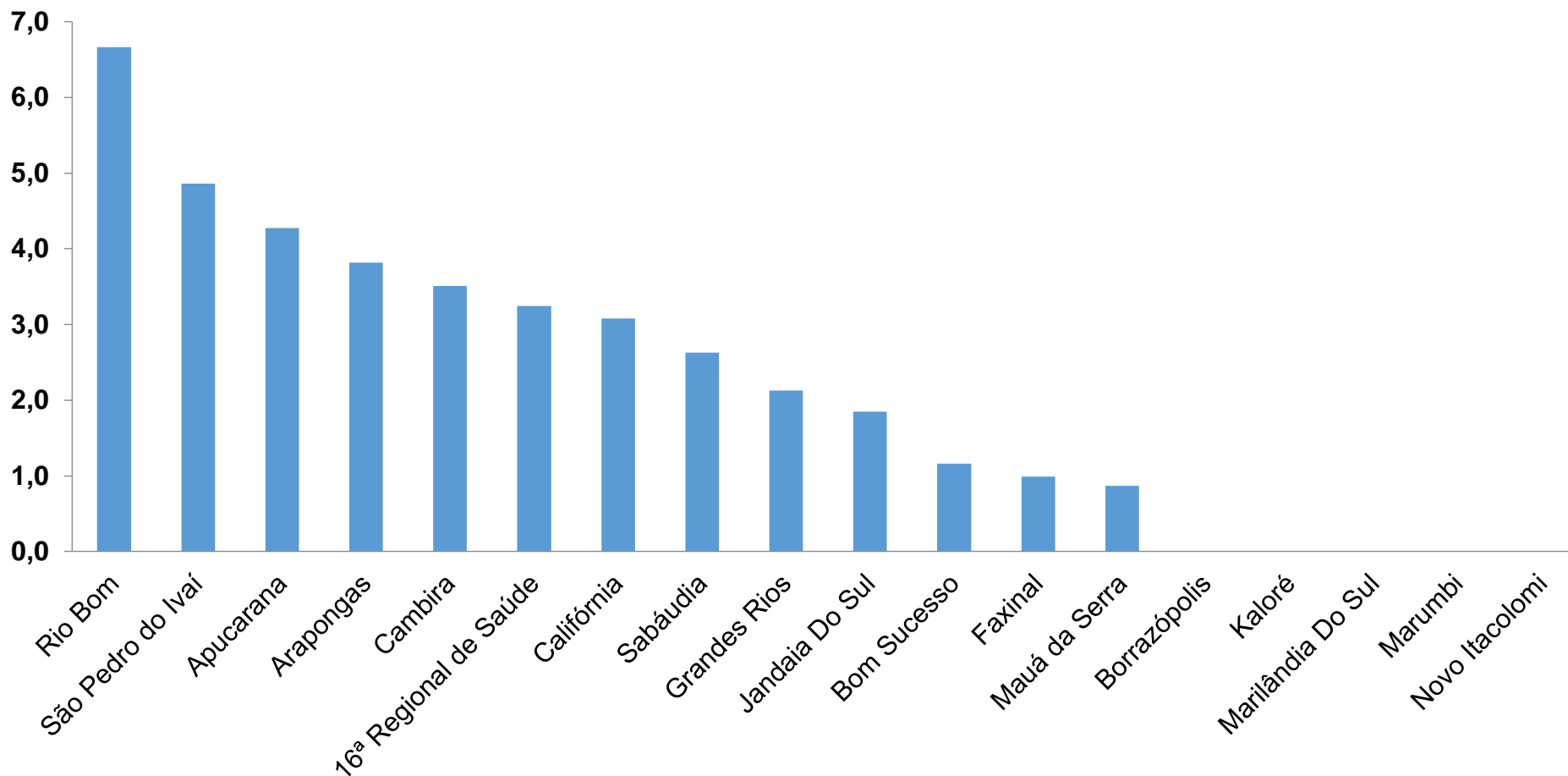
TABELA – COEFICIENTE DE MORTALIDADE – 16ª RS APUCARANA

Município	População estimada 2019	Nº óbitos	Taxa mortalidade
Arapongas	123,027	83	67.5
São Pedro do Ivaí	10,981	7	63.7
16ª Regional de Saúde	384,198	136	35.4
Jandaia Do Sul	21,176	7	33.1
Rio Bom	3,203	1	31.2
Sabáudia	6,827	2	29.3
Cambira	7,865	2	25.4
Califórnia	8,570	2	23.3
Apucarana	134,996	27	20.0
Mauá da Serra	10,601	2	18.9
Grandes Rios	5,618	1	17.8
Bom Sucesso	7,032	1	14.2
Faxinal	17,251	1	5.8

*Coeficiente por 100 mil Habitantes

PROGRAMA DE APOIO INSTITUCIONAL PARA AÇÕES EXTENSIONISTAS DE PREVENÇÃO, CUIDADOS E COMBATE À PANDEMIA DO NOVO CORONAVÍRUS

COEFICIENTE DE LETALIDADE – 16ª RS APUCARANA



*Percentual de mortes pela população doente

PROGRAMA DE APOIO INSTITUCIONAL PARA AÇÕES EXTENSIONISTAS DE PREVENÇÃO, CUIDADOS E COMBATE À PANDEMIA DO NOVO CORONAVÍRUS

TABELA – COEFICIENTE DE LETALIDADE – 16ª RS APUCARANA

Município	População doente	Nº óbitos	Taxa letalidade
Rio Bom	15	1	6,7
São Pedro do Ivaí	144	7	4,9
Apucarana	632	27	4,3
Arapongas	2175	83	3,8
Cambira	57	2	3,5
16ª Regional de Saúde	4195	136	3,2
Califórnia	65	2	3,1
Sabáudia	76	2	2,6
Grandes Rios	47	1	2,1
Jandaia Do Sul	379	7	1,8
Bom Sucesso	86	1	1,2
Faxinal	101	1	1,0
Mauá da Serra	230	2	0,9

*Percentual de mortes pela população doente

PROGRAMA DE APOIO INSTITUCIONAL PARA AÇÕES EXTENSIONISTAS DE PREVENÇÃO, CUIDADOS E COMBATE À PANDEMIA DO NOVO CORONAVÍRUS

NÚMERO DE CASOS ACUMULADOS – 16ª RS APUCARANA

