

PROGRAMA DE APOIO INSTITUCIONAL PARA AÇÕES EXTENSIONISTAS DE PREVENÇÃO, CUIDADOS E COMBATE À PANDEMIA DO NOVO CORONAVÍRUS

Censo de leitos Estabelecimento de Referência das cidades Campi respectivas



PANORAMA

Dados atualizados: 02/11/2020



PARANÁ

CASOS 212.208

ÓBITOS 5.181



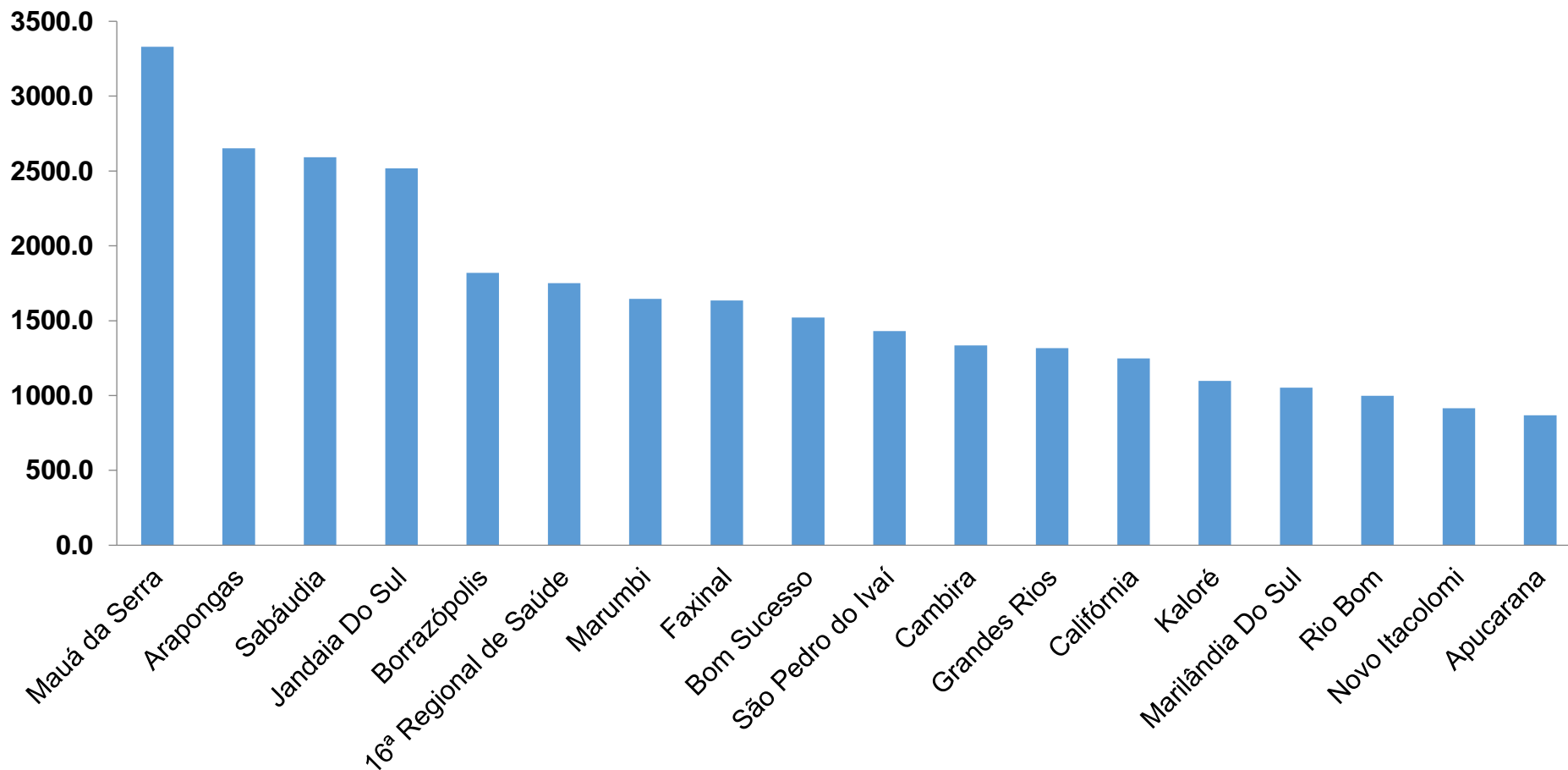
16ª REGIONAL DE SAÚDE

6.724

205

PROGRAMA DE APOIO INSTITUCIONAL PARA AÇÕES EXTENSIONISTAS DE PREVENÇÃO, CUIDADOS E COMBATE À PANDEMIA DO NOVO CORONAVÍRUS

COEFICIENTE DE PREVALÊNCIAS – 16ª RS APUCARANA



*Coeficiente por 100 mil Habitantes

PROGRAMA DE APOIO INSTITUCIONAL PARA AÇÕES EXTENSIONISTAS DE PREVENÇÃO, CUIDADOS E COMBATE À PANDEMIA DO NOVO CORONAVÍRUS

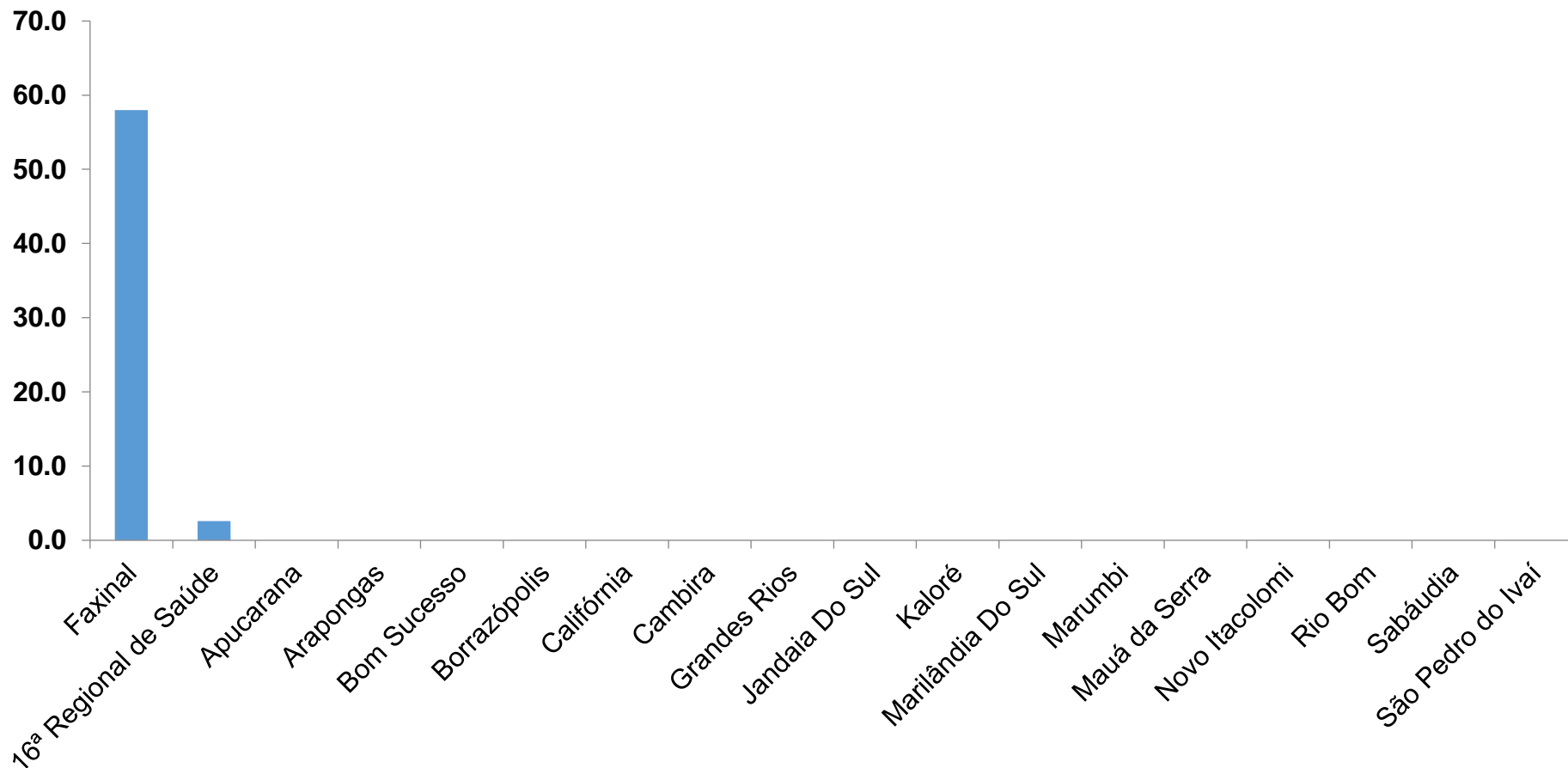
TABELA – COEFICIENTE DE PREVALÊNCIAS – 16ª RS APUCARANA

Município	População estimada 2019	Nº Total casos	Taxa de Prevalência
Mauá da Serra	10,601	353	3329.9
Arapongas	123,027	3263	2652.3
Sabáudia	6,827	177	2592.6
Jandaia Do Sul	21,176	533	2517.0
Borrazópolis	6,592	120	1820.4
16ª Regional de Saúde	384,198	6724	1750.1
Marumbi	4,679	77	1645.7
Faxinal	17,251	282	1634.7
Bom Sucesso	7,032	107	1521.6
São Pedro do Ivaí	10,981	157	1429.7
Cambira	7,865	105	1335.0
Grandes Rios	5,618	74	1317.2
Califórnia	8,570	107	1248.5
Kaloré	4,100	45	1097.6
Marilândia Do Sul	8,836	93	1052.5
Rio Bom	3,203	32	999.1
Novo Itacolomi	2,844	26	914.2
Apucarana	134,996	1173	868.9

*Coeficiente por 100 mil Habitantes

PROGRAMA DE APOIO INSTITUCIONAL PARA AÇÕES EXTENSIONISTAS DE PREVENÇÃO, CUIDADOS E COMBATE À PANDEMIA DO NOVO CORONAVÍRUS

COEFICIENTE DE INCIDÊNCIA – 16ª RS APUCARANA



*Coeficiente por 1 milhão de Habitantes

PROGRAMA DE APOIO INSTITUCIONAL PARA AÇÕES EXTENSIONISTAS DE PREVENÇÃO, CUIDADOS E COMBATE À PANDEMIA DO NOVO CORONAVÍRUS

TABELA – COEFICIENTE DE INCIDÊNCIA – 16ª RS APUCARANA

Município	População estimada 2019	Nº casos Novos	Taxa incidência
Faxinal	17,251	1	58.0
16ª Regional de Saúde	384,198	1	2.6

*Coeficiente por 1 milhão de Habitantes

PROGRAMA DE APOIO INSTITUCIONAL PARA AÇÕES EXTENSIONISTAS DE PREVENÇÃO, CUIDADOS E COMBATE À PANDEMIA DO NOVO CORONAVÍRUS

Censo de leitos Estabelecimento de Referência das 16ª Regional – Apucarana / Arapongas



TAXA DE OCUPAÇÃO DE LEITOS

Dados atualizados: 28/10/2020

16ª RS APUCARANA



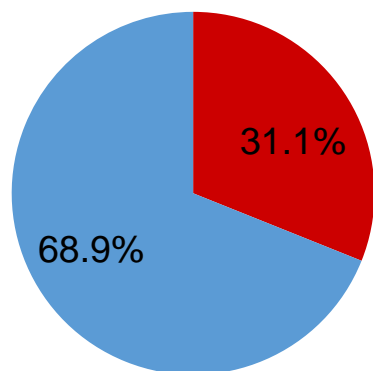
TOTAL INTERNADOS ALA COVID-19

TOTAL 32
% 31,1%

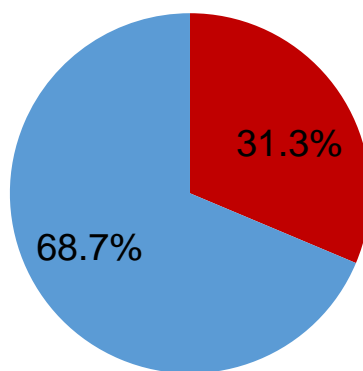


LEITOS DISPONÍVEIS ALA COVID-19

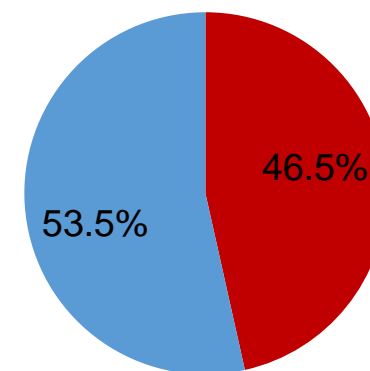
TOTAL 71
% 68,9%



■ Tx. de ocupação de leitos total
■ Tx. de leitos livres total



■ Tx de ocupação UTI
■ Tx de leitos livres UTI

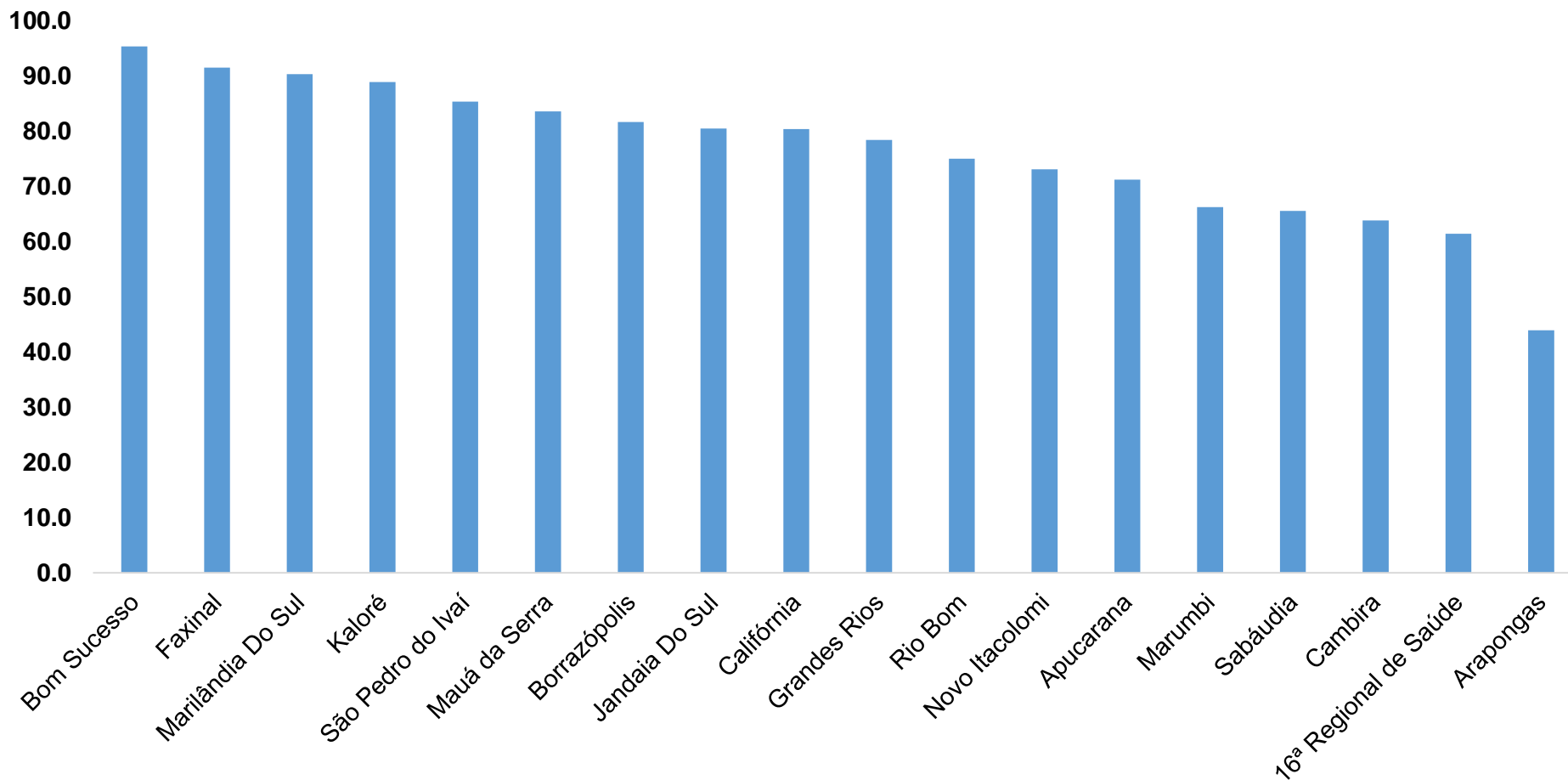


■ Tx de ocupação Enf.
■ Tx de leitos livre Enf.

*Porcentagem Corresponde total de leitos Ocupados

PROGRAMA DE APOIO INSTITUCIONAL PARA AÇÕES EXTENSIONISTAS DE PREVENÇÃO, CUIDADOS E COMBATE À PANDEMIA DO NOVO CORONAVÍRUS

COEFICIENTE DE RECUPERADOS – 16ª RS APUCARANA



*Percentual de recuperados pela população doente

PROGRAMA DE APOIO INSTITUCIONAL PARA AÇÕES EXTENSIONISTAS DE PREVENÇÃO, CUIDADOS E COMBATE À PANDEMIA DO NOVO CORONAVÍRUS

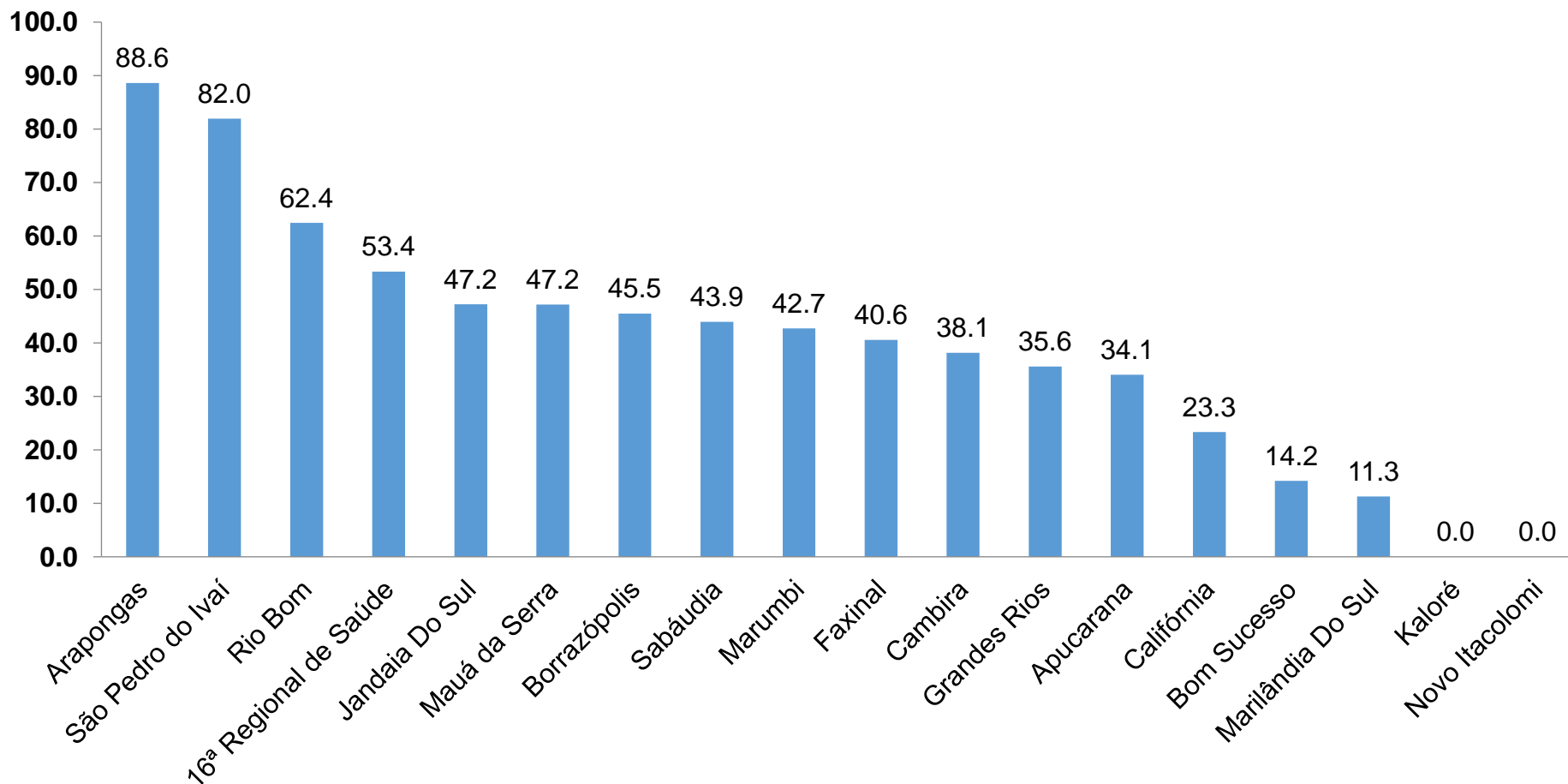
TABELA – COEFICIENTE DE RECUPERADOS – 16ª RS APUCARANA

Município	População doente	Nº recuperados	Taxa Recuperados
Bom Sucesso	107	102	95.3
Faxinal	282	258	91.5
Marilândia Do Sul	93	84	90.3
Kaloré	45	40	88.9
São Pedro do Ivaí	157	134	85.4
Mauá da Serra	353	295	83.6
Borrazópolis	120	98	81.7
Jandaia Do Sul	533	429	80.5
Califórnia	107	86	80.4
Grandes Rios	74	58	78.4
Rio Bom	32	24	75.0
Novo Itacolomi	26	19	73.1
Apucarana	1173	835	71.2
Marumbi	77	51	66.2
Sabáudia	177	116	65.5
Cambira	105	67	63.8
16ª Regional de Saúde	6724	4130	61.4
Arapongas	3263	1434	43.9

*Percentual de recuperados pela população doente

PROGRAMA DE APOIO INSTITUCIONAL PARA AÇÕES EXTENSIONISTAS DE PREVENÇÃO, CUIDADOS E COMBATE À PANDEMIA DO NOVO CORONAVÍRUS

COEFICIENTE DE MORTALIDADE – 16ª RS APUCARANA



*Coeficiente por 100 mil Habitantes

PROGRAMA DE APOIO INSTITUCIONAL PARA AÇÕES EXTENSIONISTAS DE PREVENÇÃO, CUIDADOS E COMBATE À PANDEMIA DO NOVO CORONAVÍRUS

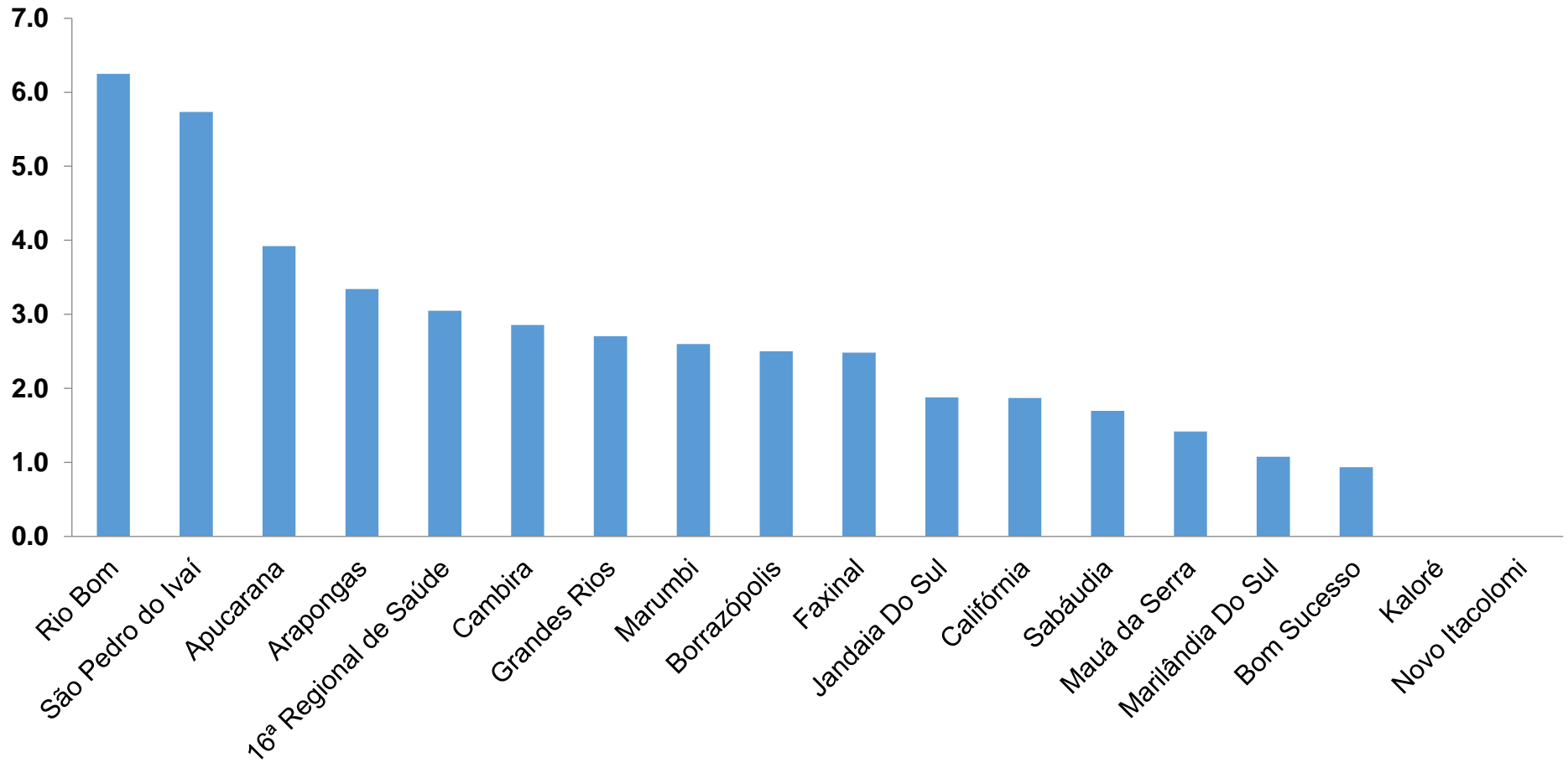
TABELA – COEFICIENTE DE MORTALIDADE – 16ª RS APUCARANA

Município	População estimada 2019	Nº óbitos	Taxa mortalidade
Arapongas	123,027	109	88.6
São Pedro do Ivaí	10,981	9	82.0
Rio Bom	3,203	2	62.4
16ª Regional de Saúde	384,198	205	53.4
Jandaia Do Sul	21,176	10	47.2
Mauá da Serra	10,601	5	47.2
Borrazópolis	6,592	3	45.5
Sabáudia	6,827	3	43.9
Marumbi	4,679	2	42.7
Faxinal	17,251	7	40.6
Cambira	7,865	3	38.1
Grandes Rios	5,618	2	35.6
Apucarana	134,996	46	34.1
Califórnia	8,570	2	23.3
Bom Sucesso	7,032	1	14.2
Marilândia Do Sul	8,836	1	11.3

*Coeficiente por 100 mil Habitantes

PROGRAMA DE APOIO INSTITUCIONAL PARA AÇÕES EXTENSIONISTAS DE PREVENÇÃO, CUIDADOS E COMBATE À PANDEMIA DO NOVO CORONAVÍRUS

COEFICIENTE DE LETALIDADE – 16ª RS APUCARANA



*Percentual de mortes pela população doente

PROGRAMA DE APOIO INSTITUCIONAL PARA AÇÕES EXTENSIONISTAS DE PREVENÇÃO, CUIDADOS E COMBATE À PANDEMIA DO NOVO CORONAVÍRUS

TABELA – COEFICIENTE DE LETALIDADE – 16ª RS APUCARANA

Município	População doente	Nº óbitos	Taxa letalidade
Rio Bom	32	2	6.3
São Pedro do Ivaí	157	9	5.7
Apucarana	1173	46	3.9
Arapongas	3263	109	3.3
16ª Regional de Saúde	6724	205	3.0
Cambira	105	3	2.9
Grandes Rios	74	2	2.7
Marumbi	77	2	2.6
Borrazópolis	120	3	2.5
Faxinal	282	7	2.5
Jandaia Do Sul	533	10	1.9
Califórnia	107	2	1.9
Sabáudia	177	3	1.7
Mauá da Serra	353	5	1.4
Marilândia Do Sul	93	1	1.1
Bom Sucesso	107	1	0.9

*Percentual de mortes pela população doente

PROGRAMA DE APOIO INSTITUCIONAL PARA AÇÕES EXTENSIONISTAS DE PREVENÇÃO, CUIDADOS E COMBATE À PANDEMIA DO NOVO CORONAVÍRUS

NÚMERO DE CASOS ACUMULADOS – 16ª RS APUCARANA

