

PROGRAMA DE APOIO INSTITUCIONAL PARA AÇÕES EXTENSIONISTAS DE PREVENÇÃO, CUIDADOS E COMBATE À PANDEMIA DO NOVO CORONAVÍRUS

Censo de leitos Estabelecimento de Referência das cidades Campi respectivas



PANORAMA

Dados atualizados: 02/10/2020



PARANÁ

CASOS 180.258

ÓBITOS 4.516



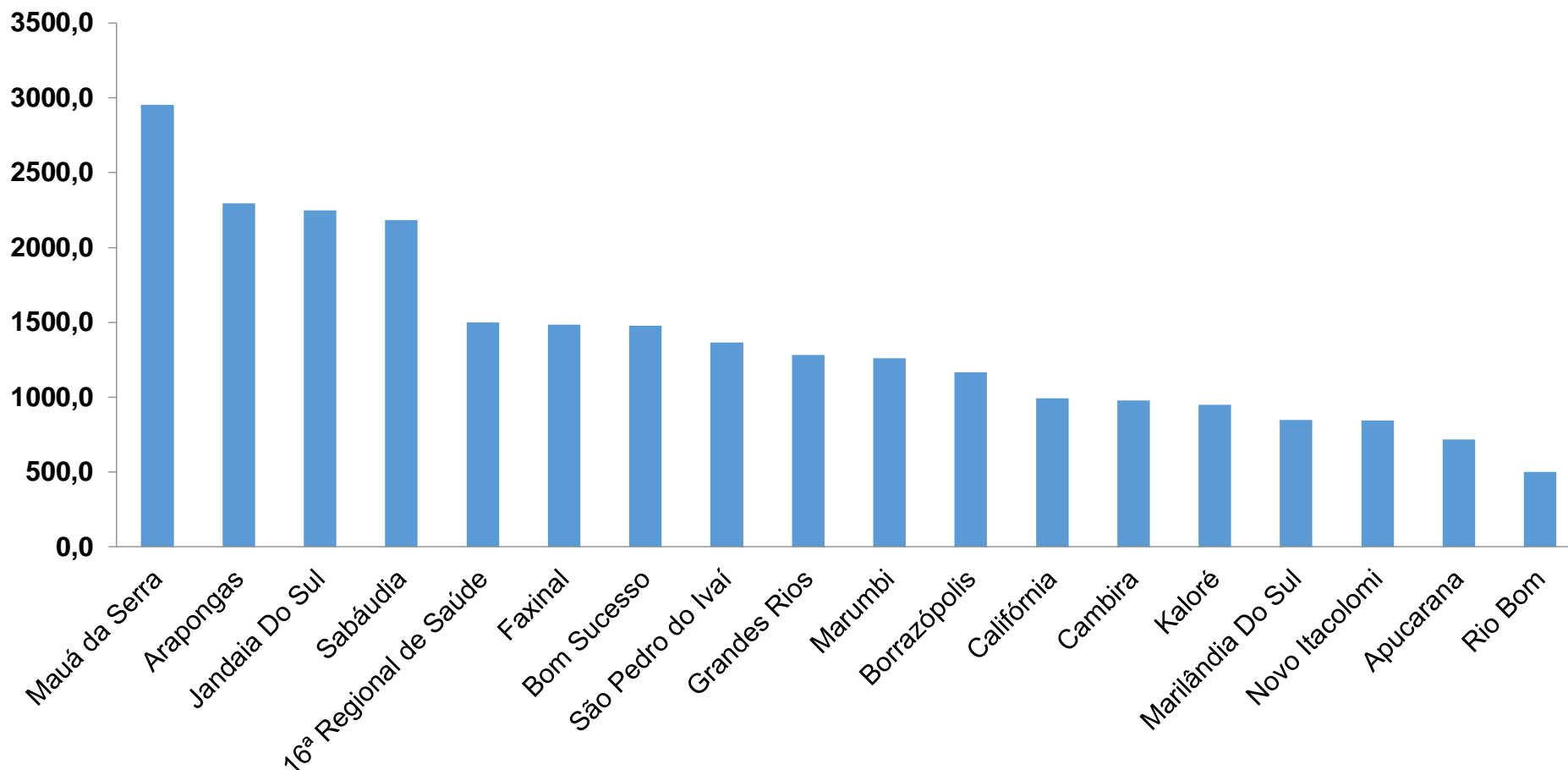
16ª REGIONAL DE SAÚDE

5.763

179

PROGRAMA DE APOIO INSTITUCIONAL PARA AÇÕES EXTENSIONISTAS DE PREVENÇÃO, CUIDADOS E COMBATE À PANDEMIA DO NOVO CORONAVÍRUS

COEFICIENTE DE PREVALÊNCIAS – 16ª RS APUCARANA



*Coeficiente por 100 mil Habitantes

PROGRAMA DE APOIO INSTITUCIONAL PARA AÇÕES EXTENSIONISTAS DE PREVENÇÃO, CUIDADOS E COMBATE À PANDEMIA DO NOVO CORONAVÍRUS

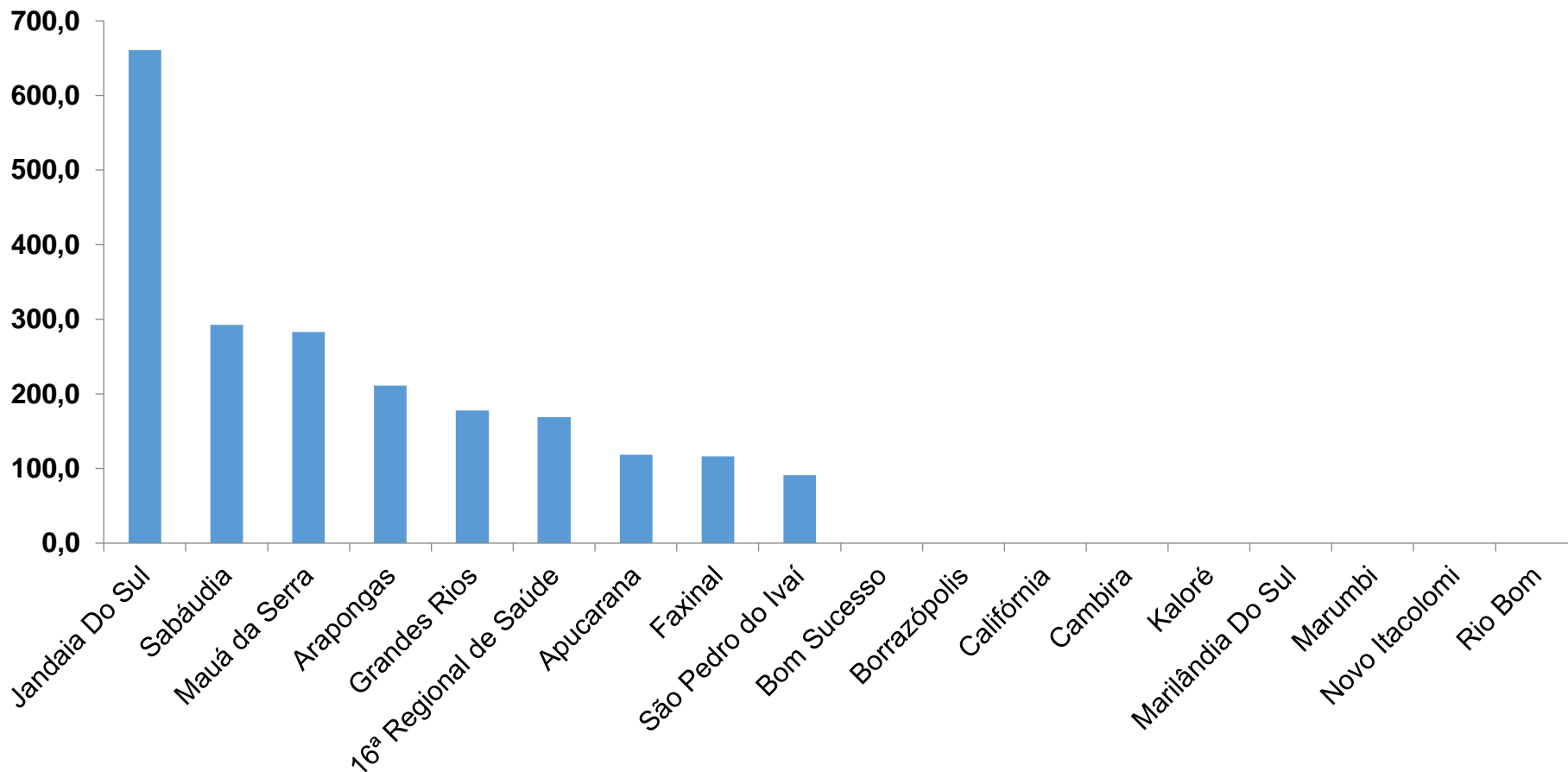
TABELA – COEFICIENTE DE PREVALÊNCIAS – 16ª RS APUCARANA

Município	População estimada 2019	Nº Total casos	Taxa de Prevalência
Mauá da Serra	10,601	313	2952,6
Arapongas	123,027	2822	2293,8
Jandaia Do Sul	21,176	476	2247,8
Sabáudia	6,827	149	2182,5
16ª Regional de Saúde	384,198	5763	1500,0
Faxinal	17,251	256	1484,0
Bom Sucesso	7,032	104	1479,0
São Pedro do Ivaí	10,981	150	1366,0
Grandes Rios	5,618	72	1281,6
Marumbi	4,679	59	1261,0
Borrazópolis	6,592	77	1168,1
Califórnia	8,570	85	991,8
Cambira	7,865	77	979,0
Kaloré	4,100	39	951,2
Marilândia Do Sul	8,836	75	848,8
Novo Itacolomi	2,844	24	843,9
Apucarana	134,996	969	717,8
Rio Bom	3,203	16	499,5

*Coeficiente por 100 mil Habitantes

PROGRAMA DE APOIO INSTITUCIONAL PARA AÇÕES EXTENSIONISTAS DE PREVENÇÃO, CUIDADOS E COMBATE À PANDEMIA DO NOVO CORONAVÍRUS

COEFICIENTE DE INCIDÊNCIA – 16ª RS APUCARANA



*Coeficiente por 1 milhão de Habitantes

PROGRAMA DE APOIO INSTITUCIONAL PARA AÇÕES EXTENSIONISTAS DE PREVENÇÃO, CUIDADOS E COMBATE À PANDEMIA DO NOVO CORONAVÍRUS

TABELA – COEFICIENTE DE INCIDÊNCIA – 16ª RS APUCARANA

Município	População estimada 2019	Nº casos Novos	Taxa incidência
Jandaia Do Sul	21,176	14	661,1
Sabáudia	6,827	2	293,0
Mauá da Serra	10,601	3	283,0
Arapongas	123,027	26	211,3
Grandes Rios	5,618	1	178,0
16ª Regional de Saúde	384,198	65	169,2
Apucarana	134,996	16	118,5
Faxinal	17,251	2	115,9
São Pedro do Iváí	10,981	1	91,1

*Coeficiente por 1 milhão de Habitantes

PROGRAMA DE APOIO INSTITUCIONAL PARA AÇÕES EXTENSIONISTAS DE PREVENÇÃO, CUIDADOS E COMBATE À PANDEMIA DO NOVO CORONAVÍRUS

Censo de leitos Estabelecimento de Referência das 16ª Regional – Apucarana / Arapongas



TAXA DE OCUPAÇÃO DE LEITOS

16ª RS APUCARANA

Dados atualizados: 02/10/2020



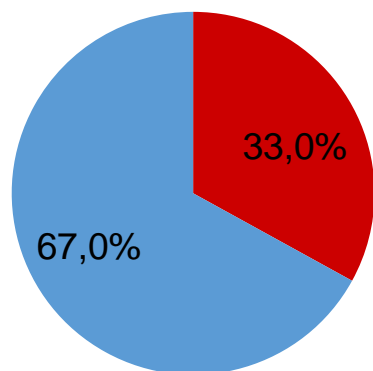
TOTAL INTERNADOS ALA COVID-19

TOTAL 34
% 33,0%

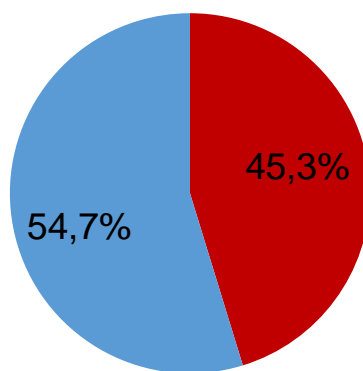


LEITOS DISPONÍVEIS ALA COVID-19

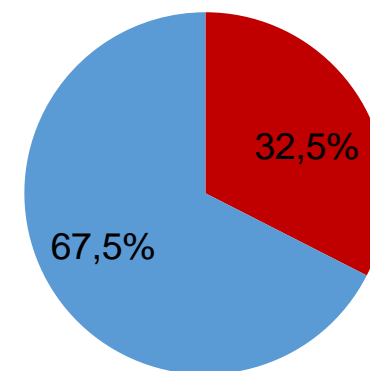
TOTAL 69
% 67,0%



■ Tx. de ocupação de leitos total
■ Tx. de leitos livres total



■ Tx de ocupação UTI
■ Tx de leitos livres UTI

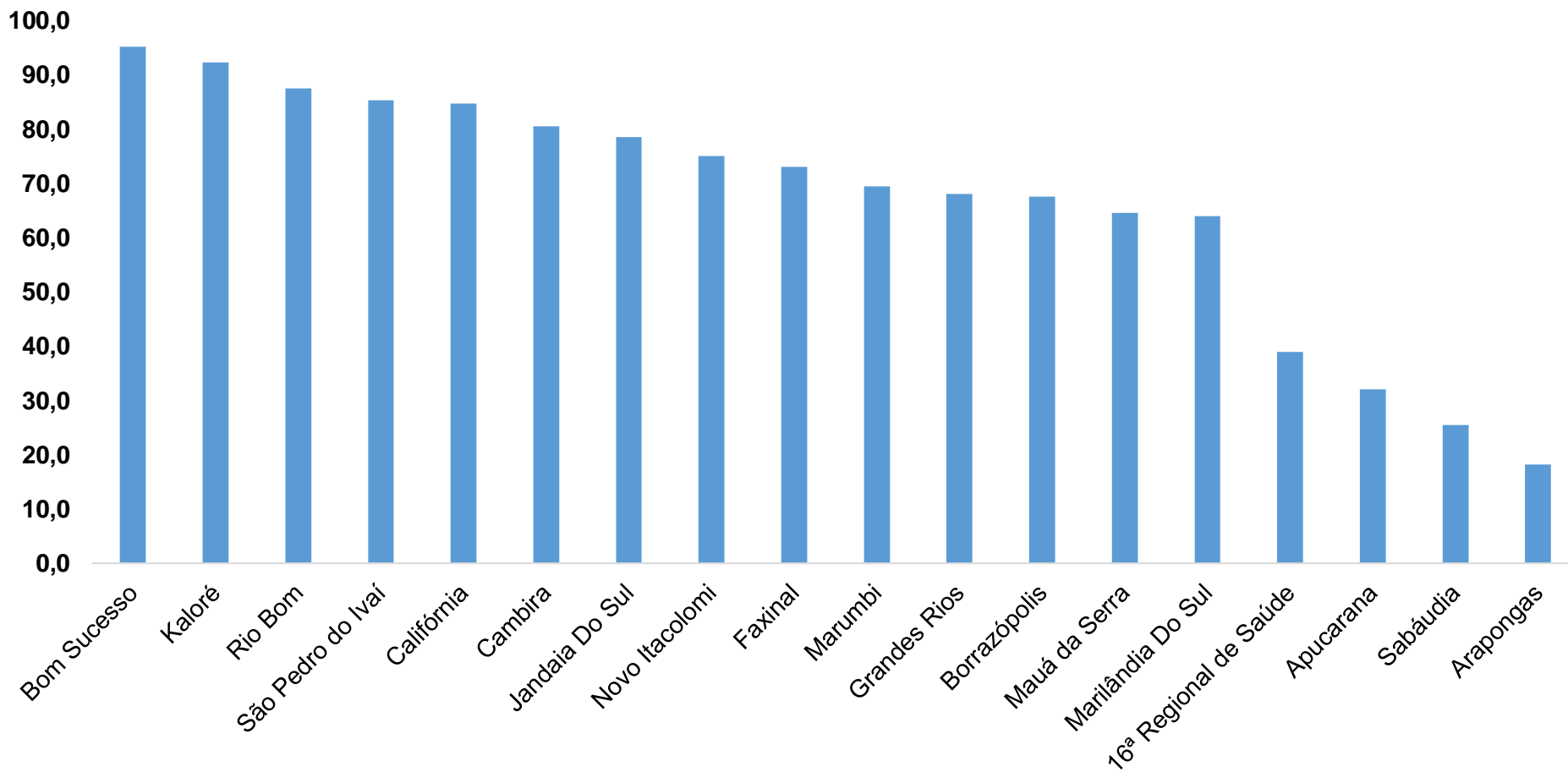


■ Tx de ocupação Enf.
■ Tx de leitos livre Enf.

*Porcentagem Corresponde total de leitos Ocupados

PROGRAMA DE APOIO INSTITUCIONAL PARA AÇÕES EXTENSIONISTAS DE PREVENÇÃO, CUIDADOS E COMBATE À PANDEMIA DO NOVO CORONAVÍRUS

COEFICIENTE DE RECUPERADOS – 16ª RS APUCARANA



*Percentual de recuperados pela população doente

PROGRAMA DE APOIO INSTITUCIONAL PARA AÇÕES EXTENSIONISTAS DE PREVENÇÃO, CUIDADOS E COMBATE À PANDEMIA DO NOVO CORONAVÍRUS

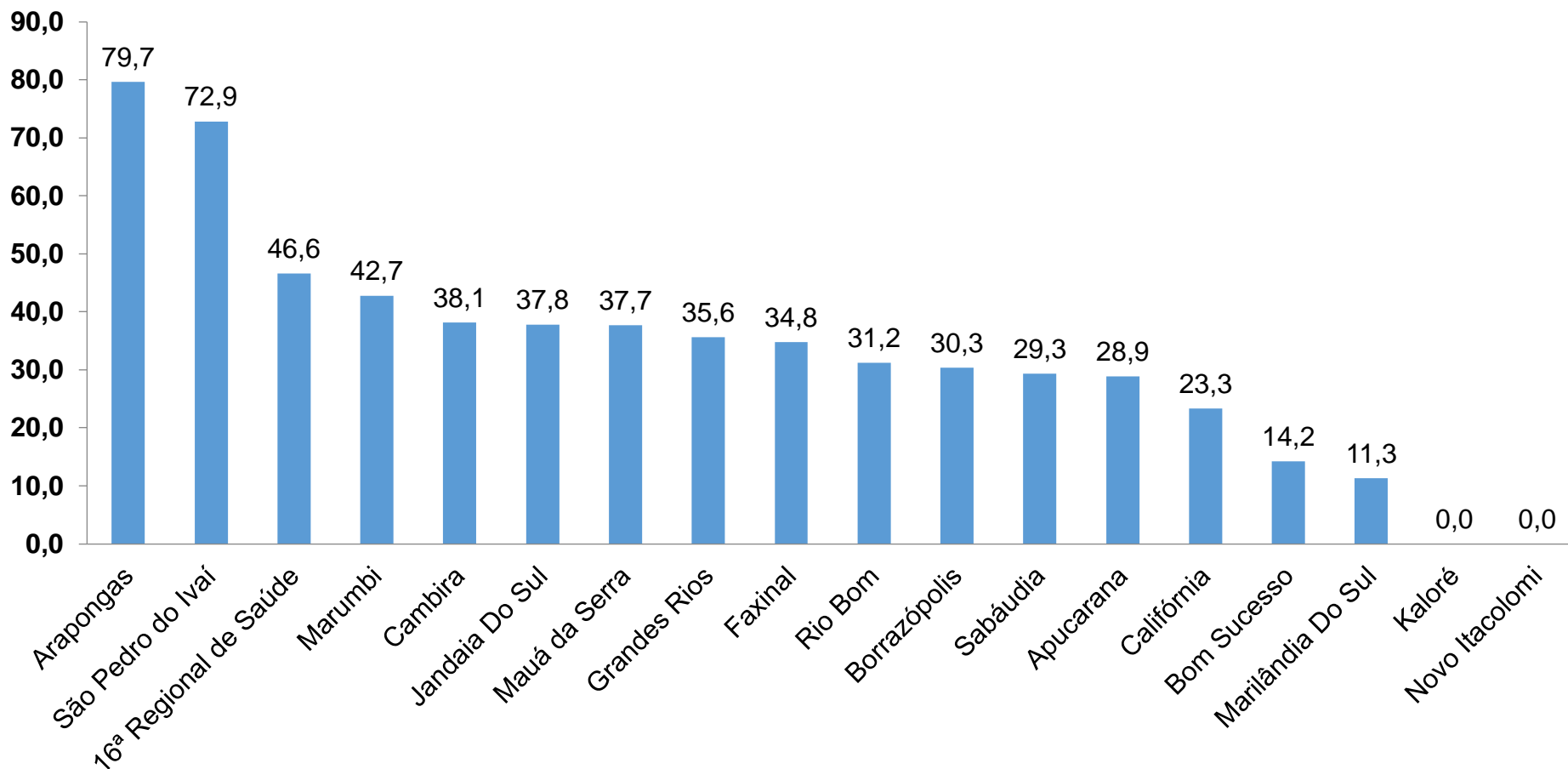
TABELA – COEFICIENTE DE RECUPERADOS – 16ª RS APUCARANA

Município	População doente	Nº recuperados	Taxa Recuperados
Bom Sucesso	104	99	95,2
Kaloré	39	36	92,3
Rio Bom	16	14	87,5
São Pedro do Ivaí	150	128	85,3
Califórnia	85	72	84,7
Cambira	77	62	80,5
Jandaia Do Sul	476	374	78,6
Novo Itacolomi	24	18	75,0
Faxinal	256	187	73,0
Marumbi	59	41	69,5
Grandes Rios	72	49	68,1
Borrazópolis	77	52	67,5
Mauá da Serra	313	202	64,5
Marilândia Do Sul	75	48	64,0
16ª Regional de Saúde	5763	2245	39,0
Apucarana	969	311	32,1
Sabáudia	149	38	25,5
Arapongas	2822	514	18,2

*Percentual de recuperados pela população doente

PROGRAMA DE APOIO INSTITUCIONAL PARA AÇÕES EXTENSIONISTAS DE PREVENÇÃO, CUIDADOS E COMBATE À PANDEMIA DO NOVO CORONAVÍRUS

COEFICIENTE DE MORTALIDADE – 16ª RS APUCARANA



*Coeficiente por 100 mil Habitantes

PROGRAMA DE APOIO INSTITUCIONAL PARA AÇÕES EXTENSIONISTAS DE PREVENÇÃO, CUIDADOS E COMBATE À PANDEMIA DO NOVO CORONAVÍRUS

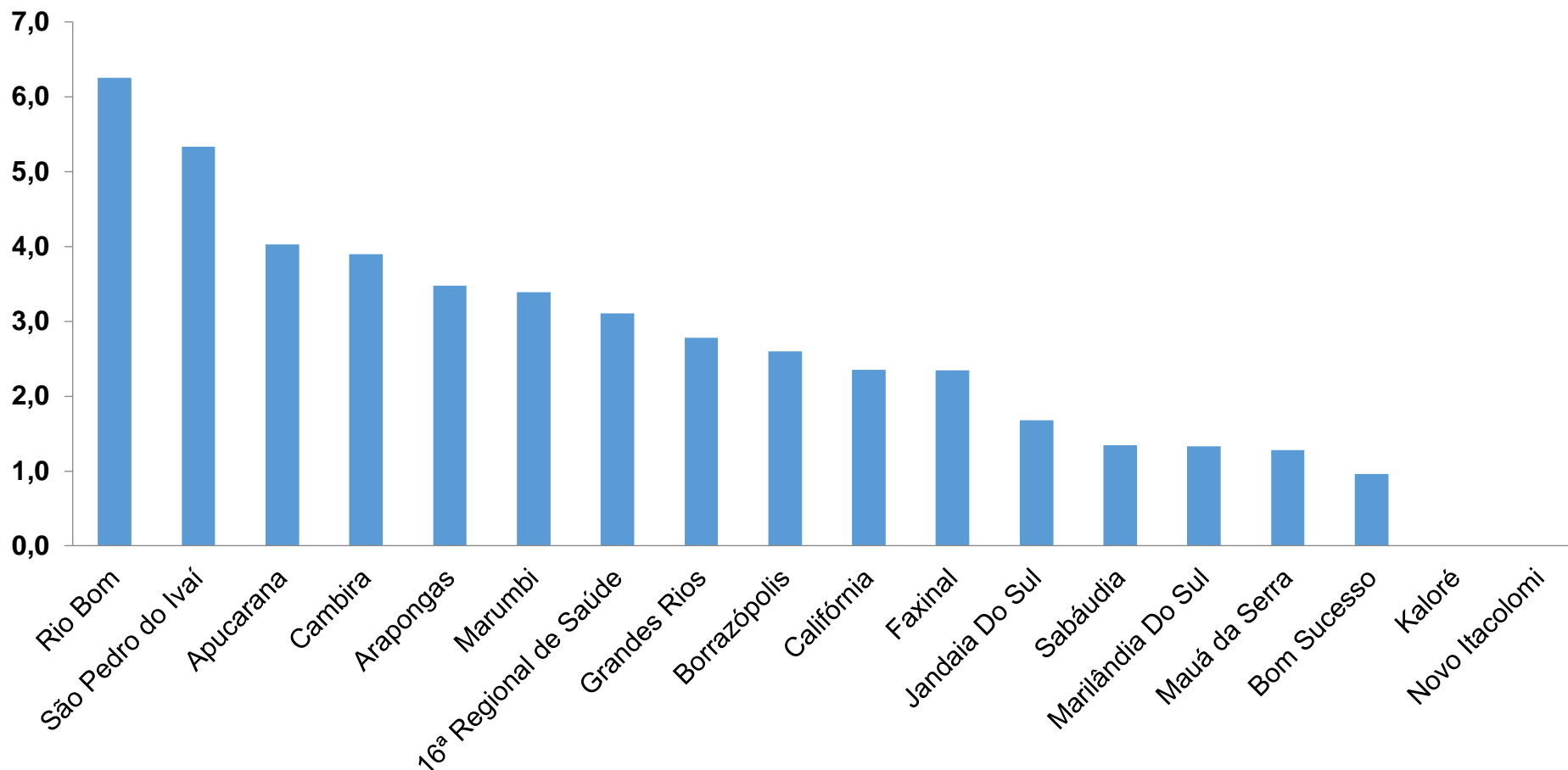
TABELA – COEFICIENTE DE MORTALIDADE – 16ª RS APUCARANA

Município	População estimada 2019	Nº óbitos	Taxa mortalidade
Arapongas	123,027	98	79,7
São Pedro do Ivaí	10,981	8	72,9
16ª Regional de Saúde	384,198	179	46,6
Marumbi	4,679	2	42,7
Cambira	7,865	3	38,1
Jandaia Do Sul	21,176	8	37,8
Mauá da Serra	10,601	4	37,7
Grandes Rios	5,618	2	35,6
Faxinal	17,251	6	34,8
Rio Bom	3,203	1	31,2
Borrazópolis	6,592	2	30,3
Sabáudia	6,827	2	29,3
Apucarana	134,996	39	28,9
Califórnia	8,570	2	23,3
Bom Sucesso	7,032	1	14,2
Marilândia Do Sul	8,836	1	11,3

*Coeficiente por 100 mil Habitantes

PROGRAMA DE APOIO INSTITUCIONAL PARA AÇÕES EXTENSIONISTAS DE PREVENÇÃO, CUIDADOS E COMBATE À PANDEMIA DO NOVO CORONAVÍRUS

COEFICIENTE DE LETALIDADE – 16ª RS APUCARANA



*Percentual de mortes pela população doente

PROGRAMA DE APOIO INSTITUCIONAL PARA AÇÕES EXTENSIONISTAS DE PREVENÇÃO, CUIDADOS E COMBATE À PANDEMIA DO NOVO CORONAVÍRUS

TABELA – COEFICIENTE DE LETALIDADE – 16ª RS APUCARANA

Município	População doente	Nº óbitos	Taxa letalidade
Rio Bom	16	1	6,3
São Pedro do Ivaí	150	8	5,3
Apucarana	969	39	4,0
Cambira	77	3	3,9
Arapongas	2822	98	3,5
Marumbi	59	2	3,4
16ª Regional de Saúde	5763	179	3,1
Grandes Rios	72	2	2,8
Borrazópolis	77	2	2,6
Califórnia	85	2	2,4
Faxinal	256	6	2,3
Jandaia Do Sul	476	8	1,7
Sabáudia	149	2	1,3
Marilândia Do Sul	75	1	1,3
Mauá da Serra	313	4	1,3
Bom Sucesso	104	1	1,0

*Percentual de mortes pela população doente

PROGRAMA DE APOIO INSTITUCIONAL PARA AÇÕES EXTENSIONISTAS DE PREVENÇÃO, CUIDADOS E COMBATE À PANDEMIA DO NOVO CORONAVÍRUS

NÚMERO DE CASOS ACUMULADOS – 16ª RS APUCARANA

