

PROGRAMA DE APOIO INSTITUCIONAL PARA AÇÕES EXTENSIONISTAS DE PREVENÇÃO, CUIDADOS E COMBATE À PANDEMIA DO NOVO CORONAVÍRUS

Censo de leitos Estabelecimento de Referência das cidades Campi respectivas



PANORAMA

Dados atualizados: 02/09/2020



PARANÁ

CASOS 134.162

ÓBITOS 3.360



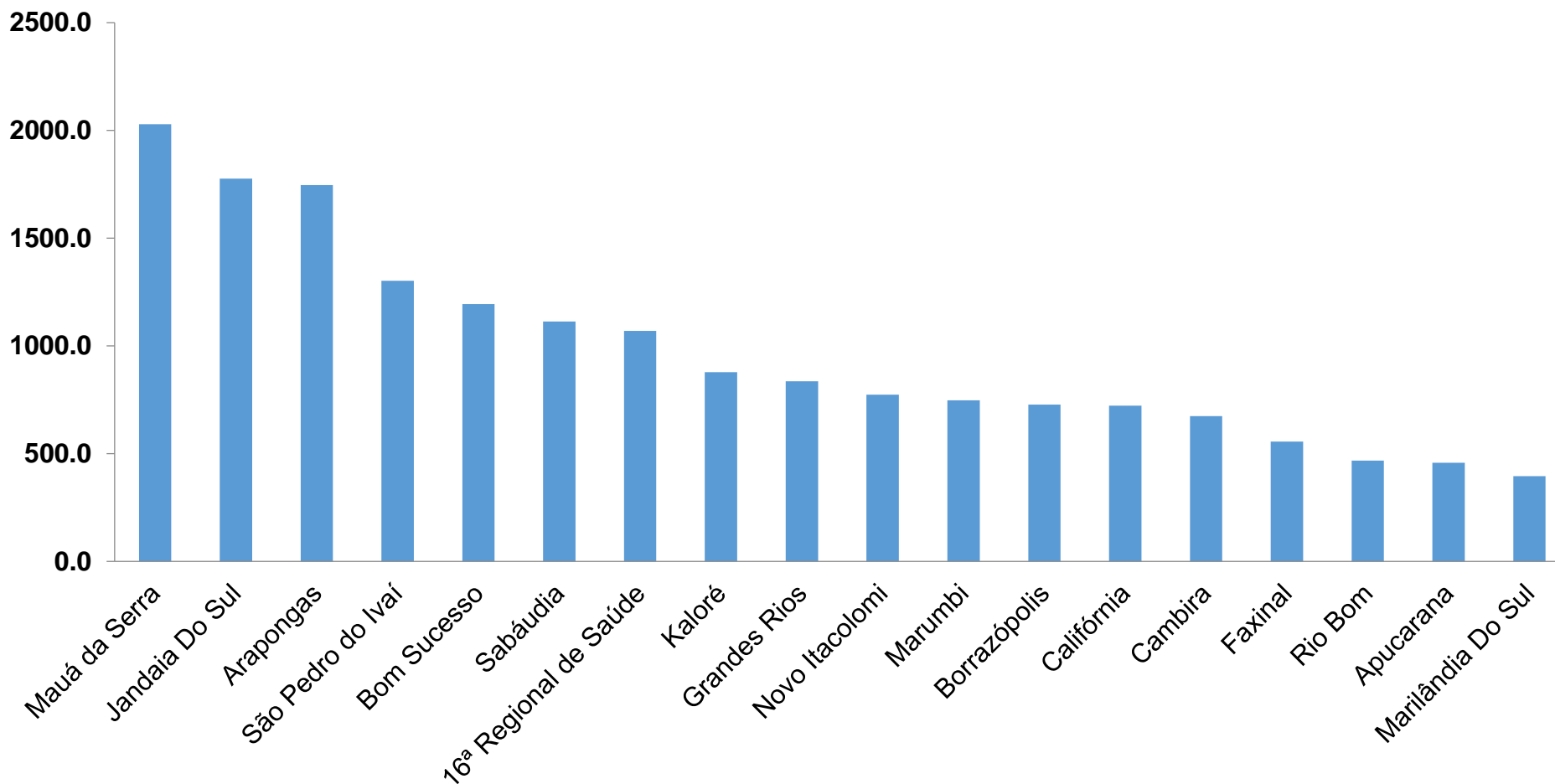
16ª REGIONAL DE SAÚDE

4.111

136

PROGRAMA DE APOIO INSTITUCIONAL PARA AÇÕES EXTENSIONISTAS DE PREVENÇÃO, CUIDADOS E COMBATE À PANDEMIA DO NOVO CORONAVÍRUS

COEFICIENTE DE PREVALÊNCIAS – 16ª RS APUCARANA



*Coeficiente por 100 mil Habitantes

PROGRAMA DE APOIO INSTITUCIONAL PARA AÇÕES EXTENSIONISTAS DE PREVENÇÃO, CUIDADOS E COMBATE À PANDEMIA DO NOVO CORONAVÍRUS

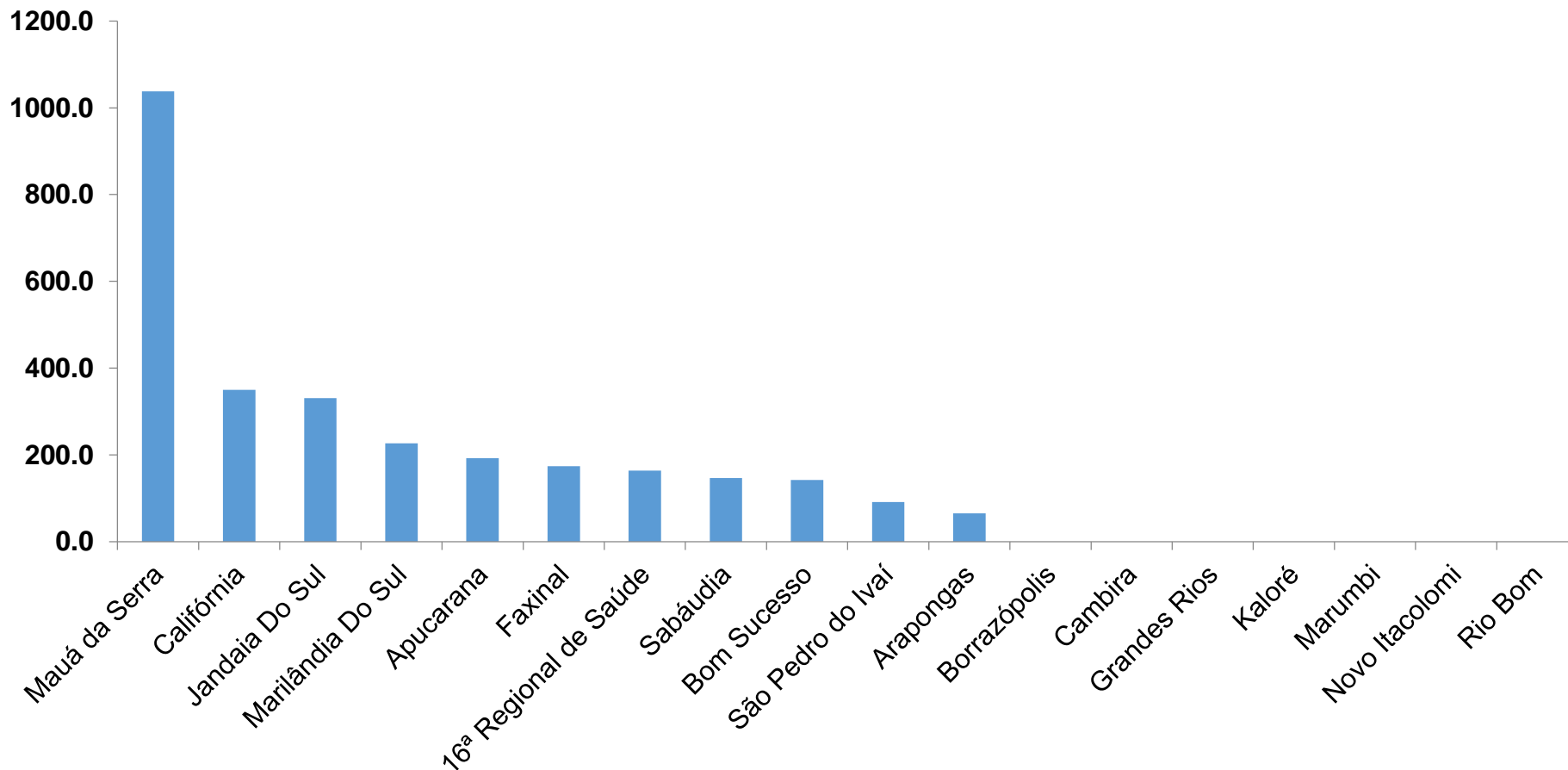
TABELA – COEFICIENTE DE PREVALÊNCIAS – 16ª RS APUCARANA

Município	População estimada 2019	Nº Total casos	Taxa de Prevalência
Mauá da Serra	10,601	215	2028.1
Jandaia Do Sul	21,176	376	1775.6
Arapongas	123,027	2149	1746.8
São Pedro do Ivaí	10,981	143	1302.2
Bom Sucesso	7,032	84	1194.5
Sabáudia	6,827	76	1113.2
16ª Regional de Saúde	384,198	4111	1070.0
Kaloré	4,100	36	878.0
Grandes Rios	5,618	47	836.6
Novo Itacolomi	2,844	22	773.6
Marumbi	4,679	35	748.0
Borrazópolis	6,592	48	728.2
Califórnia	8,570	62	723.5
Cambira	7,865	53	673.9
Faxinal	17,251	96	556.5
Rio Bom	3,203	15	468.3
Apucarana	134,996	619	458.5
Marilândia Do Sul	8,836	35	396.1

*Coeficiente por 100 mil Habitantes

PROGRAMA DE APOIO INSTITUCIONAL PARA AÇÕES EXTENSIONISTAS DE PREVENÇÃO, CUIDADOS E COMBATE À PANDEMIA DO NOVO CORONAVÍRUS

COEFICIENTE DE INCIDÊNCIA – 16ª RS APUCARANA



*Coeficiente por 1 milhão de Habitantes

PROGRAMA DE APOIO INSTITUCIONAL PARA AÇÕES EXTENSIONISTAS DE PREVENÇÃO, CUIDADOS E COMBATE À PANDEMIA DO NOVO CORONAVÍRUS

TABELA – COEFICIENTE DE INCIDÊNCIA – 16ª RS APUCARANA

Município	População estimada 2019	Nº casos Novos	Taxa incidência
Mauá da Serra	10,601	11	1037.6
Califórnia	8,570	3	350.1
Jandaia Do Sul	21,176	7	330.6
Marilândia Do Sul	8,836	2	226.3
Apucarana	134,996	26	192.6
Faxinal	17,251	3	173.9
16ª Regional de Saúde	384,198	63	164.0
Sabáudia	6,827	1	146.5
Bom Sucesso	7,032	1	142.2
São Pedro do Ivaí	10,981	1	91.1
Arapongas	123,027	8	65.0

*Coeficiente por 1 milhão de Habitantes

PROGRAMA DE APOIO INSTITUCIONAL PARA AÇÕES EXTENSIONISTAS DE PREVENÇÃO, CUIDADOS E COMBATE À PANDEMIA DO NOVO CORONAVÍRUS

Censo de leitos Estabelecimento de Referência das 16ª Regional – Apucarana / Arapongas



TAXA DE OCUPAÇÃO DE LEITOS

Dados atualizados: 02/09/2020

16ª RS APUCARANA



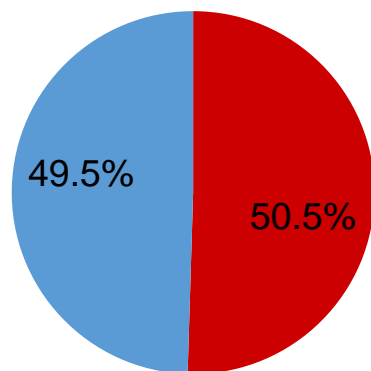
TOTAL INTERNADOS
ALA COVID-19

TOTAL 52
% 50,5%

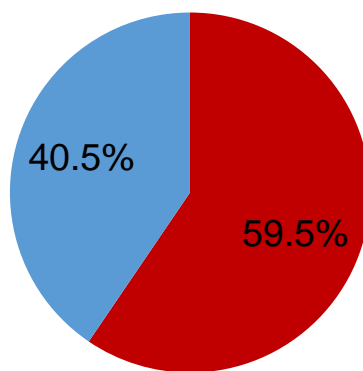


LEITOS DISPONÍVEIS
ALA COVID-19

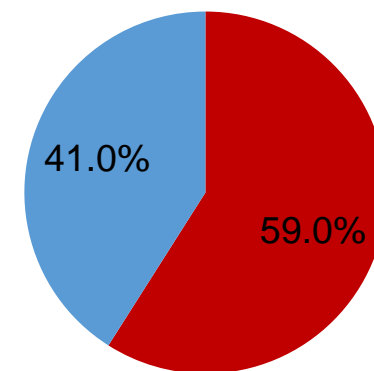
TOTAL 51
% 49,5%



■ Tx. de ocupação de leitos total
■ Tx. de leitos livres total



■ Tx de ocupação UTI
■ Tx de leitos livres UTI

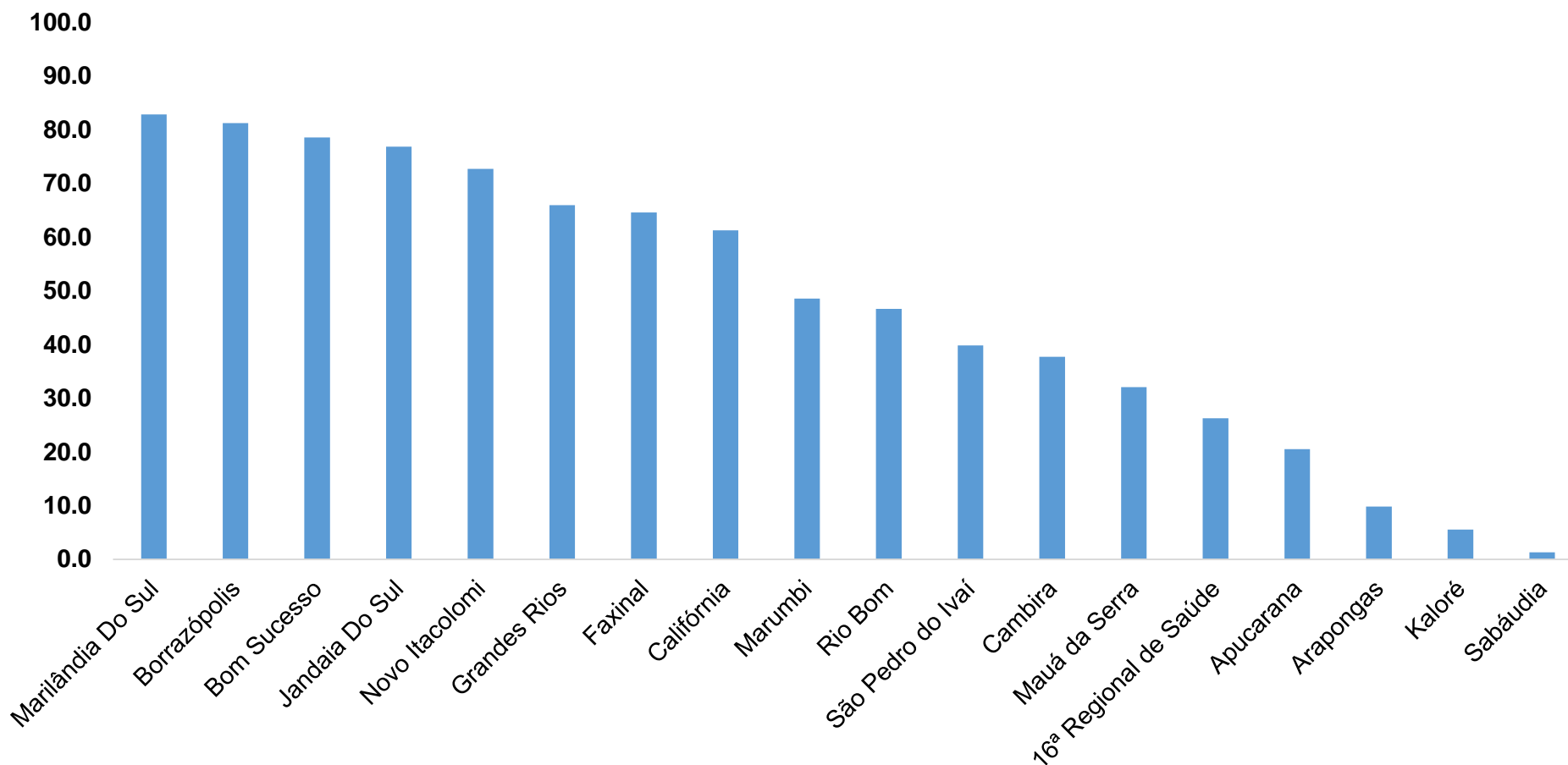


■ Tx de ocupação Enf.
■ Tx de leitos livre Enf.

*Porcentagem Corresponde total de leitos Ocupados

PROGRAMA DE APOIO INSTITUCIONAL PARA AÇÕES EXTENSIONISTAS DE PREVENÇÃO, CUIDADOS E COMBATE À PANDEMIA DO NOVO CORONAVÍRUS

COEFICIENTE DE RECUPERADOS – 16ª RS APUCARANA



*Percentual de recuperados pela população doente

PROGRAMA DE APOIO INSTITUCIONAL PARA AÇÕES EXTENSIONISTAS DE PREVENÇÃO, CUIDADOS E COMBATE À PANDEMIA DO NOVO CORONAVÍRUS

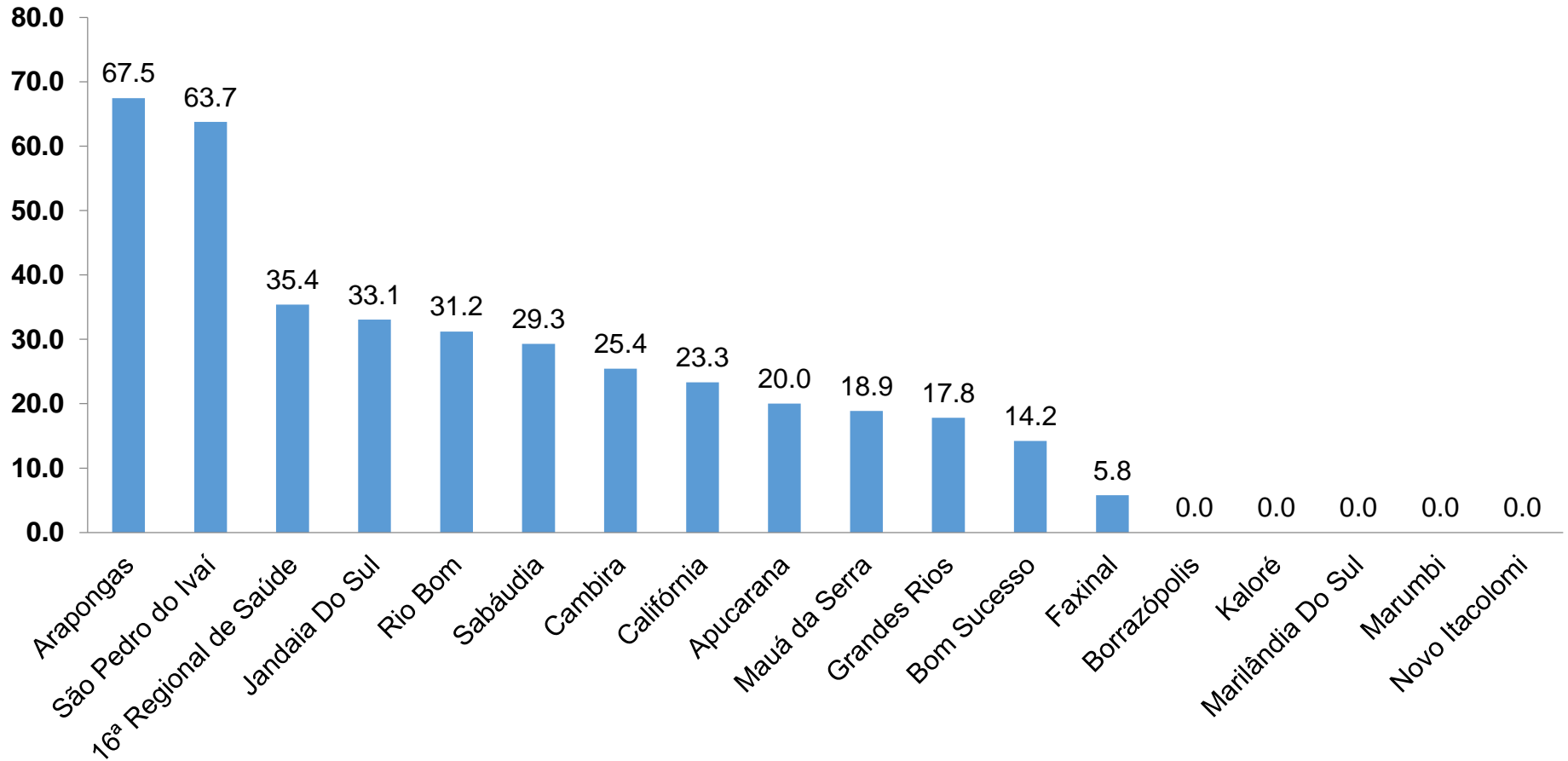
TABELA – COEFICIENTE DE RECUPERADOS – 16ª RS APUCARANA

Município	População doente	Nº recuperados	Taxa Recuperados
Marilândia Do Sul	35	29	82.9
Borrazópolis	48	39	81.3
Bom Sucesso	84	66	78.6
Jandaia Do Sul	376	289	76.9
Novo Itacolomi	22	16	72.7
Grandes Rios	47	31	66.0
Faxinal	96	62	64.6
Califórnia	62	38	61.3
Marumbi	35	17	48.6
Rio Bom	15	7	46.7
São Pedro do Ivaí	143	57	39.9
Cambira	53	20	37.7
Mauá da Serra	215	69	32.1
16ª Regional de Saúde	4111	1081	26.3
Apucarana	619	127	20.5
Arapongas	2149	211	9.8
Kaloré	36	2	5.6
Sabáudia	76	1	1.3

*Percentual de recuperados pela população doente

PROGRAMA DE APOIO INSTITUCIONAL PARA AÇÕES EXTENSIONISTAS DE PREVENÇÃO, CUIDADOS E COMBATE À PANDEMIA DO NOVO CORONAVÍRUS

COEFICIENTE DE MORTALIDADE – 16ª RS APUCARANA



*Coeficiente por 100 mil Habitantes

PROGRAMA DE APOIO INSTITUCIONAL PARA AÇÕES EXTENSIONISTAS DE PREVENÇÃO, CUIDADOS E COMBATE À PANDEMIA DO NOVO CORONAVÍRUS

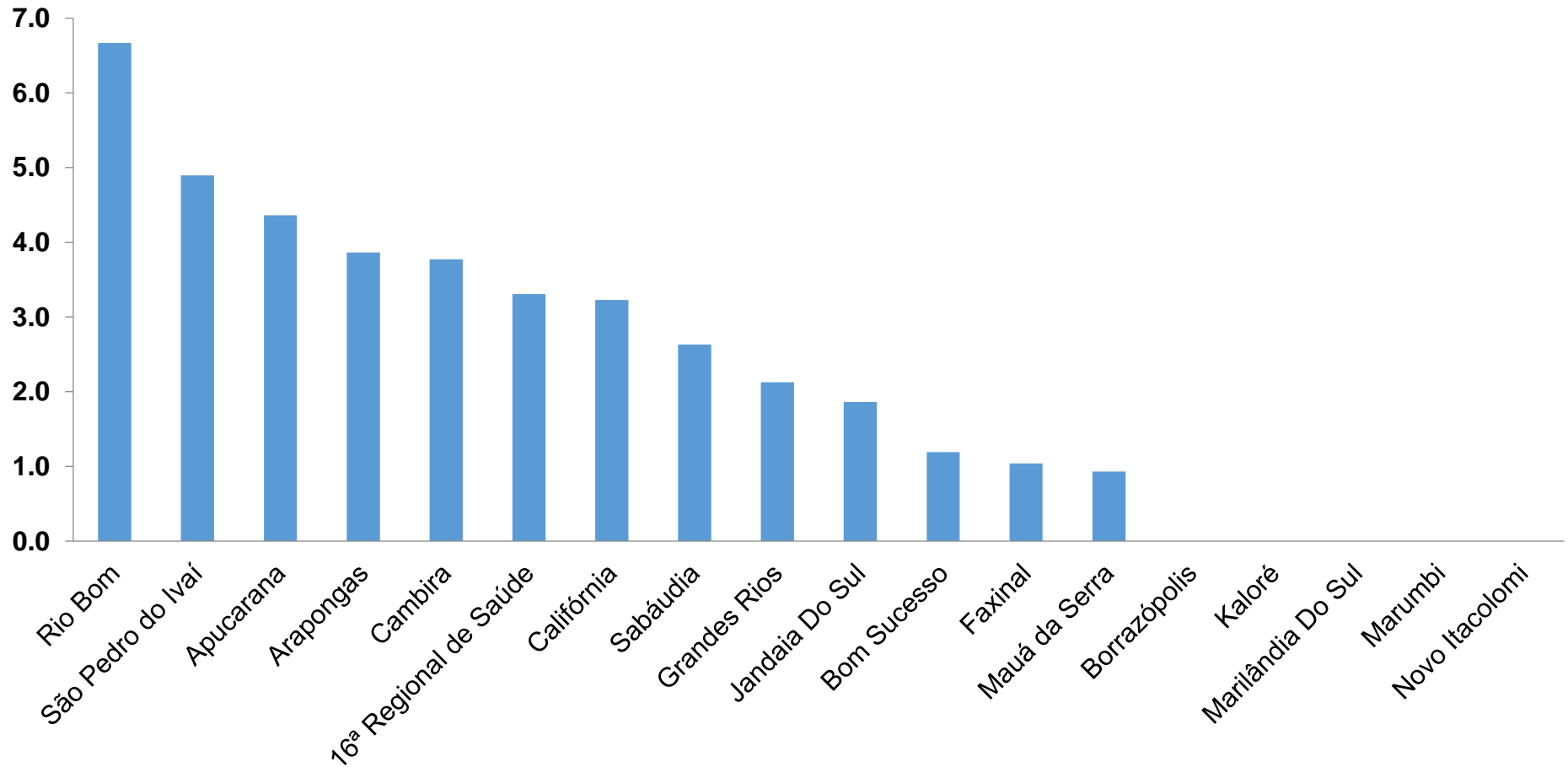
TABELA – COEFICIENTE DE MORTALIDADE – 16ª RS APUCARANA

Município	População estimada 2019	Nº óbitos	Taxa mortalidade
Arapongas	123,027	83	67.5
São Pedro do Ivaí	10,981	7	63.7
16ª Regional de Saúde	384,198	136	35.4
Jandaia Do Sul	21,176	7	33.1
Rio Bom	3,203	1	31.2
Sabáudia	6,827	2	29.3
Cambira	7,865	2	25.4
Califórnia	8,570	2	23.3
Apucarana	134,996	27	20.0
Mauá da Serra	10,601	2	18.9
Grandes Rios	5,618	1	17.8
Bom Sucesso	7,032	1	14.2
Faxinal	17,251	1	5.8

*Coeficiente por 100 mil Habitantes

PROGRAMA DE APOIO INSTITUCIONAL PARA AÇÕES EXTENSIONISTAS DE PREVENÇÃO, CUIDADOS E COMBATE À PANDEMIA DO NOVO CORONAVÍRUS

COEFICIENTE DE LETALIDADE – 16ª RS APUCARANA



*Percentual de mortes pela população doente

PROGRAMA DE APOIO INSTITUCIONAL PARA AÇÕES EXTENSIONISTAS DE PREVENÇÃO, CUIDADOS E COMBATE À PANDEMIA DO NOVO CORONAVÍRUS

TABELA – COEFICIENTE DE LETALIDADE – 16ª RS APUCARANA

Município	População doente	Nº óbitos	Taxa letalidade
Rio Bom	15	1	6.7
São Pedro do Ivaí	143	7	4.9
Apucarana	619	27	4.4
Arapongas	2149	83	3.9
Cambira	53	2	3.8
16ª Regional de Saúde	4111	136	3.3
Califórnia	62	2	3.2
Sabáudia	76	2	2.6
Grandes Rios	47	1	2.1
Jandaia Do Sul	376	7	1.9
Bom Sucesso	84	1	1.2
Faxinal	96	1	1.0
Mauá da Serra	215	2	0.9

*Percentual de mortes pela população doente

PROGRAMA DE APOIO INSTITUCIONAL PARA AÇÕES EXTENSIONISTAS DE PREVENÇÃO, CUIDADOS E COMBATE À PANDEMIA DO NOVO CORONAVÍRUS

NÚMERO DE CASOS ACUMULADOS – 16ª RS APUCARANA

