

PROGRAMA DE APOIO INSTITUCIONAL PARA AÇÕES EXTENSIONISTAS DE PREVENÇÃO, CUIDADOS E COMBATE À PANDEMIA DO NOVO CORONAVÍRUS

## Censo de leitos Estabelecimento de Referência das cidades Campi respectivas



## PANORAMA

Dados atualizados: 01/10/2020



**PARANÁ**

**CASOS** 178.886

**ÓBITOS** 4.483



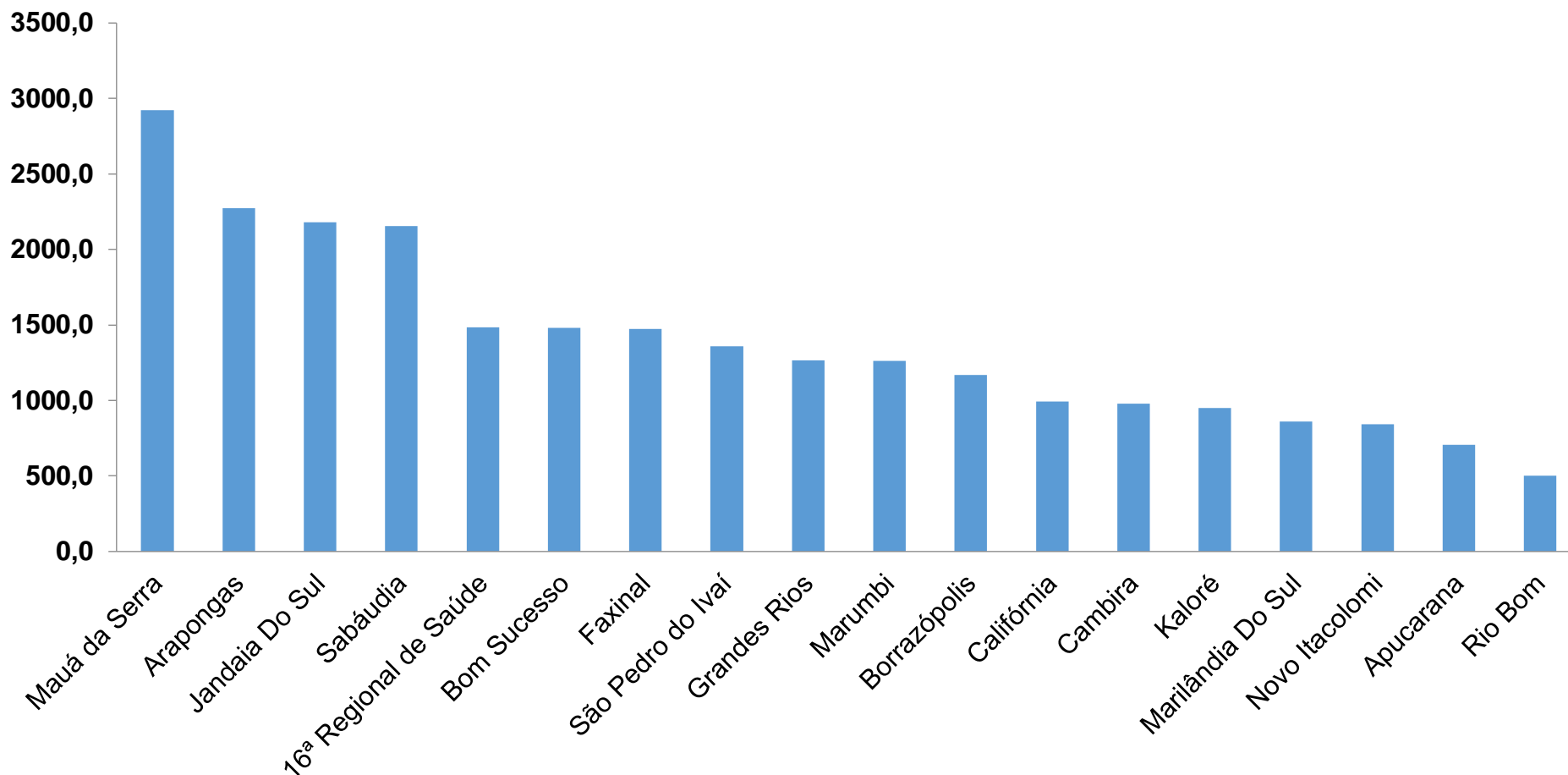
**16ª REGIONAL DE SAÚDE**

**5.699**

**179**

PROGRAMA DE APOIO INSTITUCIONAL PARA AÇÕES EXTENSIONISTAS DE PREVENÇÃO, CUIDADOS E COMBATE À PANDEMIA DO NOVO CORONAVÍRUS

## COEFICIENTE DE PREVALÊNCIAS – 16ª RS APUCARANA



\*Coeficiente por 100 mil Habitantes

PROGRAMA DE APOIO INSTITUCIONAL PARA AÇÕES EXTENSIONISTAS DE PREVENÇÃO, CUIDADOS E COMBATE À PANDEMIA DO NOVO CORONAVÍRUS

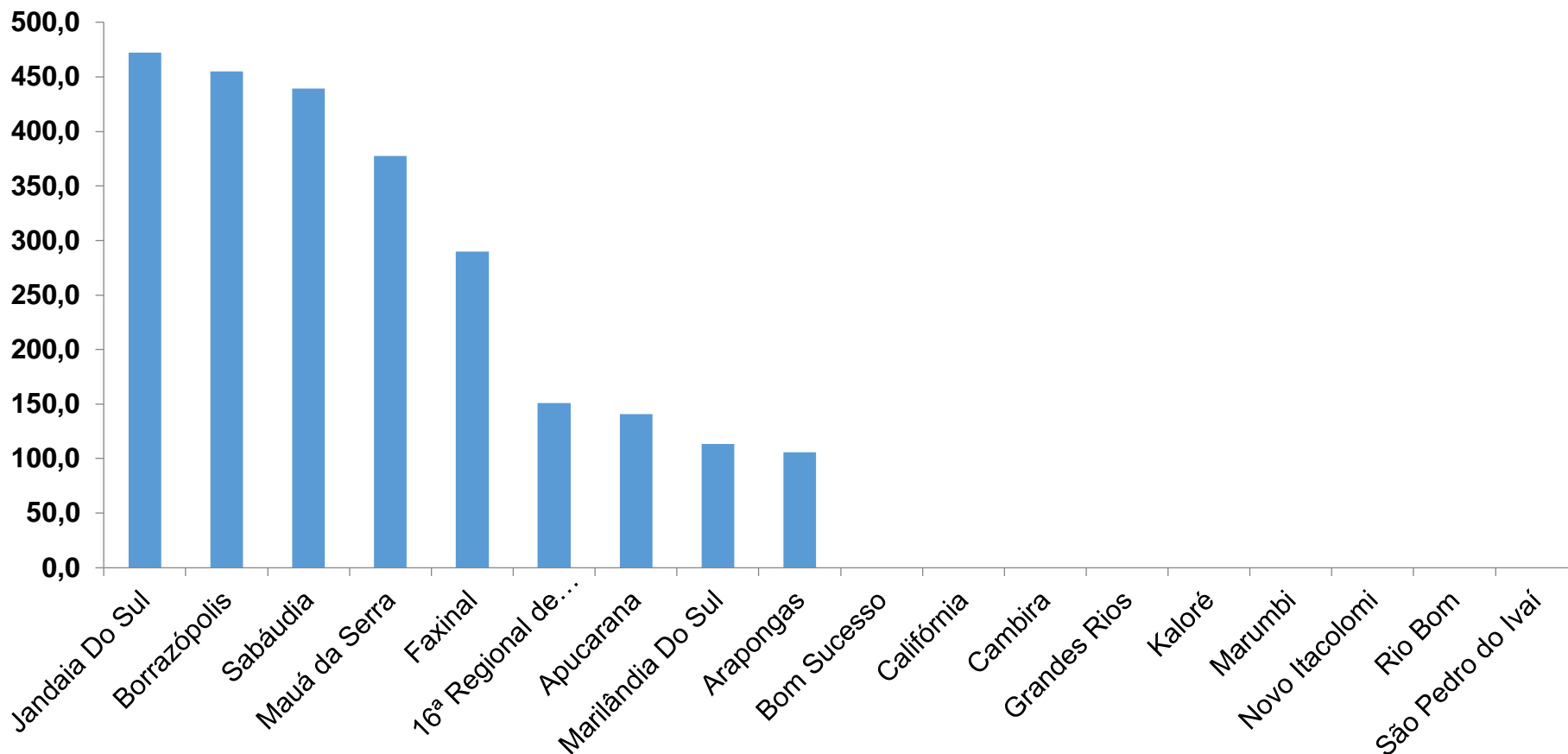
## TABELA – COEFICIENTE DE PREVALÊNCIAS – 16ª RS APUCARANA

Município	População estimada 2019	Nº Total casos	Taxa de Prevalência
Mauá da Serra	10,601	310	2924,3
Arapongas	123,027	2796	2272,7
Jandaia Do Sul	21,176	462	2181,7
Sabáudia	6,827	147	2153,2
<b>16ª Regional de Saúde</b>	<b>384,198</b>	<b>5699</b>	<b>1483,3</b>
Bom Sucesso	7,032	104	1479,0
Faxinal	17,251	254	1472,4
São Pedro do Ivaí	10,981	149	1356,9
Grandes Rios	5,618	71	1263,8
Marumbi	4,679	59	1261,0
Borrazópolis	6,592	77	1168,1
Califórnia	8,570	85	991,8
Cambira	7,865	77	979,0
Kaloré	4,100	39	951,2
Marilândia Do Sul	8,836	76	860,1
Novo Itacolomi	2,844	24	843,9
Apucarana	134,996	953	705,9
Rio Bom	3,203	16	499,5

\*Coeficiente por 100 mil Habitantes

PROGRAMA DE APOIO INSTITUCIONAL PARA AÇÕES EXTENSIONISTAS DE PREVENÇÃO, CUIDADOS E COMBATE À PANDEMIA DO NOVO CORONAVÍRUS

## COEFICIENTE DE INCIDÊNCIA – 16ª RS APUCARANA



\*Coeficiente por 1 milhão de Habitantes

PROGRAMA DE APOIO INSTITUCIONAL PARA AÇÕES EXTENSIONISTAS DE PREVENÇÃO, CUIDADOS E COMBATE À PANDEMIA DO NOVO CORONAVÍRUS

## TABELA – COEFICIENTE DE INCIDÊNCIA – 16ª RS APUCARANA

Município	População estimada 2019	Nº casos Novos	Taxa incidência
Jandaia Do Sul	21,176	10	472,2
Borrazópolis	6,592	3	455,1
Sabáudia	6,827	3	439,4
Mauá da Serra	10,601	4	377,3
Faxinal	17,251	5	289,8
<b>16ª Regional de Saúde</b>	<b>384,198</b>	<b>58</b>	<b>151,0</b>
Apucarana	134,996	19	140,7
Marilândia Do Sul	8,836	1	113,2
Arapongas	123,027	13	105,7

\*Coeficiente por 1 milhão de Habitantes

PROGRAMA DE APOIO INSTITUCIONAL PARA AÇÕES EXTENSIONISTAS DE PREVENÇÃO, CUIDADOS E COMBATE À PANDEMIA DO NOVO CORONAVÍRUS

Censo de leitos Estabelecimento de Referência das 16ª Regional – Apucarana / Arapongas



TAXA DE OCUPAÇÃO DE LEITOS

Dados atualizados: 29/09/2020

16ª RS APUCARANA



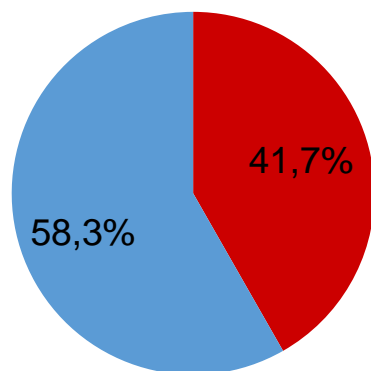
TOTAL INTERNADOS  
ALA COVID-19

TOTAL 43  
% 41,7%

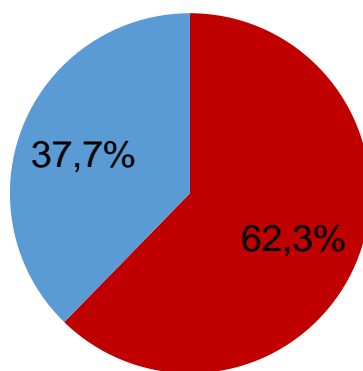


LEITOS DISPONÍVEIS  
ALA COVID-19

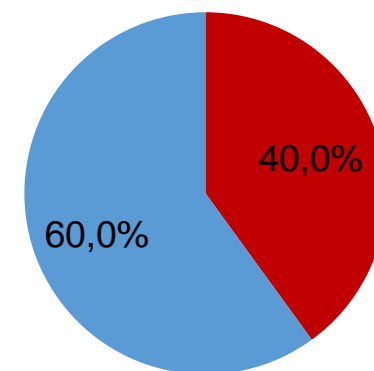
TOTAL 60  
% 58,3%



■ Tx. de ocupação de leitos total  
■ Tx. de leitos livres total



■ Tx de ocupação UTI  
■ Tx de leitos livres UTI

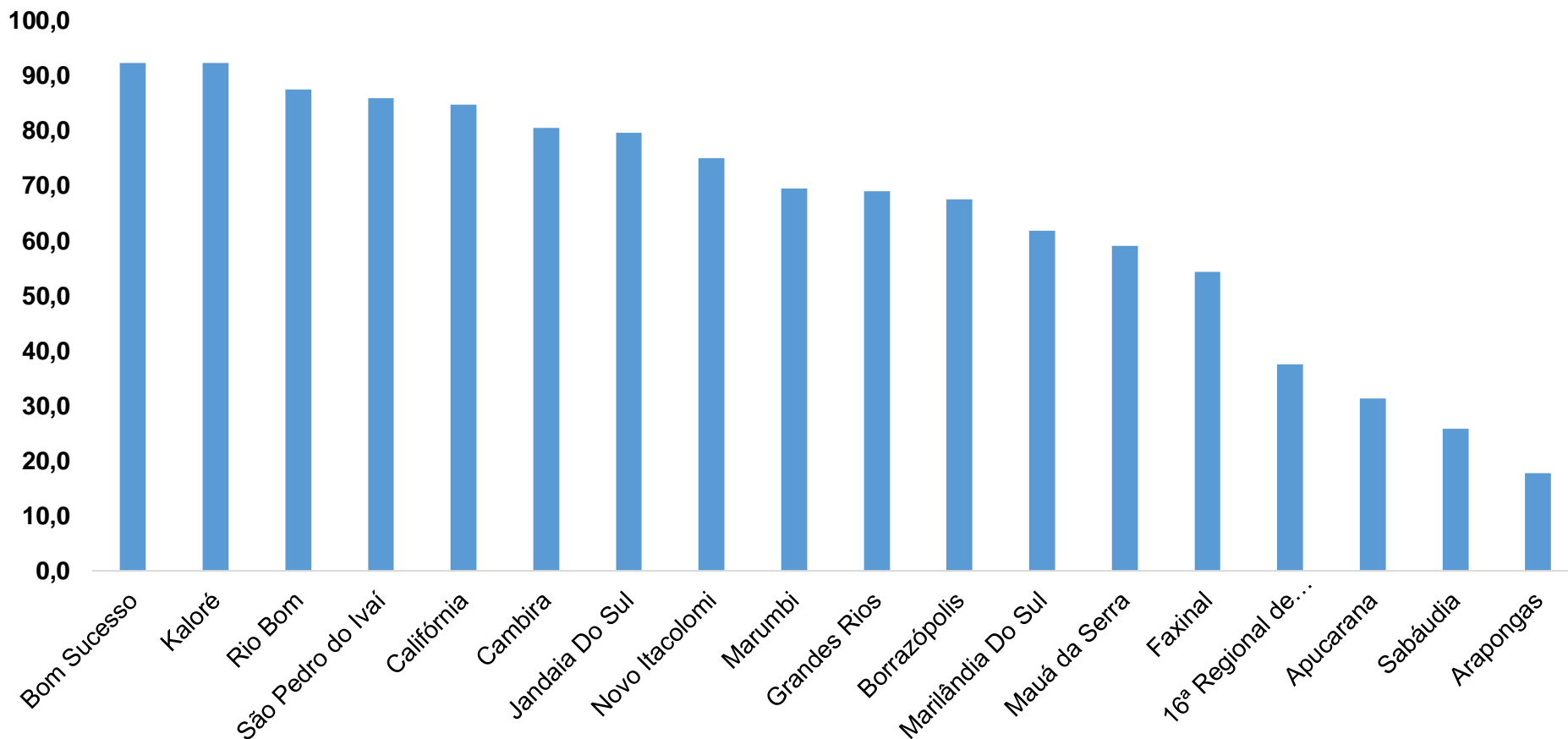


■ Tx de ocupação Enf.  
■ Tx de leitos livre Enf.

\*Porcentagem Corresponde total de leitos Ocupados

PROGRAMA DE APOIO INSTITUCIONAL PARA AÇÕES EXTENSIONISTAS DE PREVENÇÃO, CUIDADOS E COMBATE À PANDEMIA DO NOVO CORONAVÍRUS

## COEFICIENTE DE RECUPERADOS – 16ª RS APUCARANA



\*Percentual de recuperados pela população doente

PROGRAMA DE APOIO INSTITUCIONAL PARA AÇÕES EXTENSIONISTAS DE PREVENÇÃO, CUIDADOS E COMBATE À PANDEMIA DO NOVO CORONAVÍRUS

## TABELA – COEFICIENTE DE RECUPERADOS – 16ª RS APUCARANA

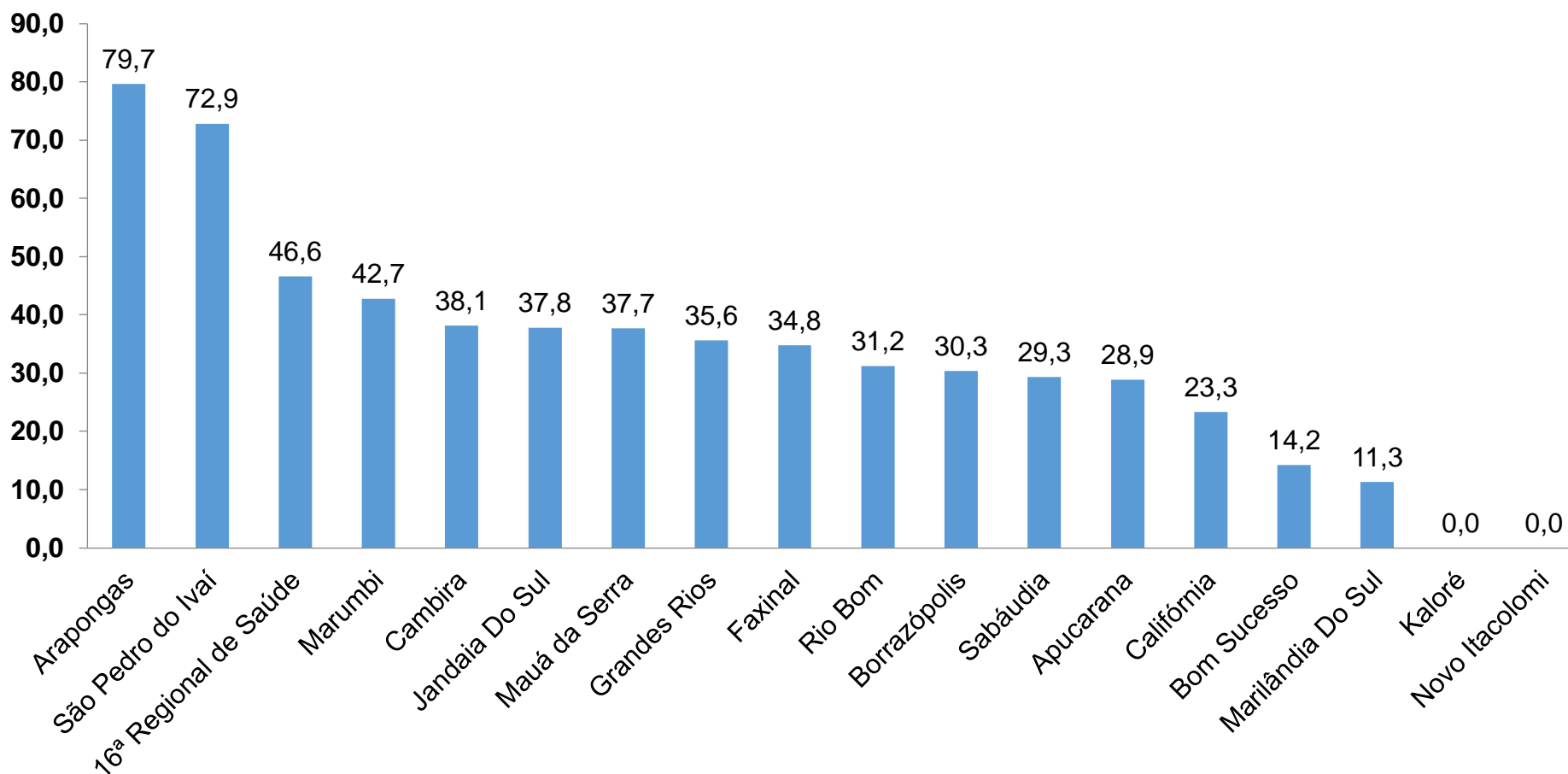
Município	População doente	Nº recuperados	Taxa Recuperados
Bom Sucesso	104	96	92,3
Kaloré	39	36	92,3
Rio Bom	16	14	87,5
São Pedro do Ivaí	149	128	85,9
Califórnia	85	72	84,7
Cambira	77	62	80,5
Jandaia Do Sul	462	368	79,7
Novo Itacolomi	24	18	75,0
Marumbi	59	41	69,5
Grandes Rios	71	49	69,0
Borrazópolis	77	52	67,5
Marilândia Do Sul	76	47	61,8
Mauá da Serra	310	183	59,0
Faxinal	254	138	54,3
<b>16ª Regional de Saúde</b>	<b>5699</b>	<b>2139</b>	<b>37,5</b>
Apucarana	953	299	31,4
Sabáudia	147	38	25,9
Arapongas	2796	498	17,8

\*Percentual de recuperados pela população doente



PROGRAMA DE APOIO INSTITUCIONAL PARA AÇÕES EXTENSIONISTAS DE PREVENÇÃO, CUIDADOS E COMBATE À PANDEMIA DO NOVO CORONAVÍRUS

## COEFICIENTE DE MORTALIDADE – 16ª RS APUCARANA



\*Coeficiente por 100 mil Habitantes

PROGRAMA DE APOIO INSTITUCIONAL PARA AÇÕES EXTENSIONISTAS DE PREVENÇÃO, CUIDADOS E COMBATE À PANDEMIA DO NOVO CORONAVÍRUS

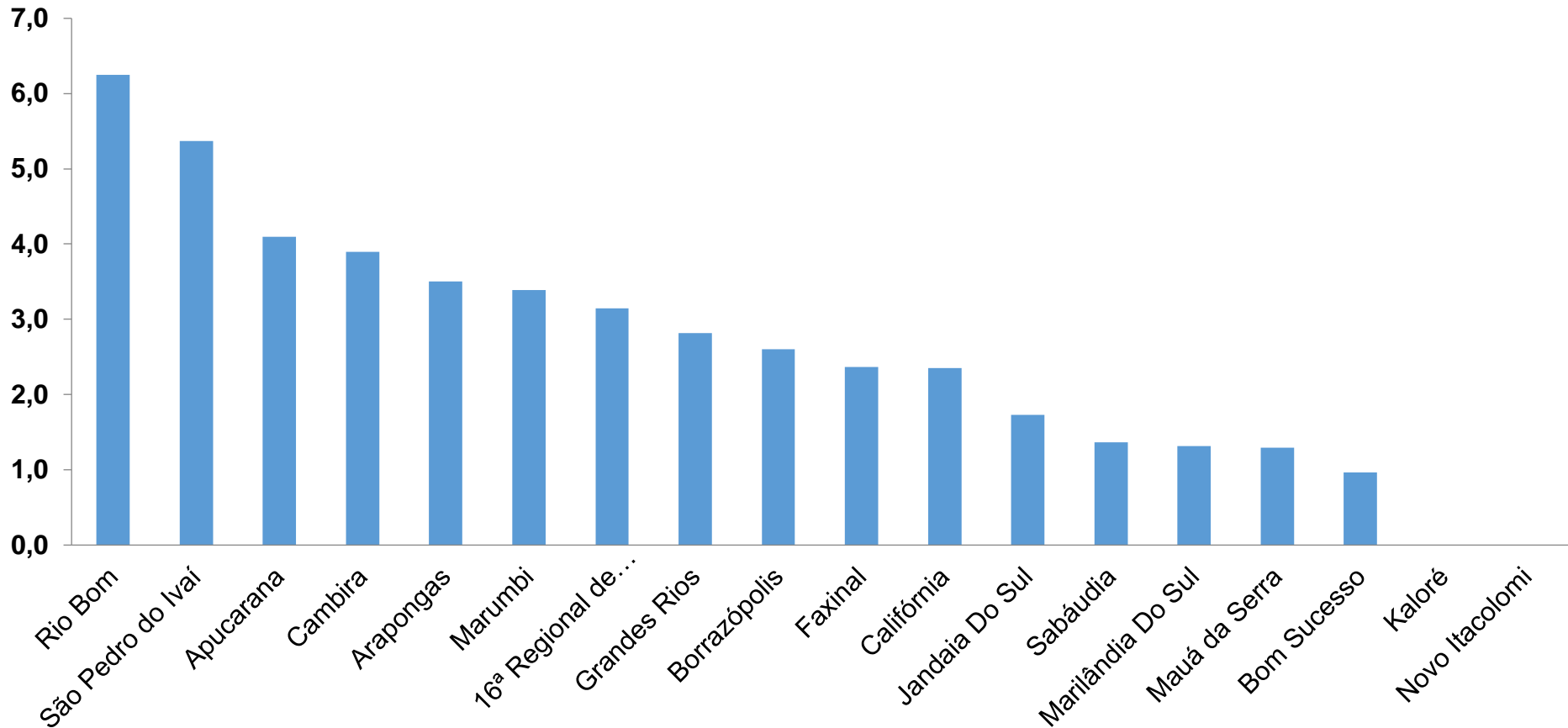
## TABELA – COEFICIENTE DE MORTALIDADE – 16ª RS APUCARANA

Município	População estimada 2019	Nº óbitos	Taxa mortalidade
Arapongas	123,027	98	79,7
São Pedro do Ivaí	10,981	8	72,9
<b>16ª Regional de Saúde</b>	<b>384,198</b>	<b>179</b>	<b>46,6</b>
Marumbi	4,679	2	42,7
Cambira	7,865	3	38,1
Jandaia Do Sul	21,176	8	37,8
Mauá da Serra	10,601	4	37,7
Grandes Rios	5,618	2	35,6
Faxinal	17,251	6	34,8
Rio Bom	3,203	1	31,2
Borrazópolis	6,592	2	30,3
Sabáudia	6,827	2	29,3
Apucarana	134,996	39	28,9
Califórnia	8,570	2	23,3
Bom Sucesso	7,032	1	14,2
Marilândia Do Sul	8,836	1	11,3

\*Coeficiente por 100 mil Habitantes

PROGRAMA DE APOIO INSTITUCIONAL PARA AÇÕES EXTENSIONISTAS DE PREVENÇÃO, CUIDADOS E COMBATE À PANDEMIA DO NOVO CORONAVÍRUS

## COEFICIENTE DE LETALIDADE – 16ª RS APUCARANA



\*Percentual de mortes pela população doente

PROGRAMA DE APOIO INSTITUCIONAL PARA AÇÕES EXTENSIONISTAS DE PREVENÇÃO, CUIDADOS E COMBATE À PANDEMIA DO NOVO CORONAVÍRUS

## TABELA – COEFICIENTE DE LETALIDADE – 16ª RS APUCARANA

Município	População doente	Nº óbitos	Taxa letalidade
Rio Bom	16	1	6,3
São Pedro do Ivaí	149	8	5,4
Apucarana	953	39	4,1
Cambira	77	3	3,9
Arapongas	2796	98	3,5
Marumbi	59	2	3,4
<b>16ª Regional de Saúde</b>	<b>5699</b>	<b>179</b>	<b>3,1</b>
Grandes Rios	71	2	2,8
Borrazópolis	77	2	2,6
Faxinal	254	6	2,4
Califórnia	85	2	2,4
Jandaia Do Sul	462	8	1,7
Sabáudia	147	2	1,4
Marilândia Do Sul	76	1	1,3
Mauá da Serra	310	4	1,3
Bom Sucesso	104	1	1,0

\*Percentual de mortes pela população doente

PROGRAMA DE APOIO INSTITUCIONAL PARA AÇÕES EXTENSIONISTAS DE PREVENÇÃO, CUIDADOS E COMBATE À PANDEMIA DO NOVO CORONAVÍRUS

## NÚMERO DE CASOS ACUMULADOS – 16ª RS APUCARANA

