

PROGRAMA DE APOIO INSTITUCIONAL PARA AÇÕES EXTENSIONISTAS DE PREVENÇÃO, CUIDADOS E COMBATE À PANDEMIA DO NOVO CORONAVÍRUS

Censo de leitos Estabelecimento de Referência das cidades Campi respectivas



PANORAMA

Dados atualizados: 01/09/2020



PARANÁ

CASOS 132.145

ÓBITOS 3.306



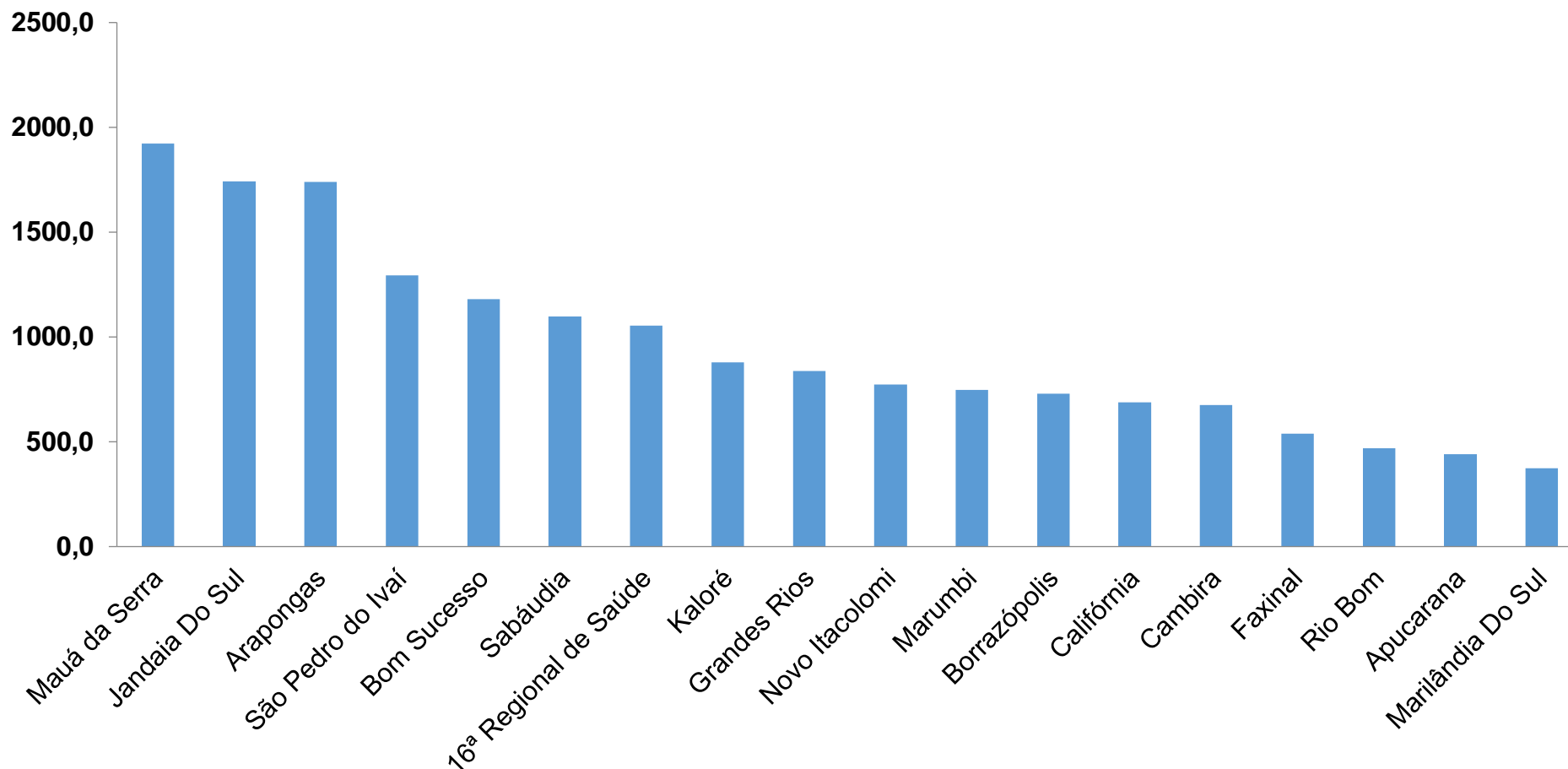
16ª REGIONAL DE SAÚDE

4.048

135

PROGRAMA DE APOIO INSTITUCIONAL PARA AÇÕES EXTENSIONISTAS DE PREVENÇÃO, CUIDADOS E COMBATE À PANDEMIA DO NOVO CORONAVÍRUS

COEFICIENTE DE PREVALÊNCIAS – 16ª RS APUCARANA



*Coeficiente por 100 mil Habitantes

PROGRAMA DE APOIO INSTITUCIONAL PARA AÇÕES EXTENSIONISTAS DE PREVENÇÃO, CUIDADOS E COMBATE À PANDEMIA DO NOVO CORONAVÍRUS

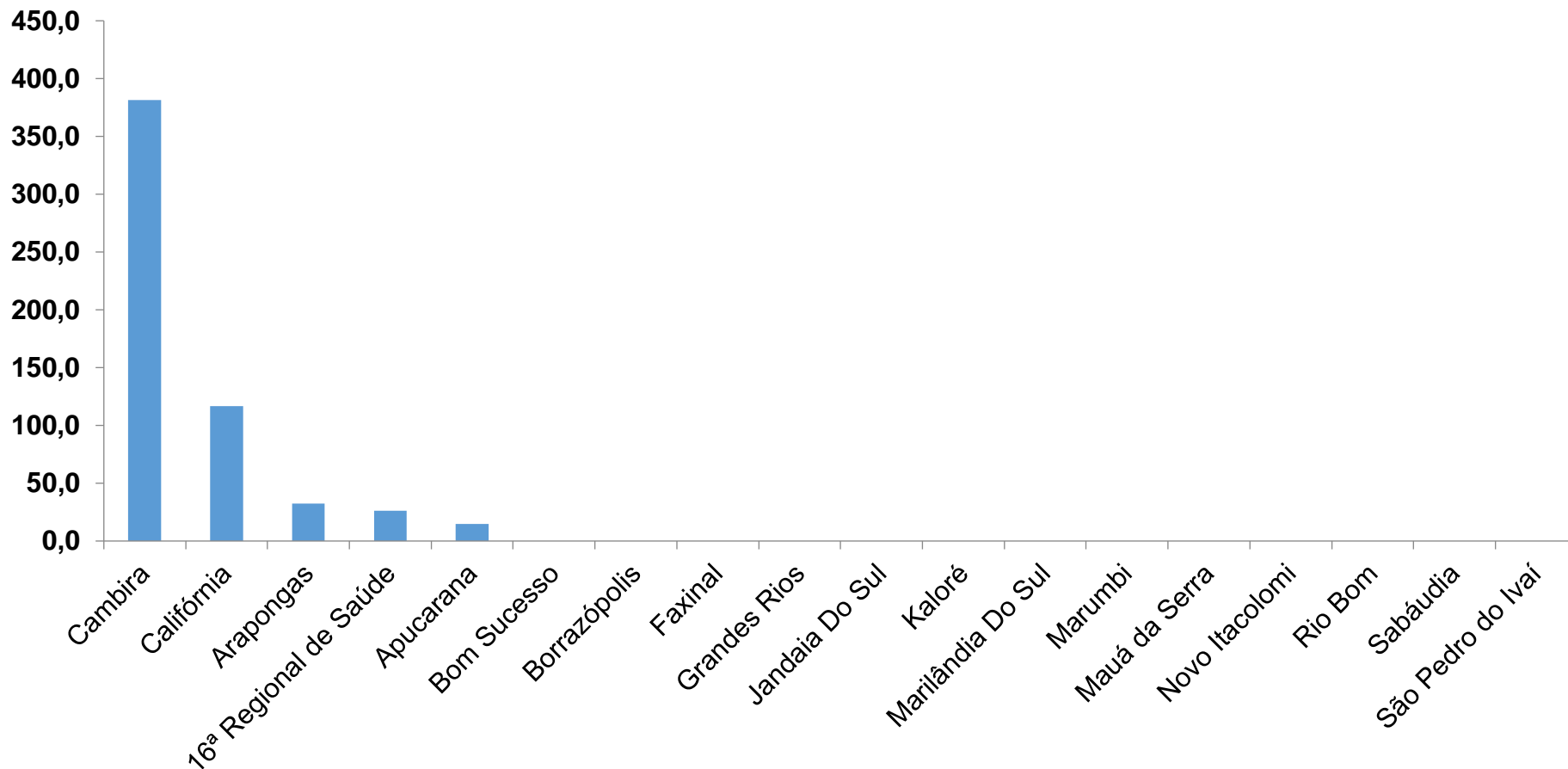
TABELA – COEFICIENTE DE PREVALÊNCIAS – 16ª RS APUCARANA

Município	População estimada 2019	Nº Total casos	Taxa de Prevalência
Mauá da Serra	10,601	204	1924,3
Jandaia Do Sul	21,176	369	1742,5
Arapongas	123,027	2141	1740,3
São Pedro do Ivaí	10,981	142	1293,1
Bom Sucesso	7,032	83	1180,3
Sabáudia	6,827	75	1098,6
16ª Regional de Saúde	384,198	4048	1053,6
Kaloré	4,100	36	878,0
Grandes Rios	5,618	47	836,6
Novo Itacolomi	2,844	22	773,6
Marumbi	4,679	35	748,0
Borrazópolis	6,592	48	728,2
Califórnia	8,570	59	688,4
Cambira	7,865	53	673,9
Faxinal	17,251	93	539,1
Rio Bom	3,203	15	468,3
Apucarana	134,996	593	439,3
Marilândia Do Sul	8,836	33	373,5

*Coeficiente por 100 mil Habitantes

PROGRAMA DE APOIO INSTITUCIONAL PARA AÇÕES EXTENSIONISTAS DE PREVENÇÃO, CUIDADOS E COMBATE À PANDEMIA DO NOVO CORONAVÍRUS

COEFICIENTE DE INCIDÊNCIA – 16ª RS APUCARANA



*Coeficiente por 1 milhão de Habitantes

PROGRAMA DE APOIO INSTITUCIONAL PARA AÇÕES EXTENSIONISTAS DE PREVENÇÃO, CUIDADOS E COMBATE À PANDEMIA DO NOVO CORONAVÍRUS

TABELA – COEFICIENTE DE INCIDÊNCIA – 16ª RS APUCARANA

Município	População estimada 2019	Nº casos Novos	Taxa incidência
Cambira	7,865	3	381,4
Califórnia	8,570	1	116,7
Arapongas	123,027	4	32,5
16ª Regional de Saúde	384,198	10	26,0
Apucarana	134,996	2	14,8

*Coeficiente por 1 milhão de Habitantes

PROGRAMA DE APOIO INSTITUCIONAL PARA AÇÕES EXTENSIONISTAS DE PREVENÇÃO, CUIDADOS E COMBATE À PANDEMIA DO NOVO CORONAVÍRUS

Censo de leitos Estabelecimento de Referência das 16ª Regional – Apucarana / Arapongas



TAXA DE OCUPAÇÃO DE LEITOS

Dados atualizados: 01/09/2020

16ª RS APUCARANA



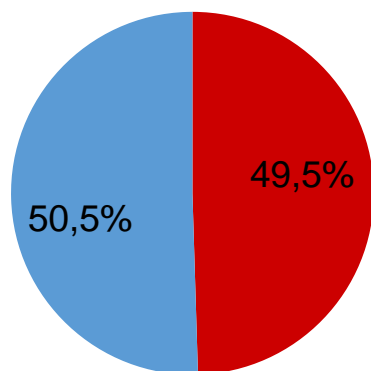
TOTAL INTERNADOS ALA COVID-19

TOTAL 51
% 49,5%

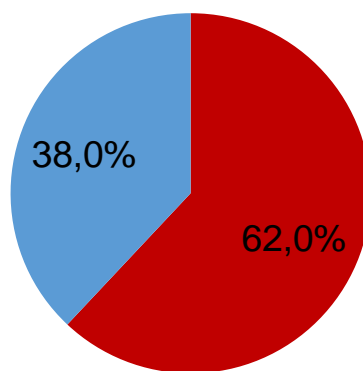


LEITOS DISPONÍVEIS ALA COVID-19

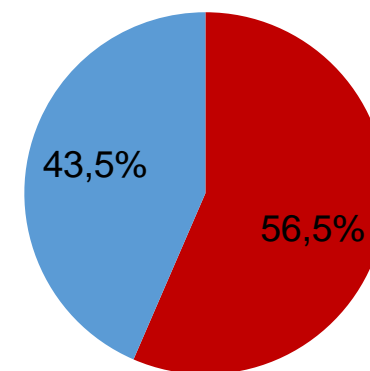
TOTAL 52
% 50,5%



■ Tx. de ocupação de leitos total
 ■ Tx. de leitos livres total



■ Tx de ocupação UTI
 ■ Tx de leitos livres UTI

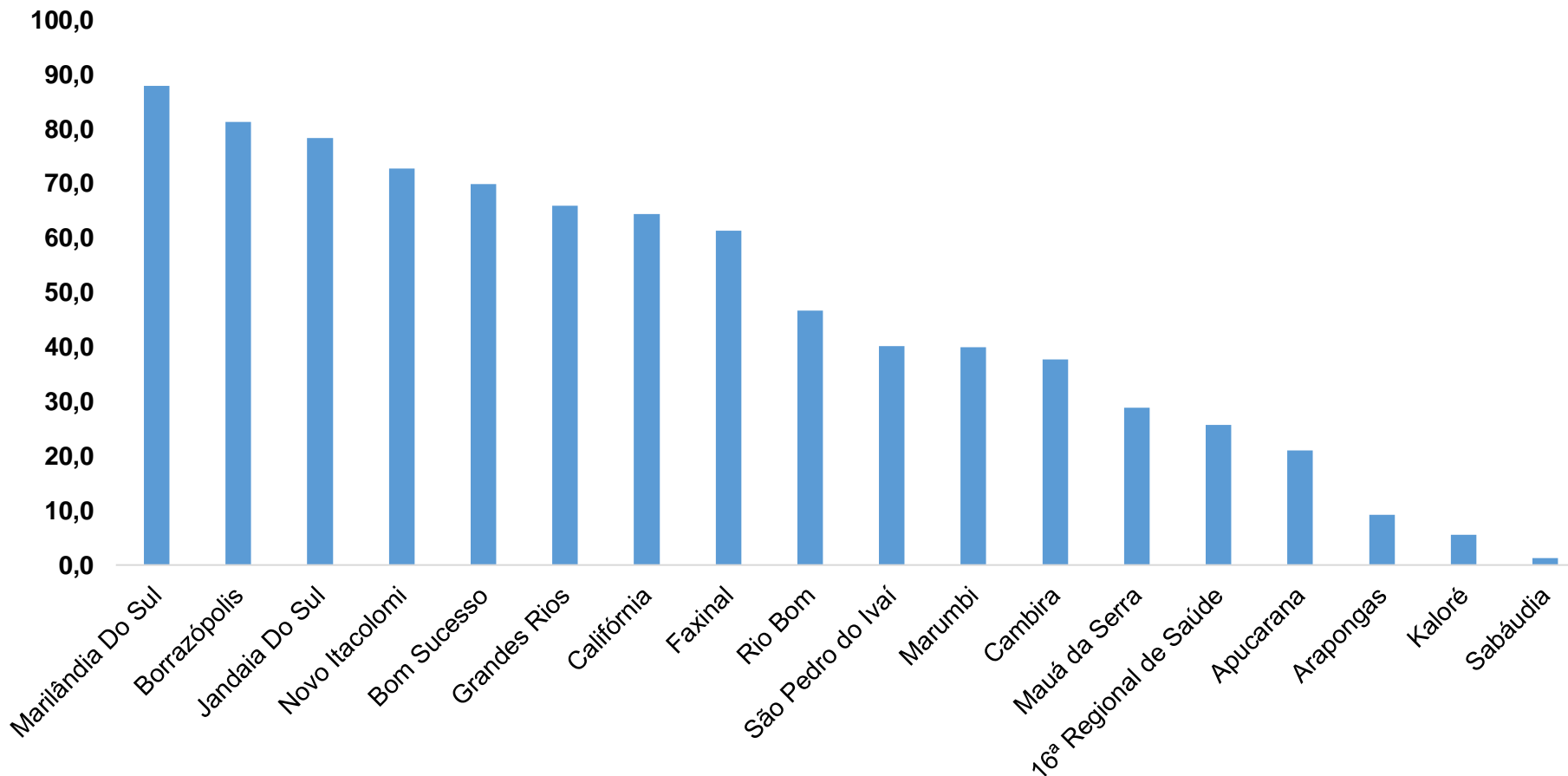


■ Tx de ocupação Enf.
 ■ Tx de leitos livre Enf.

*Porcentagem Corresponde total de leitos Ocupados

PROGRAMA DE APOIO INSTITUCIONAL PARA AÇÕES EXTENSIONISTAS DE PREVENÇÃO, CUIDADOS E COMBATE À PANDEMIA DO NOVO CORONAVÍRUS

COEFICIENTE DE RECUPERADOS – 16ª RS APUCARANA



*Percentual de recuperados pela população doente

PROGRAMA DE APOIO INSTITUCIONAL PARA AÇÕES EXTENSIONISTAS DE PREVENÇÃO, CUIDADOS E COMBATE À PANDEMIA DO NOVO CORONAVÍRUS

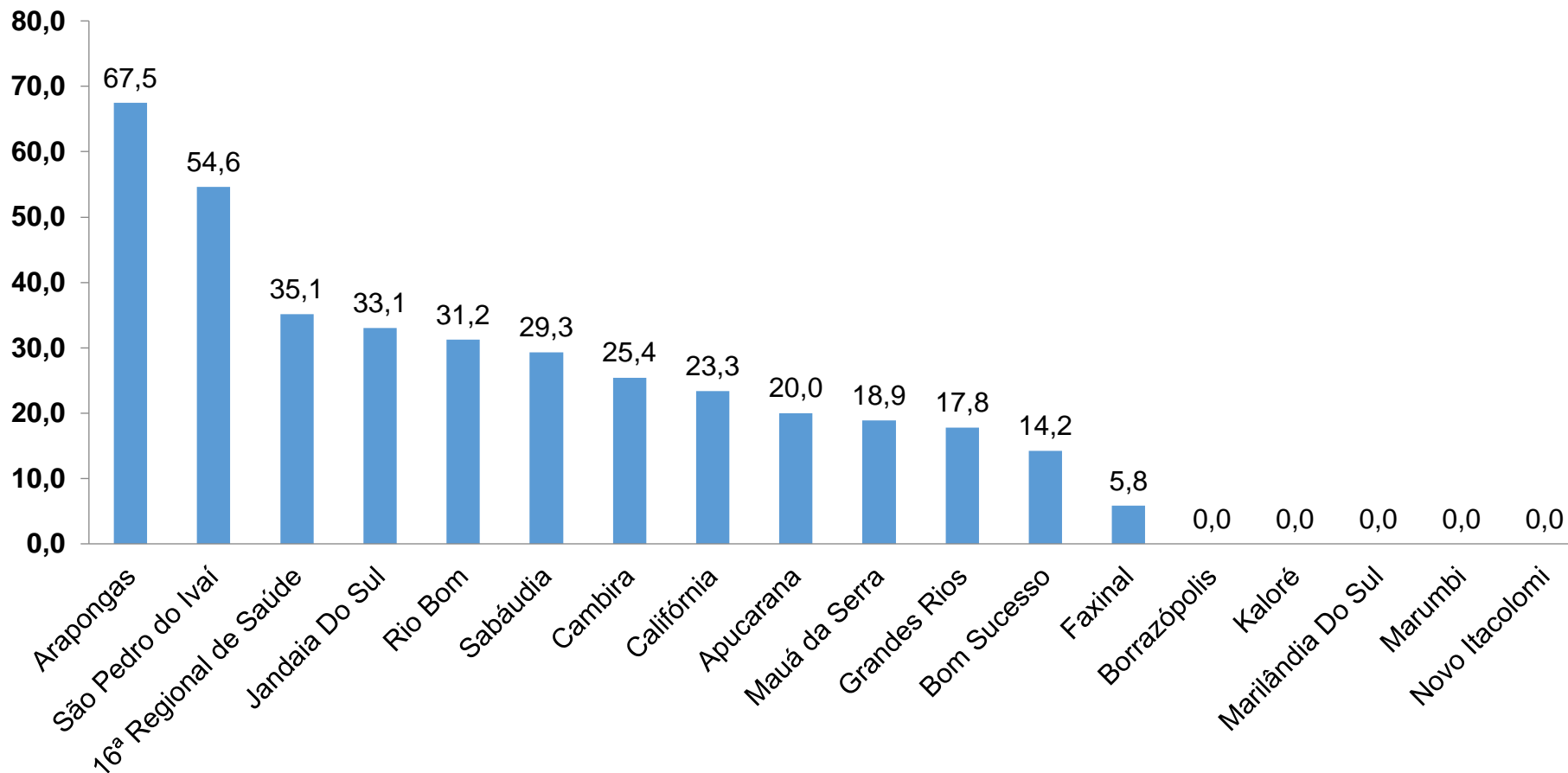
TABELA – COEFICIENTE DE RECUPERADOS – 16ª RS APUCARANA

Município	População doente	Nº recuperados	Taxa Recuperados
Marilândia Do Sul	33	29	87,9
Borrazópolis	48	39	81,3
Jandaia Do Sul	369	289	78,3
Novo Itacolomi	22	16	72,7
Bom Sucesso	83	58	69,9
Grandes Rios	47	31	66,0
Califórnia	59	38	64,4
Faxinal	93	57	61,3
Rio Bom	15	7	46,7
São Pedro do Ivaí	142	57	40,1
Marumbi	35	14	40,0
Cambira	53	20	37,7
Mauá da Serra	204	59	28,9
16ª Regional de Saúde	4048	1041	25,7
Apucarana	593	125	21,1
Arapongas	2141	199	9,3
Kaloré	36	2	5,6
Sabáudia	75	1	1,3

*Percentual de recuperados pela população doente

PROGRAMA DE APOIO INSTITUCIONAL PARA AÇÕES EXTENSIONISTAS DE PREVENÇÃO, CUIDADOS E COMBATE À PANDEMIA DO NOVO CORONAVÍRUS

COEFICIENTE DE MORTALIDADE – 16ª RS APUCARANA



*Coeficiente por 100 mil Habitantes

PROGRAMA DE APOIO INSTITUCIONAL PARA AÇÕES EXTENSIONISTAS DE PREVENÇÃO, CUIDADOS E COMBATE À PANDEMIA DO NOVO CORONAVÍRUS

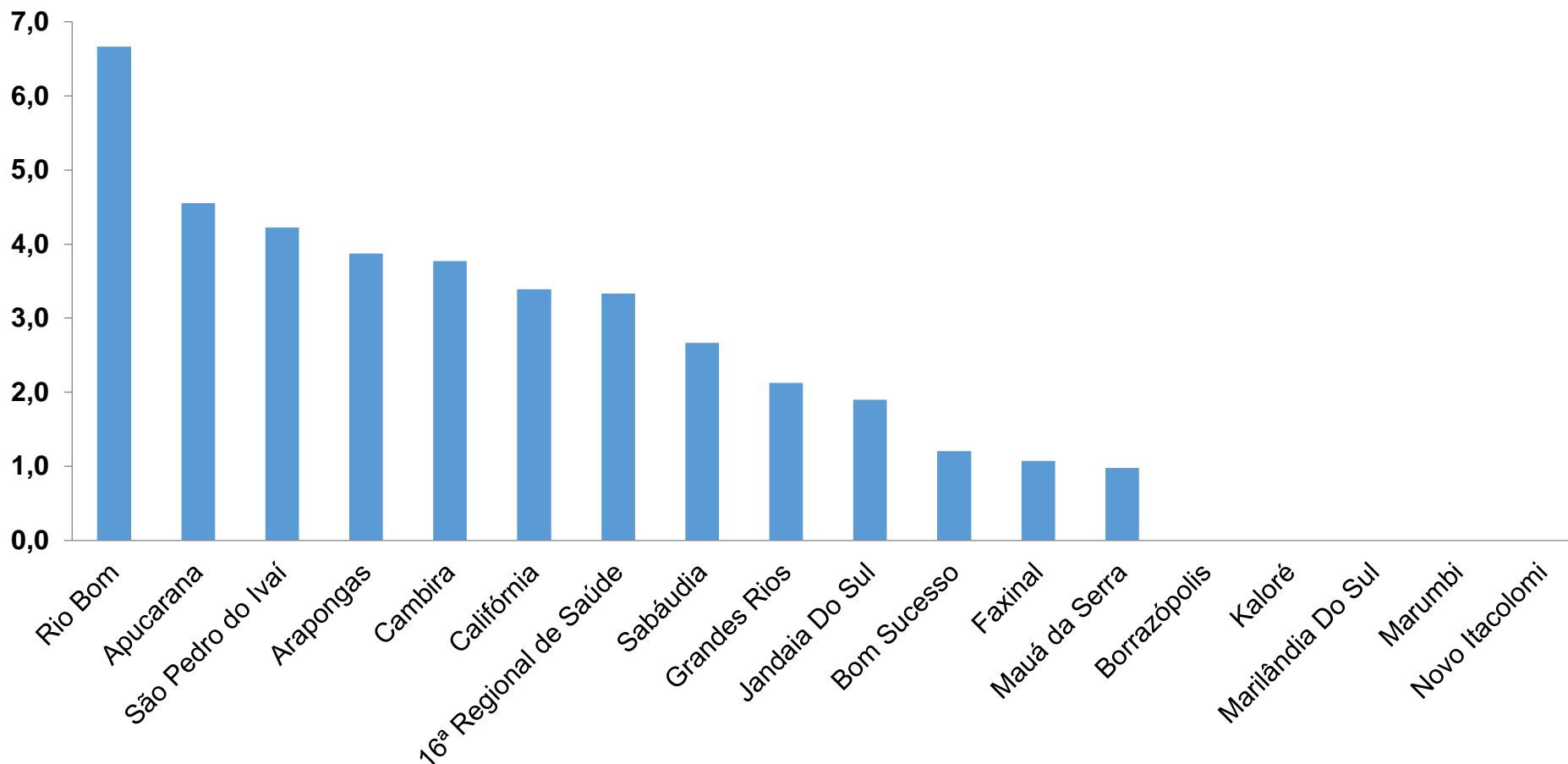
TABELA – COEFICIENTE DE MORTALIDADE – 16ª RS APUCARANA

Município	População estimada 2019	Nº óbitos	Taxa mortalidade
Arapongas	123,027	83	67,5
São Pedro do Ivaí	10,981	6	54,6
16ª Regional de Saúde	384,198	135	35,1
Jandaia Do Sul	21,176	7	33,1
Rio Bom	3,203	1	31,2
Sabáudia	6,827	2	29,3
Cambira	7,865	2	25,4
Califórnia	8,570	2	23,3
Apucarana	134,996	27	20,0
Mauá da Serra	10,601	2	18,9
Grandes Rios	5,618	1	17,8
Bom Sucesso	7,032	1	14,2
Faxinal	17,251	1	5,8

*Coeficiente por 100 mil Habitantes

PROGRAMA DE APOIO INSTITUCIONAL PARA AÇÕES EXTENSIONISTAS DE PREVENÇÃO, CUIDADOS E COMBATE À PANDEMIA DO NOVO CORONAVÍRUS

COEFICIENTE DE LETALIDADE – 16ª RS APUCARANA



*Percentual de mortes pela população doente

PROGRAMA DE APOIO INSTITUCIONAL PARA AÇÕES EXTENSIONISTAS DE PREVENÇÃO, CUIDADOS E COMBATE À PANDEMIA DO NOVO CORONAVÍRUS

TABELA – COEFICIENTE DE LETALIDADE – 16ª RS APUCARANA

Município	População doente	Nº óbitos	Taxa letalidade
Rio Bom	15	1	6,7
Apucarana	593	27	4,6
São Pedro do Ivaí	142	6	4,2
Arapongas	2141	83	3,9
Cambira	53	2	3,8
Califórnia	59	2	3,4
16ª Regional de Saúde	4048	135	3,3
Sabáudia	75	2	2,7
Grandes Rios	47	1	2,1
Jandaia Do Sul	369	7	1,9
Bom Sucesso	83	1	1,2
Faxinal	93	1	1,1
Mauá da Serra	204	2	1,0

*Percentual de mortes pela população doente

PROGRAMA DE APOIO INSTITUCIONAL PARA AÇÕES EXTENSIONISTAS DE PREVENÇÃO, CUIDADOS E COMBATE À PANDEMIA DO NOVO CORONAVÍRUS

NÚMERO DE CASOS ACUMULADOS – 16ª RS APUCARANA

