PROGRAMA DE APOIO INSTITUCIONAL PARA AÇÕES EXTENSIONISTAS DE PREVENÇÃO, CUIDADOS E COMBATE À PANDEMIA DO NOVO CORONAVÍRUS

PANORAMA

Dados atualizados: 30/09/2020

	PARANÁ	14ª REGIONAL DE SAÚDE
CASOS	177.007	1.668
ÓBITOS	4.441	41

PROGRAMA DE APOIO INSTITUCIONAL PARA AÇÕES EXTENSIONISTAS DE PREVENÇÃO, CUIDADOS E COMBATE À PANDEMIA DO NOVO CORONAVÍRUS

COEFICIENTE DE PREVALÊNCIAS – 14ª RS PARANAVAÍ

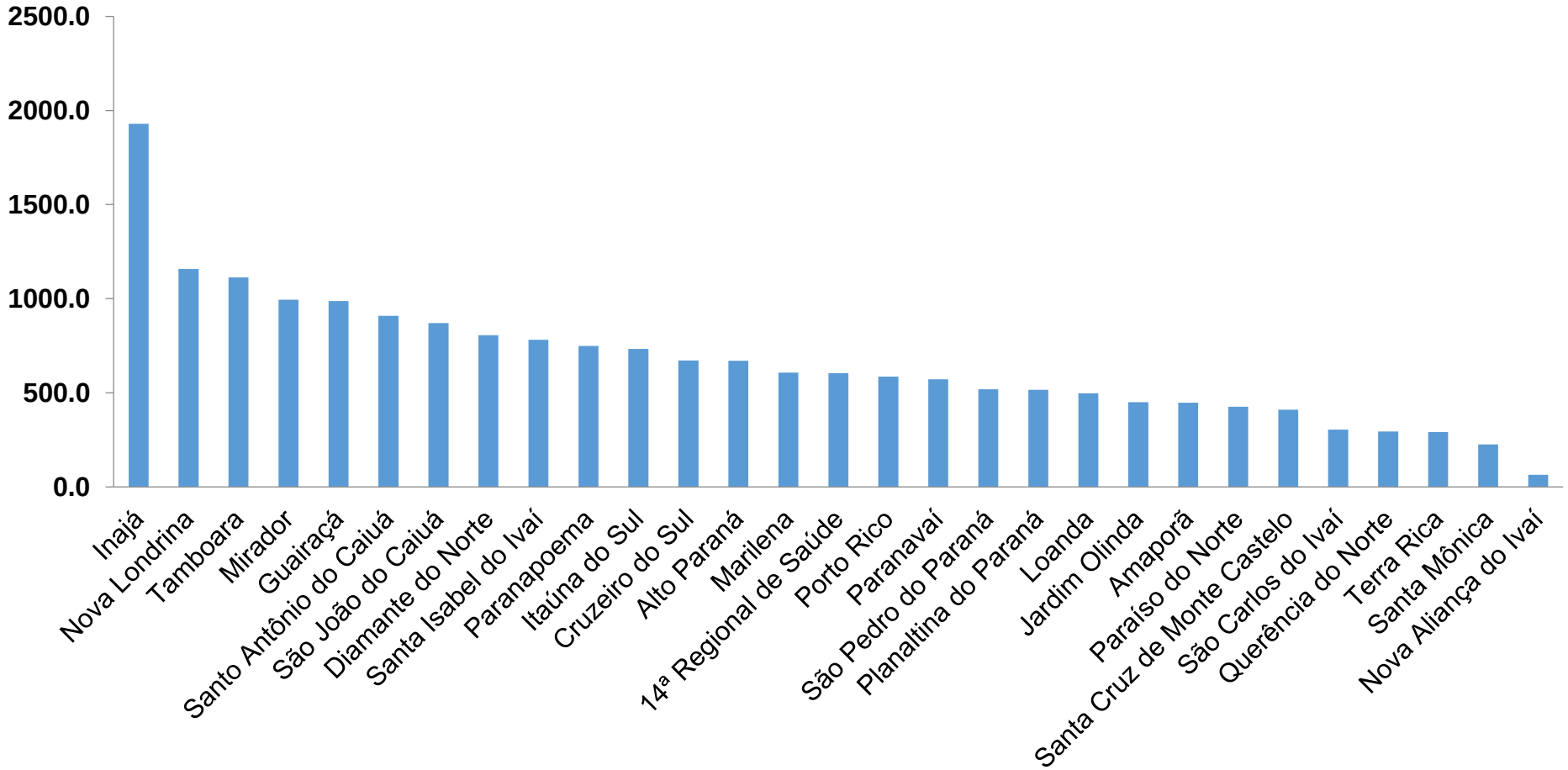

***Coeficiente por 100 mil Habitantes**

Indicadores realizados com base nos dados do site Fonte: http://www.saude.pr.gov.br/Pagina/Coronavirus-COVID-19

PROGRAMA DE APOIO INSTITUCIONAL PARA AÇÕES EXTENSIONISTAS DE PREVENÇÃO, CUIDADOS E COMBATE À PANDEMIA DO NOVO CORONAVÍRUS

TABELA – COEFICIENTE DE PREVALÊNCIAS – 14ª RS PARANAVAÍ

Município	População estimada 2019	Nº Total casos	Taxa de Prevalência
Inajá	3,109	60	1929.9
Nova Londrina	13,213	153	1158.0
Tamboara	5,120	57	1113.3
Mirador	2,213	22	994.1
Guairaçá	6,581	65	987.7
Santo Antônio do Caiuá	2,641	24	908.7
São João do Caiuá	5,855	51	871.1
Diamante do Norte	5,087	41	806.0
Santa Isabel do Ivaí	8,562	67	782.5
Paranapoema	3,203	24	749.3
Itaúna do Sul	2,865	21	733.0
Cruzeiro do Sul	4,469	30	671.3
Alto Paraná	14,770	99	670.3
Marilena	7,076	43	607.7

***Coeficiente por 100 mil Habitantes**

Indicadores realizados com base nos dados do site Fonte: http://www.saude.pr.gov.br/Pagina/Coronavirus-COVID-19

TABELA – COEFICIENTE DE PREVALÊNCIAS – 14ª RS PARANAVAÍ (CONTINUAÇÃO)

14ª Regional de Saúde	**275,974**	**1668**	**604.4**
Porto Rico	2,559	15	586.2
Paranavaí	88,374	506	572.6
São Pedro do Paraná	2,313	12	518.8
Planaltina do Paraná	4,263	22	516.1
Loanda	23,086	115	498.1
Jardim Olinda	1,331	6	450.8
Amaporã	6,257	28	447.5
Paraíso do Norte	13,830	59	426.6
Santa Cruz de Monte Castelo	7,800	32	410.3
São Carlos do Ivaí	6,878	21	305.3
Querência do Norte	12,206	36	294.9
Terra Rica	16,789	49	291.9
Santa Mônica	3,981	9	226.1
Nova Aliança do Ivaí	1,543	1	64.8

***Coeficiente por 100 mil Habitantes**

Indicadores realizados com base nos dados do site Fonte: http://www.saude.pr.gov.br/Pagina/Coronavirus-COVID-19

PROGRAMA DE APOIO INSTITUCIONAL PARA AÇÕES EXTENSIONISTAS DE PREVENÇÃO, CUIDADOS E COMBATE À PANDEMIA DO NOVO CORONAVÍRUS

COEFICIENTE DE INCIDÊNCIA – 14ª RS PARANAVAÍ

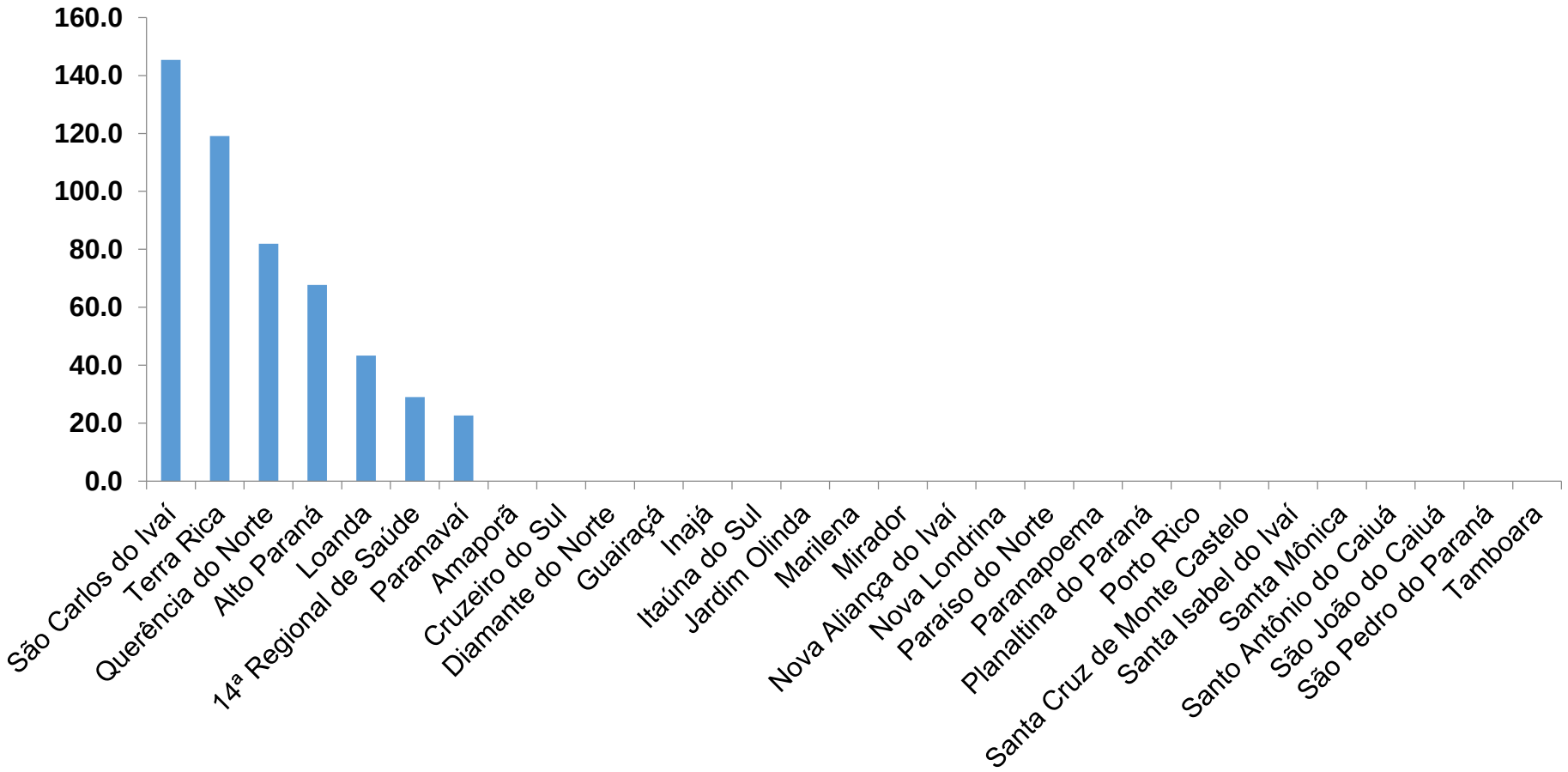

***Coeficiente por 1 milhão de Habitantes**

Indicadores realizados com base nos dados do site Fonte: http://www.saude.pr.gov.br/Pagina/Coronavirus-COVID-19

TABELA – COEFICIENTE DE INCIDÊNCIA – 14ª RS PARANAVAÍ

Município	População estimada 2019	Nº casos Novos	Taxa incidência
São Carlos do Ivaí	6,878	1	145.4
Terra Rica	16,789	2	119.1
Querência do Norte	12,206	1	81.9
Alto Paraná	14,770	1	67.7
Loanda	23,086	1	43.3
14ª Regional de Saúde	**275,974**	**8**	**29.0**
Paranavaí	88,374	2	22.6

***Coeficiente por 1 milhão de Habitantes**

Indicadores realizados com base nos dados do site Fonte: http://www.saude.pr.gov.br/Pagina/Coronavirus-COVID-19

PROGRAMA DE APOIO INSTITUCIONAL PARA AÇÕES EXTENSIONISTAS DE PREVENÇÃO, CUIDADOS E COMBATE À PANDEMIA DO NOVO CORONAVÍRUS

Censo de leitos Estabelecimento de Referência das 14ª Regional – SANTA CASA DE PARANAVAÍ

TAXA DE OCUPAÇÃO DE LEITOS

Dados atualizados: 29/09/2020

14ª RS PARANAVAÍ

TOTAL INTERNADOS ALA COVID-19

TOTAL	**9**
%	**30,0%**

LEITOS DISPONÍVEIS ALA COVID-19

TOTAL	**21**
%	**70,0%**

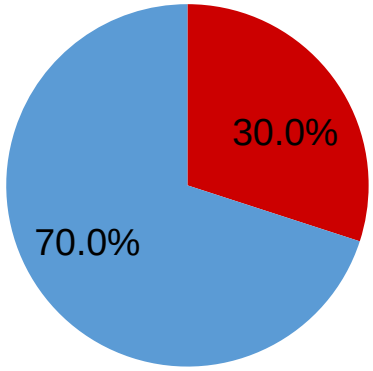

Tx. de ocupação de leitos total
Tx. de leitos livres total

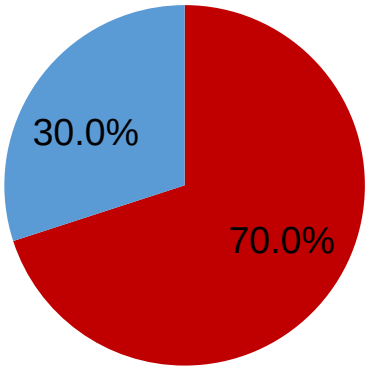

Tx de ocupação UTI
Tx de leitos livres UTI

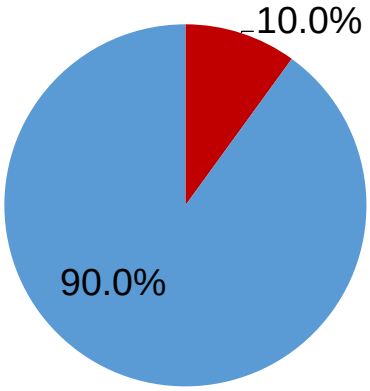

Tx de ocupação Enf.
Tx de leitos livre Enf.

***Porcentagem Corresponde total de leitos Ocupados**

PROGRAMA DE APOIO INSTITUCIONAL PARA AÇÕES EXTENSIONISTAS DE PREVENÇÃO, CUIDADOS E COMBATE À PANDEMIA DO NOVO CORONAVÍRUS

COEFICIENTE DE RECUPERADOS – 14ª RS PARANAVAÍ

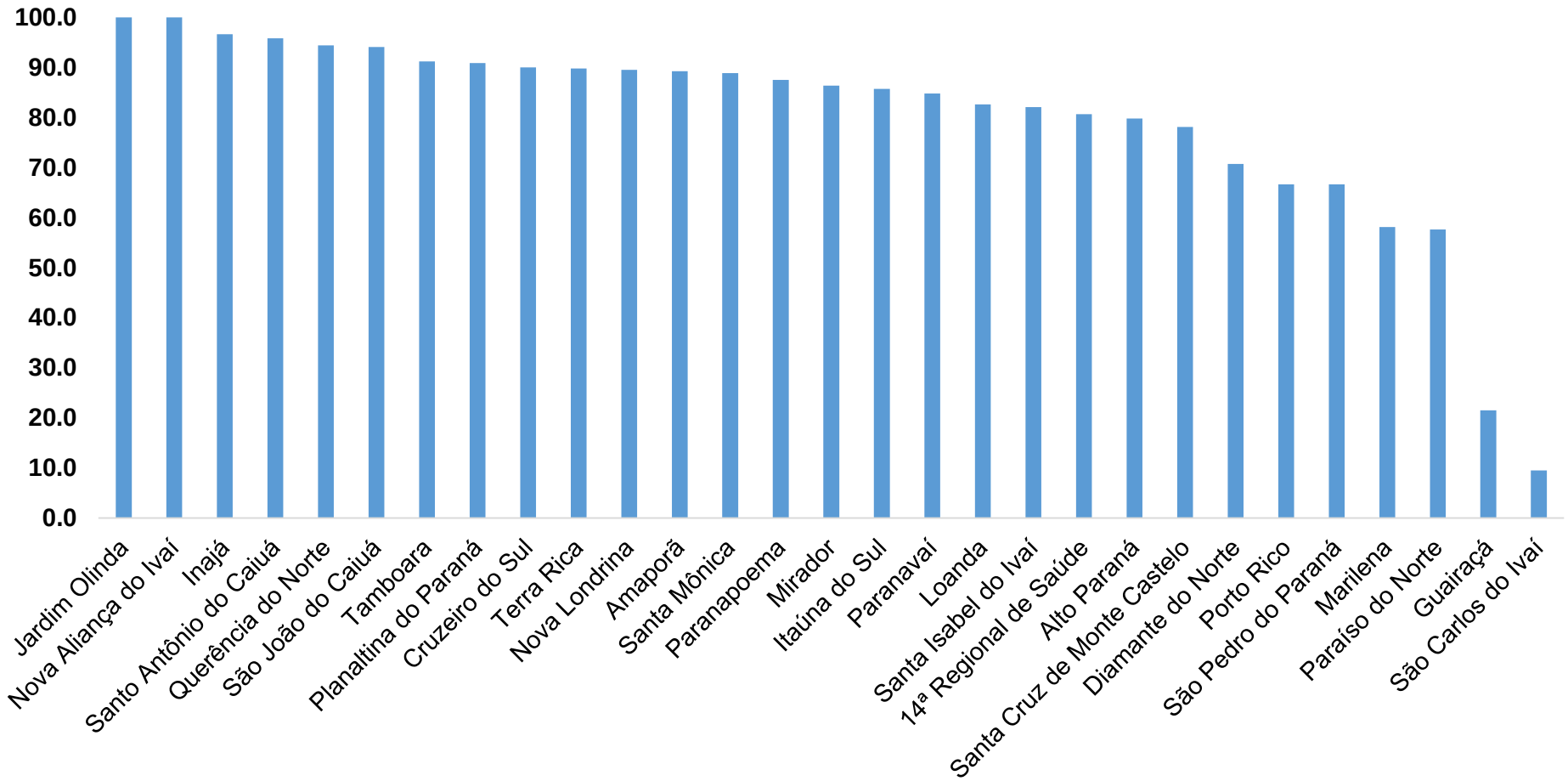

***Percentual de recuperados pela população doente**

Indicadores realizados com base nos dados do site Fonte: http://www.saude.pr.gov.br/Pagina/Coronavirus-COVID-19

TABELA – COEFICIENTE DE RECUPERADOS – 14ª RS PARANAVAÍ

Município	População doente	Nº recuperados	Taxa Recuperados
Jardim Olinda	6	6	100.0
Nova Aliança do Ivaí	1	1	100.0
Inajá	60	58	96.7
Santo Antônio do Caiuá	24	23	95.8
Querência do Norte	36	34	94.4
São João do Caiuá	51	48	94.1
Tamboara	57	52	91.2
Planaltina do Paraná	22	20	90.9
Cruzeiro do Sul	30	27	90.0
Terra Rica	49	44	89.8
Nova Londrina	153	137	89.5
Amaporã	28	25	89.3
Santa Mônica	9	8	88.9
Paranapoema	24	21	87.5

***Percentual de recuperados pela população doente**

Indicadores realizados com base nos dados do site Fonte: http://www.saude.pr.gov.br/Pagina/Coronavirus-COVID-19

TABELA – COEFICIENTE DE RECUPERADOS – 14ª RS PARANAVAÍ (CONTINUAÇÃO)

Mirador	22	19	86.4
Itaúna do Sul	21	18	85.7
Paranavaí	506	429	84.8
Loanda	115	95	82.6
Santa Isabel do Ivaí	67	55	82.1
14ª Regional de Saúde	**1668**	**1346**	**80.7**
Alto Paraná	99	79	79.8
Santa Cruz de Monte Castelo	32	25	78.1
Diamante do Norte	41	29	70.7
Porto Rico	15	10	66.7
São Pedro do Paraná	12	8	66.7
Marilena	43	25	58.1
Paraíso do Norte	59	34	57.6
Guairaçá	65	14	21.5
São Carlos do Ivaí	21	2	9.5

***Percentual de recuperados pela população doente**

Indicadores realizados com base nos dados do site Fonte: http://www.saude.pr.gov.br/Pagina/Coronavirus-COVID-19

PROGRAMA DE APOIO INSTITUCIONAL PARA AÇÕES EXTENSIONISTAS DE PREVENÇÃO, CUIDADOS E COMBATE À PANDEMIA DO NOVO CORONAVÍRUS

COEFICIENTE DE MORTALIDADE – 14ª RS PARANAVAÍ

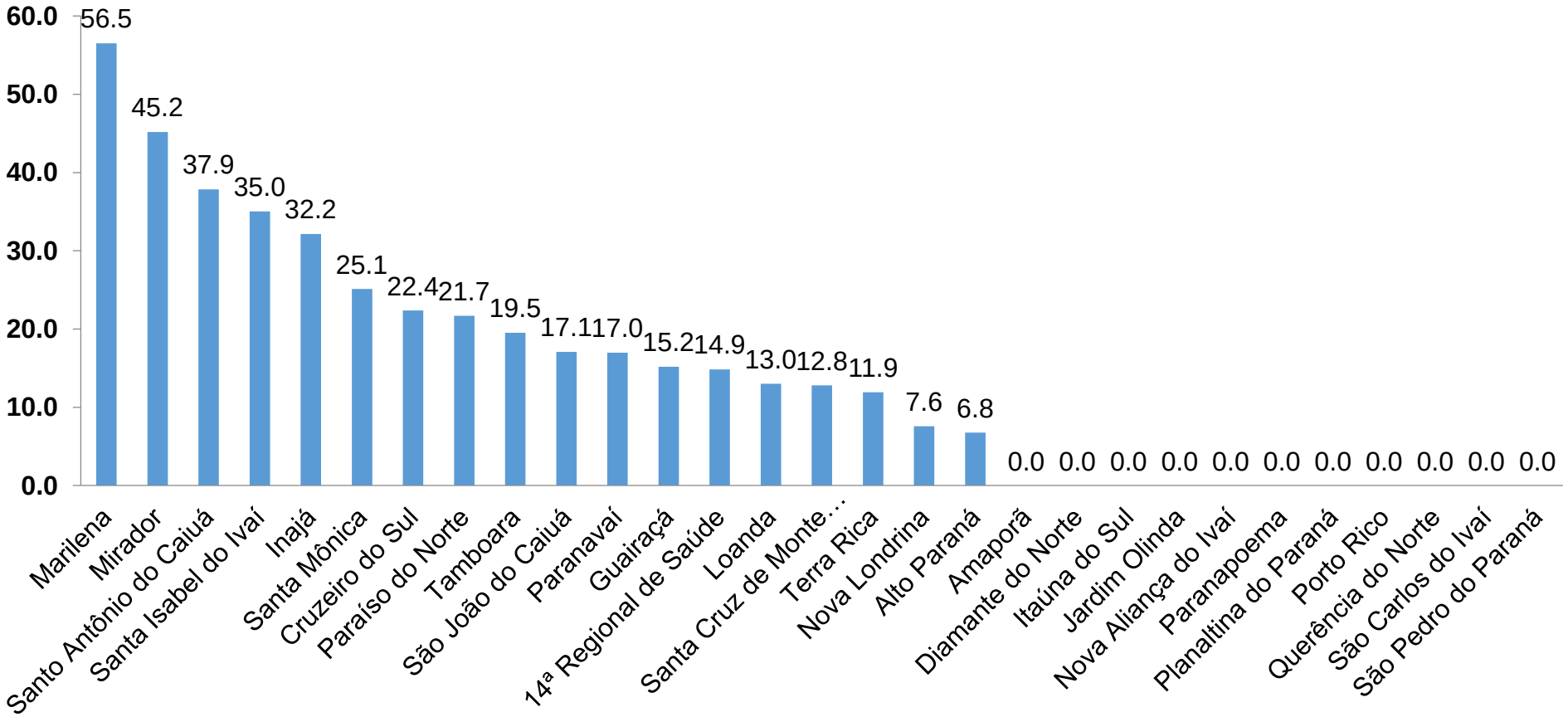

***Coeficiente por 100 mil Habitantes**

Indicadores realizados com base nos dados do site Fonte: http://www.saude.pr.gov.br/Pagina/Coronavirus-COVID-19

TABELA – COEFICIENTE DE MORTALIDADE – 14ª RS PARANAVAÍ

Município	População estimada 2019	Nº óbitos	Taxa mortalidade
Marilena	7,076	4	56,5
Mirador	2,213	1	45,2
Santo Antônio do Caiuá	2,641	1	37,9
Santa Isabel do Ivaí	8,562	3	35,0
Inajá	3,109	1	32,2
Santa Mônica	3,981	1	25,1
Cruzeiro do Sul	4,469	1	22,4
Paraíso do Norte	13,830	3	21,7
Tamboara	5,120	1	19,5
São João do Caiuá	5,855	1	17,1
Paranavaí	88,374	15	17,0
Guairaçá	6,581	1	15,2
14ª Regional de Saúde	**275,974**	**41**	**14,9**
Loanda	23,086	3	13,0
Santa Cruz de Monte Castelo	7,800	1	12,8
Terra Rica	16,789	2	11,9
Nova Londrina	13,213	1	7,6
Alto Paraná	14,770	1	6,8

***Coeficiente por 100 mil Habitantes**

Indicadores realizados com base nos dados do site Fonte: http://www.saude.pr.gov.br/Pagina/Coronavirus-COVID-19

PROGRAMA DE APOIO INSTITUCIONAL PARA AÇÕES EXTENSIONISTAS DE PREVENÇÃO, CUIDADOS E COMBATE À PANDEMIA DO NOVO CORONAVÍRUS

COEFICIENTE DE LETALIDADE – 14ª RS PARANAVAÍ

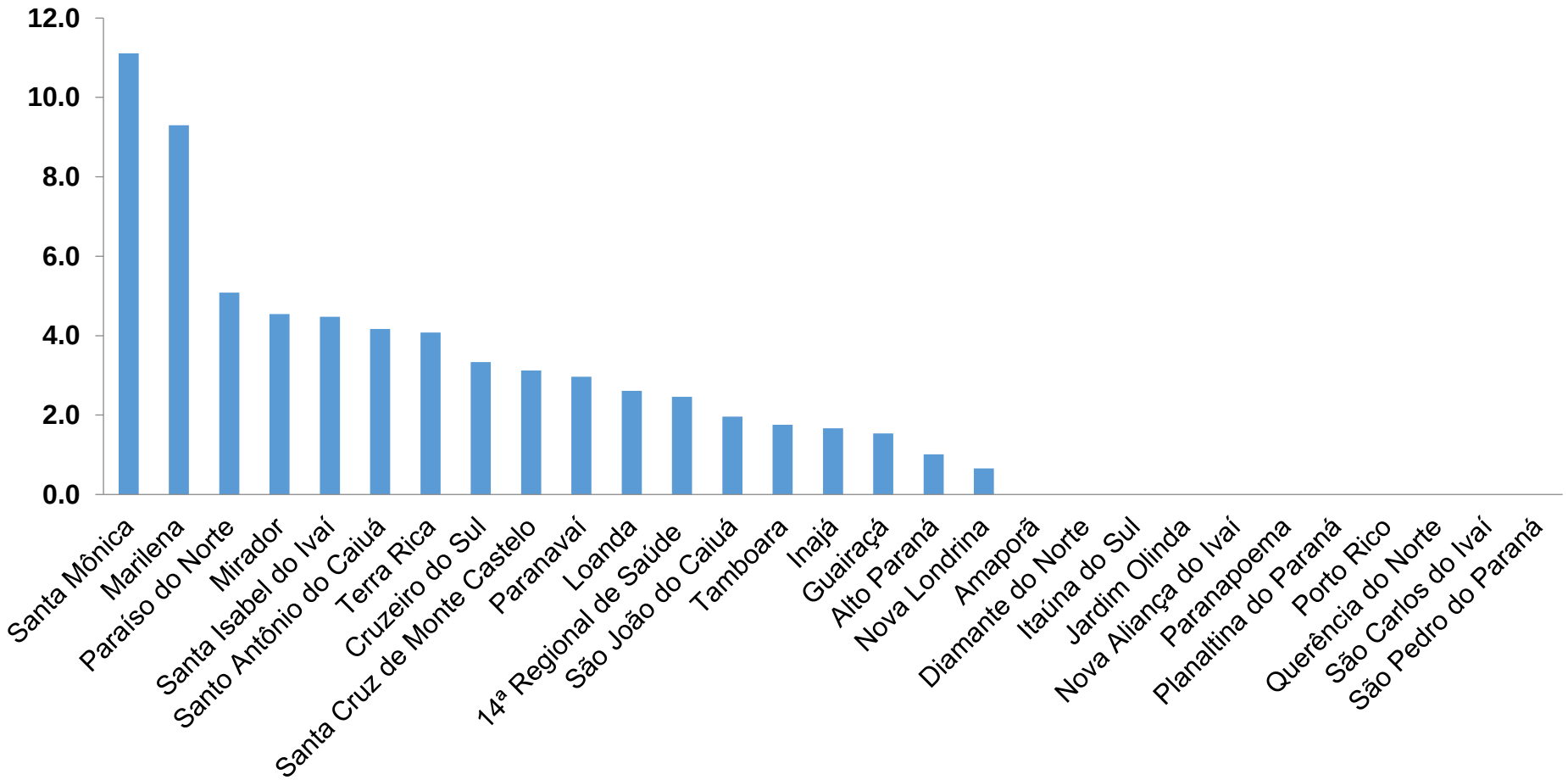

***Percentual de mortes pela população doente**

Indicadores realizados com base nos dados do site Fonte: http://www.saude.pr.gov.br/Pagina/Coronavirus-COVID-19

PROGRAMA DE APOIO INSTITUCIONAL PARA AÇÕES EXTENSIONISTAS DE PREVENÇÃO, CUIDADOS E COMBATE À PANDEMIA DO NOVO CORONAVÍRUS

TABELA – COEFICIENTE DE LETALIDADE – 14ª RS PARANAVAÍ

Município	População doente	Nº óbitos	Taxa letalidade
Santa Mônica	9	1	11.1
Marilena	43	4	9.3
Paraíso do Norte	59	3	5.1
Mirador	22	1	4.5
Santa Isabel do Ivaí	67	3	4.5
Santo Antônio do Caiuá	24	1	4.2
Terra Rica	49	2	4.1
Cruzeiro do Sul	30	1	3.3
Santa Cruz de Monte Castelo	32	1	3.1
Paranavaí	506	15	3.0
Loanda	115	3	2.6
14ª Regional de Saúde	**1668**	**41**	**2.5**
São João do Caiuá	51	1	2.0
Tamboara	57	1	1.8
Inajá	60	1	1.7
Guairaçá	65	1	1.5
Alto Paraná	99	1	1.0
Nova Londrina	153	1	0.7

***Percentual de mortes pela população doente**

Indicadores realizados com base nos dados do site Fonte: http://www.saude.pr.gov.br/Pagina/Coronavirus-COVID-19

PROGRAMA DE APOIO INSTITUCIONAL PARA AÇÕES EXTENSIONISTAS DE PREVENÇÃO, CUIDADOS E COMBATE À PANDEMIA DO NOVO CORONAVÍRUS

NÚMERO DE CASOS ACUMULADOS – 14ª RS PARANAVAÍ

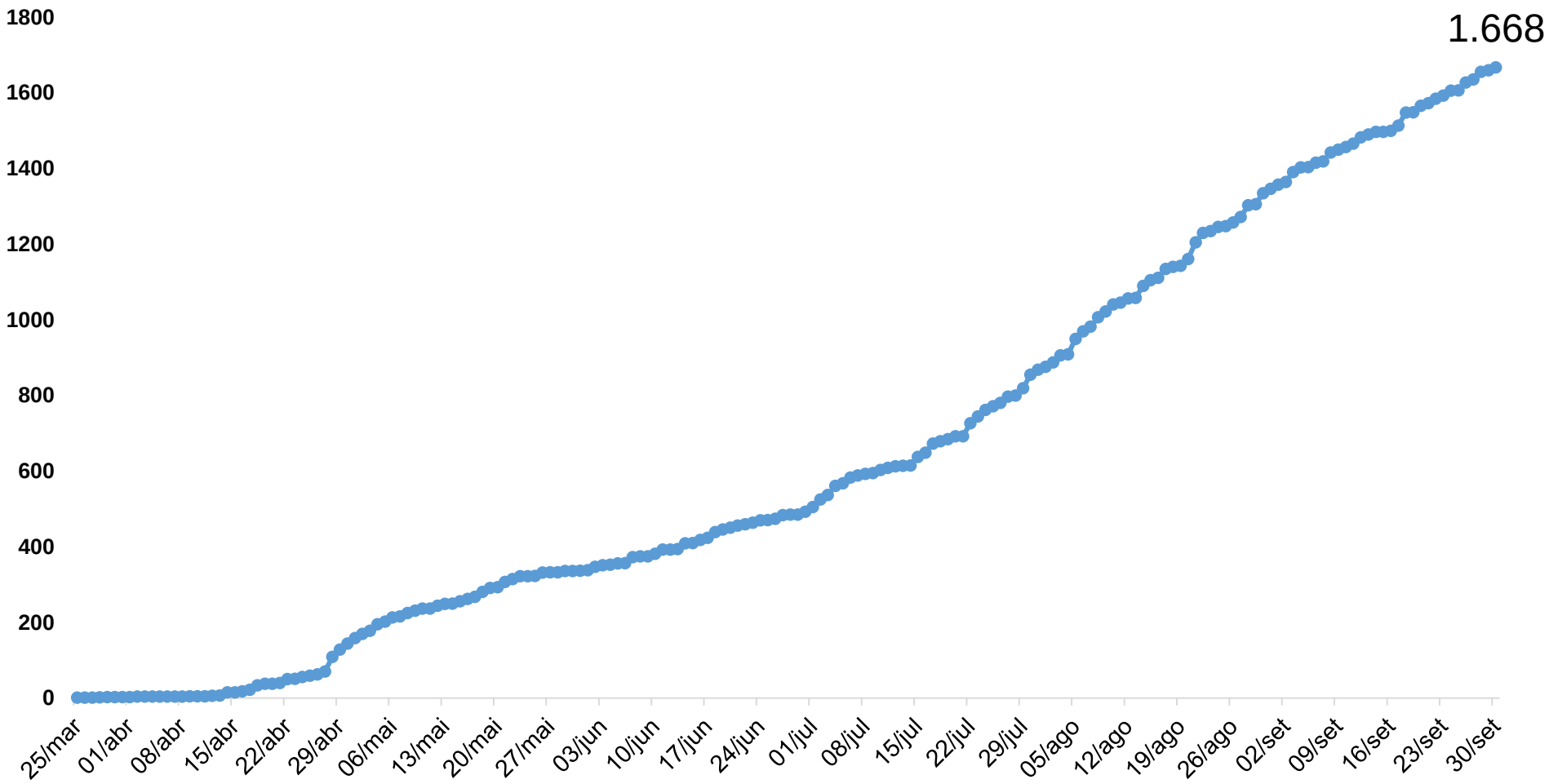

Indicadores realizados com base nos dados do site Fonte: http://www.saude.pr.gov.br/Pagina/Coronavirus-COVID-19