

PROGRAMA DE APOIO INSTITUCIONAL PARA AÇÕES EXTENSIONISTAS DE PREVENÇÃO, CUIDADOS E COMBATE À PANDEMIA DO NOVO CORONAVÍRUS

CORONAVÍRUS (COVID-19)

INFORME EPIDEMIOLÓGICO

14ª REGIONAL DE SAÚDE



PANORAMA

Dados atualizados: 30/08/2020



PARANÁ

CASOS 129.211

ÓBITOS 3.212



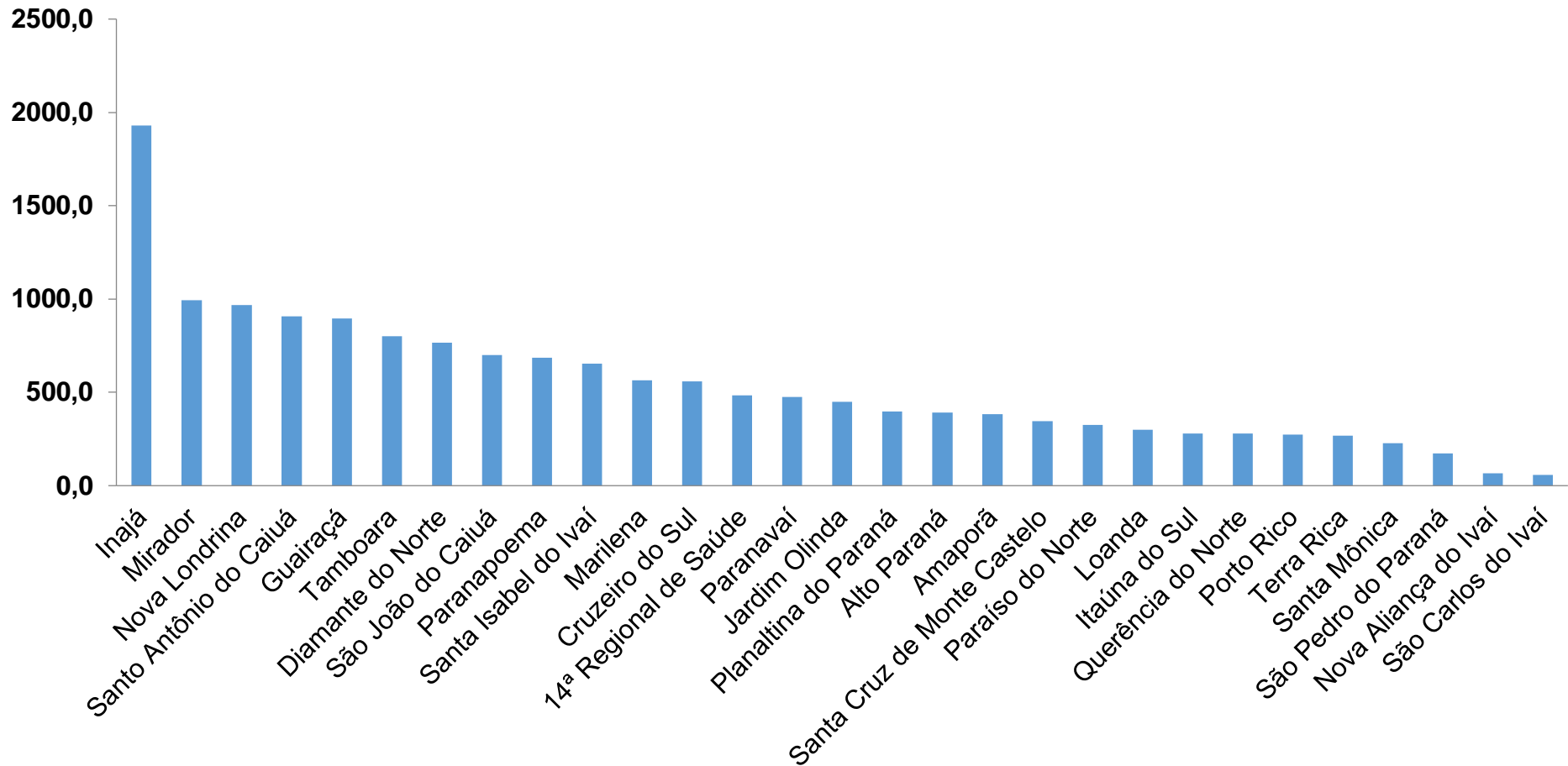
14ª REGIONAL DE SAÚDE

1.335

29

PROGRAMA DE APOIO INSTITUCIONAL PARA AÇÕES EXTENSIONISTAS DE PREVENÇÃO, CUIDADOS E COMBATE À PANDEMIA DO NOVO CORONAVÍRUS

COEFICIENTE DE PREVALÊNCIAS – 14ª RS PARANAÍ



*Coeficiente por 100 mil Habitantes

PROGRAMA DE APOIO INSTITUCIONAL PARA AÇÕES EXTENSIONISTAS DE PREVENÇÃO, CUIDADOS E COMBATE À PANDEMIA DO NOVO CORONAVÍRUS

TABELA – COEFICIENTE DE PREVALÊNCIAS – 14ª RS PARANAÍ

Município	População estimada 2019	Nº Total casos	Taxa de Prevalência
Inajá	3,109	60	1929,9
Mirador	2,213	22	994,1
Nova Londrina	13,213	128	968,7
Santo Antônio do Caiuá	2,641	24	908,7
Guairaçá	6,581	59	896,5
Tamboara	5,120	41	800,8
Diamante do Norte	5,087	39	766,7
São João do Caiuá	5,855	41	700,3
Paranapoema	3,203	22	686,9
Santa Isabel do Ivaí	8,562	56	654,1
Marilena	7,076	40	565,3
Cruzeiro do Sul	4,469	25	559,4
14ª Regional de Saúde	275,974	1335	483,7
Paranaí	88,374	420	475,3

*Coeficiente por 100 mil Habitantes

PROGRAMA DE APOIO INSTITUCIONAL PARA AÇÕES EXTENSIONISTAS DE PREVENÇÃO, CUIDADOS E COMBATE À PANDEMIA DO NOVO CORONAVÍRUS

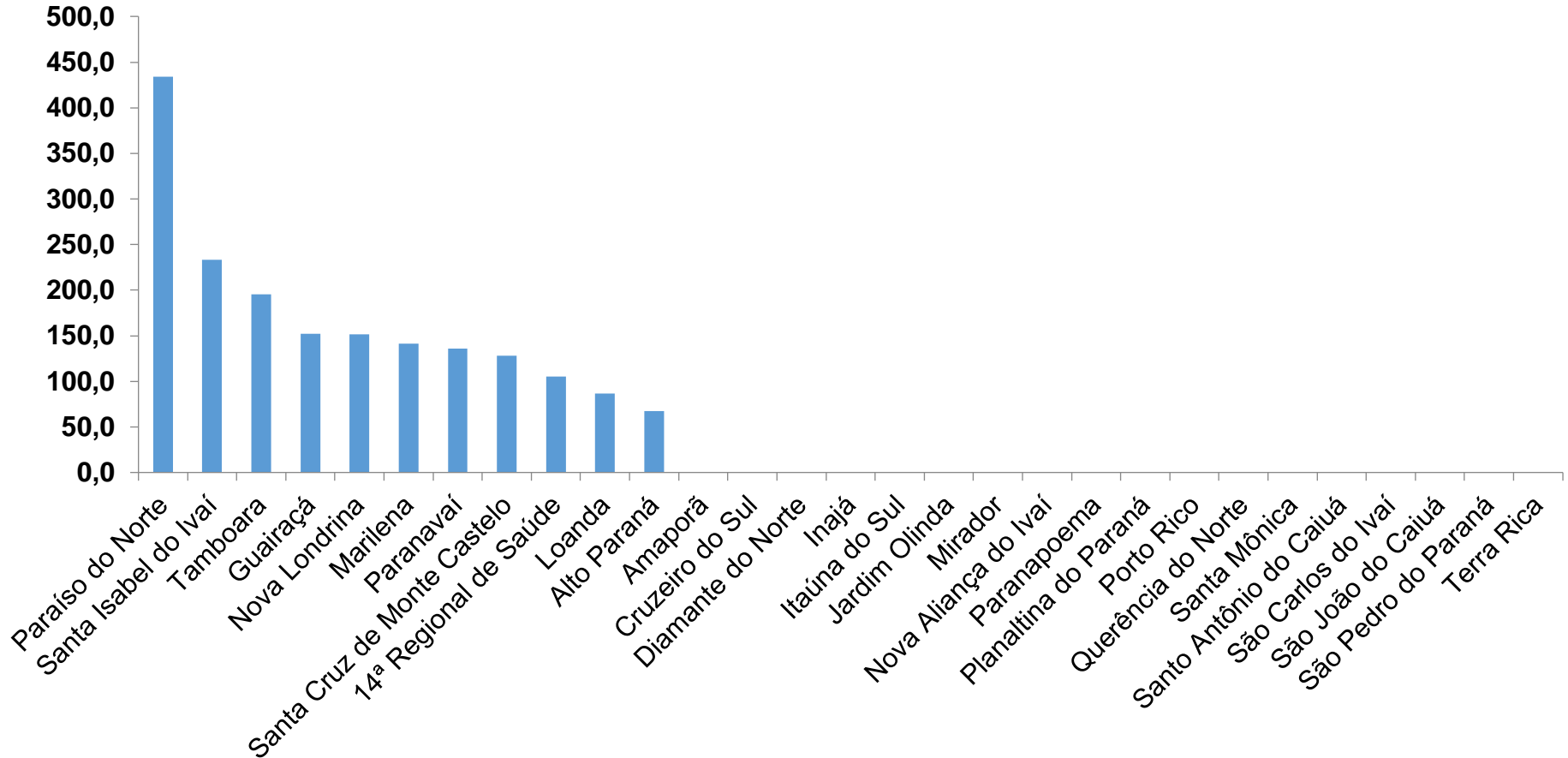
TABELA – COEFICIENTE DE PREVALÊNCIAS – 14ª RS PARANAÍ (CONTINUAÇÃO)

Jardim Olinda	1,331	6	450,8
Planaltina do Paraná	4,263	17	398,8
Alto Paraná	14,770	58	392,7
Amaporã	6,257	24	383,6
Santa Cruz de Monte Castelo	7,800	27	346,2
Paraíso do Norte	13,830	45	325,4
Loanda	23,086	69	298,9
Itaúna do Sul	2,865	8	279,2
Querência do Norte	12,206	34	278,6
Porto Rico	2,559	7	273,5
Terra Rica	16,789	45	268,0
Santa Mônica	3,981	9	226,1
São Pedro do Paraná	2,313	4	172,9
Nova Aliança do Ivaí	1,543	1	64,8
São Carlos do Ivaí	6,878	4	58,2

*Coeficiente por 100 mil Habitantes

PROGRAMA DE APOIO INSTITUCIONAL PARA AÇÕES EXTENSIONISTAS DE PREVENÇÃO, CUIDADOS E COMBATE À PANDEMIA DO NOVO CORONAVÍRUS

COEFICIENTE DE INCIDÊNCIA – 14ª RS PARANAÍ



*Coeficiente por 1 milhão de Habitantes

PROGRAMA DE APOIO INSTITUCIONAL PARA AÇÕES EXTENSIONISTAS DE PREVENÇÃO, CUIDADOS E COMBATE À PANDEMIA DO NOVO CORONAVÍRUS

TABELA – COEFICIENTE DE INCIDÊNCIA – 14ª RS PARANAÍ

Município	População estimada 2019	Nº casos Novos	Taxa incidência
Paraíso do Norte	13,830	6	433,8
Santa Isabel do Ivaí	8,562	2	233,6
Tamboara	5,120	1	195,3
Guairaçá	6,581	1	152,0
Nova Londrina	13,213	2	151,4
Marilena	7,076	1	141,3
Paranavaí	88,374	12	135,8
Santa Cruz de Monte Castelo	7,800	1	128,2
14ª Regional de Saúde	275,974	29	105,1
Loanda	23,086	2	86,6
Alto Paraná	14,770	1	67,7

*Coeficiente por 1 milhão de Habitantes

PROGRAMA DE APOIO INSTITUCIONAL PARA AÇÕES EXTENSIONISTAS DE PREVENÇÃO, CUIDADOS E COMBATE À PANDEMIA DO NOVO CORONAVÍRUS

Censo de leitos Estabelecimento de Referência das 14ª Regional – SANTA CASA DE PARANAÍ



TAXA DE OCUPAÇÃO DE LEITOS

14ª RS PARANAÍ

Dados atualizados: 30/08/2020



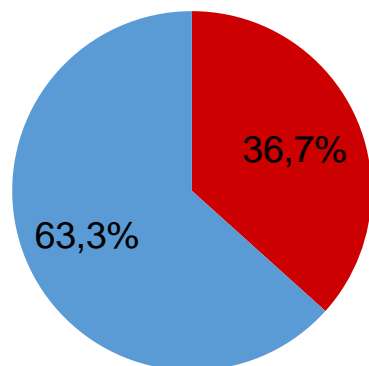
TOTAL INTERNADOS ALA COVID-19

TOTAL 11
% 36,7%

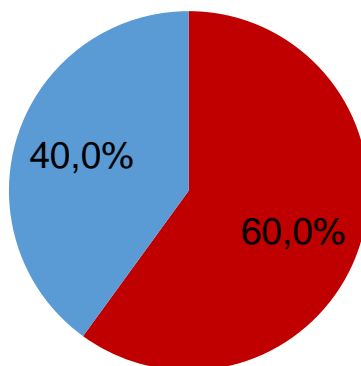


LEITOS DISPONÍVEIS ALA COVID-19

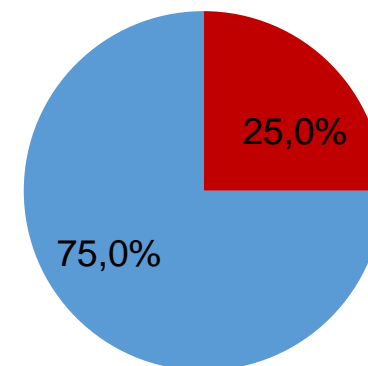
TOTAL 19
% 63,3%



■ Tx. de ocupação de leitos total
■ Tx. de leitos livres total



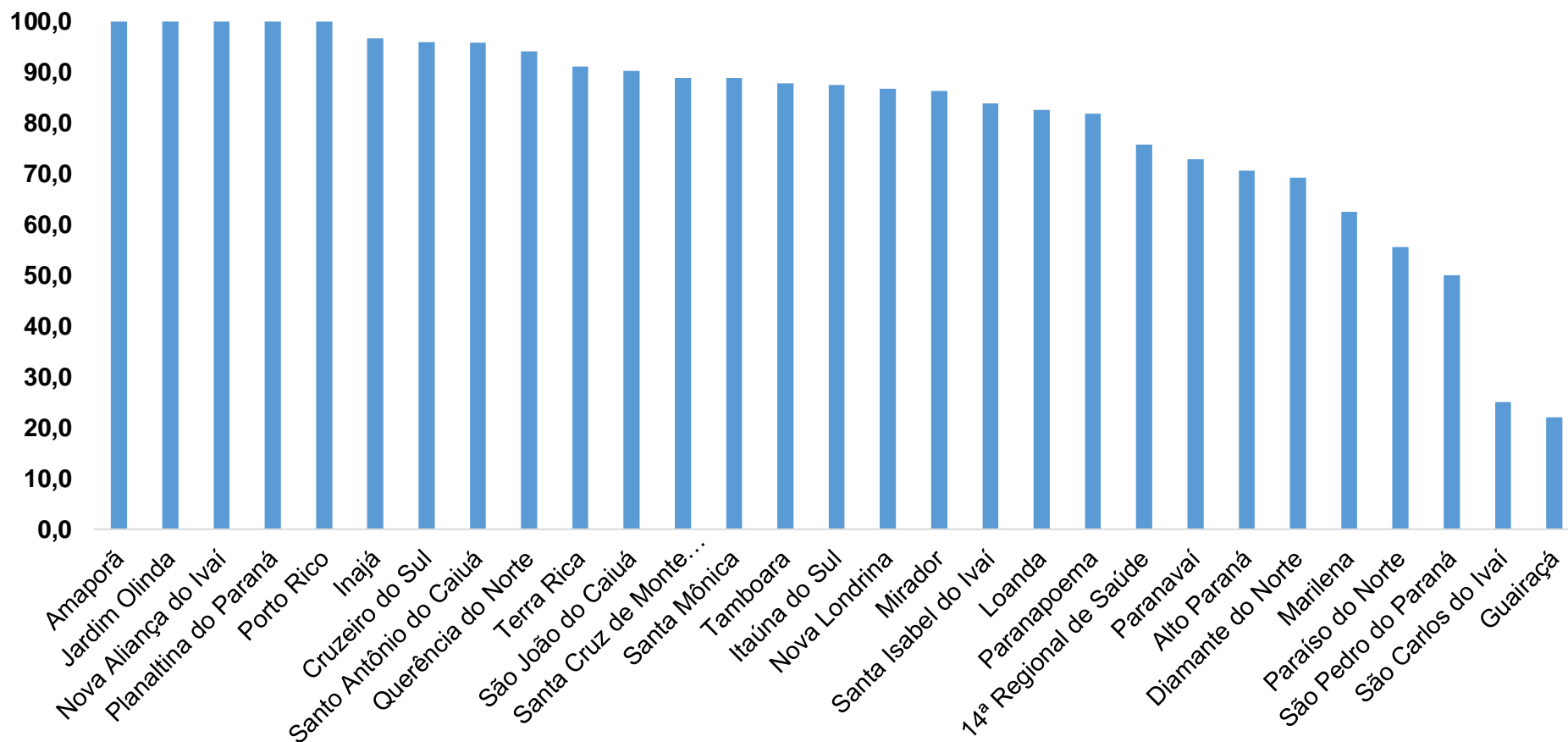
■ Tx de ocupação UTI
■ Tx de leitos livres UTI



■ Tx de ocupação Enf.
■ Tx de leitos livre Enf.

PROGRAMA DE APOIO INSTITUCIONAL PARA AÇÕES EXTENSIONISTAS DE PREVENÇÃO, CUIDADOS E COMBATE À PANDEMIA DO NOVO CORONAVÍRUS

COEFICIENTE DE RECUPERADOS – 14ª RS PARANAÍ



*Percentual de recuperados pela população doente

PROGRAMA DE APOIO INSTITUCIONAL PARA AÇÕES EXTENSIONISTAS DE PREVENÇÃO, CUIDADOS E COMBATE À PANDEMIA DO NOVO CORONAVÍRUS

TABELA – COEFICIENTE DE RECUPERADOS – 14ª RS PARANAÍ

Município	População doente	Nº recuperados	Taxa Recuperados
Amaporã	24	24	100,0
Jardim Olinda	6	6	100,0
Nova Aliança do Ivaí	1	1	100,0
Planaltina do Paraná	17	17	100,0
Porto Rico	7	7	100,0
Inajá	60	58	96,7
Cruzeiro do Sul	25	24	96,0
Santo Antônio do Caiuá	24	23	95,8
Querência do Norte	34	32	94,1
Terra Rica	45	41	91,1
São João do Caiuá	41	37	90,2
Santa Cruz de Monte Castelo	27	24	88,9
Santa Mônica	9	8	88,9
Tamboara	41	36	87,8

*Percentual de recuperados pela população doente

PROGRAMA DE APOIO INSTITUCIONAL PARA AÇÕES EXTENSIONISTAS DE PREVENÇÃO, CUIDADOS E COMBATE À PANDEMIA DO NOVO CORONAVÍRUS

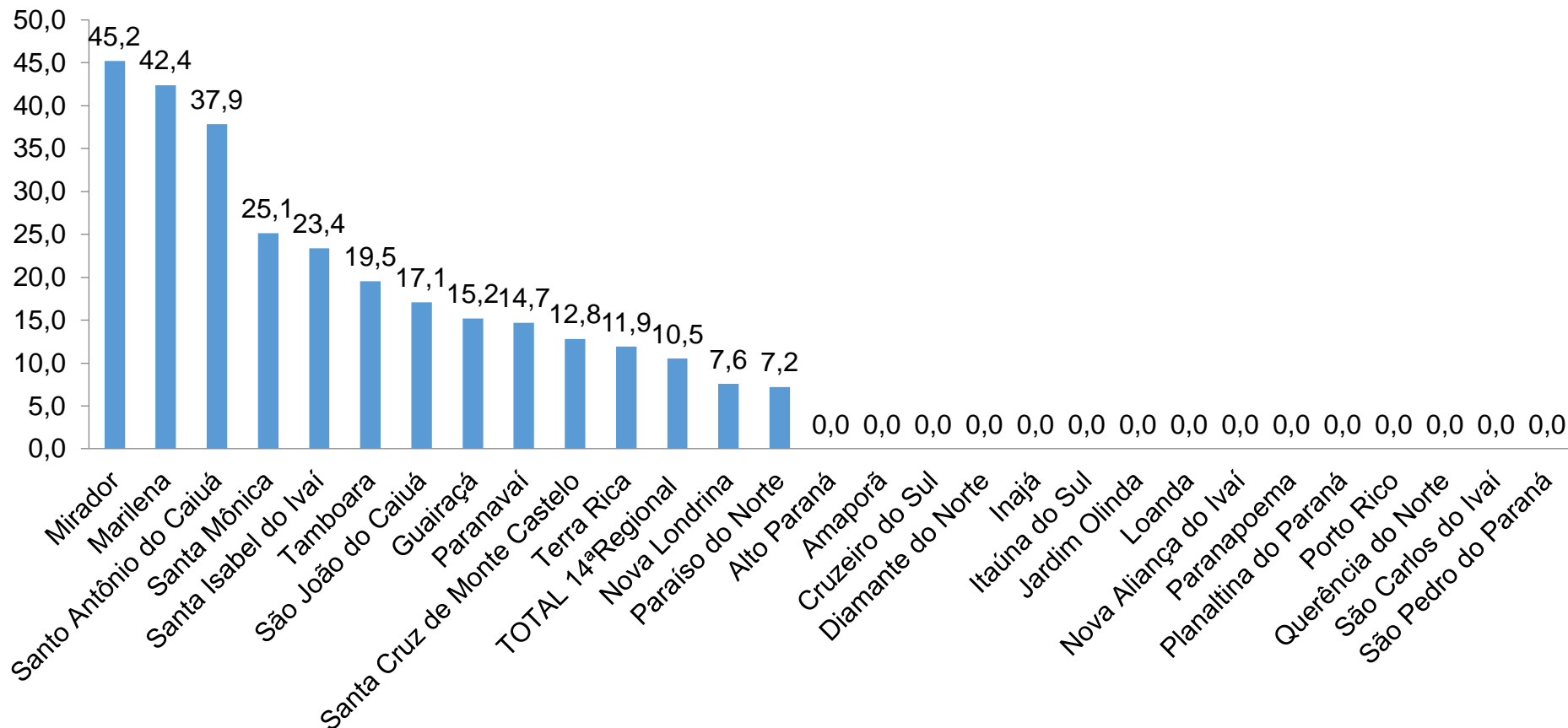
TABELA – COEFICIENTE DE RECUPERADOS – 14ª RS PARANAÍ (CONTINUAÇÃO)

Itaúna do Sul	8	7	87,5
Nova Londrina	128	111	86,7
Mirador	22	19	86,4
Santa Isabel do Ivaí	56	47	83,9
Loanda	69	57	82,6
Paranapoema	22	18	81,8
14ª Regional de Saúde	1335	1011	75,7
Paranavaí	420	306	72,9
Alto Paraná	58	41	70,7
Diamante do Norte	39	27	69,2
Marilena	40	25	62,5
Paraíso do Norte	45	25	55,6
São Pedro do Paraná	4	2	50,0
São Carlos do Ivaí	4	1	25,0
Guairaçá	59	13	22,0

*Percentual de recuperados pela população doente

PROGRAMA DE APOIO INSTITUCIONAL PARA AÇÕES EXTENSIONISTAS DE PREVENÇÃO, CUIDADOS E COMBATE À PANDEMIA DO NOVO CORONAVÍRUS

COEFICIENTE DE MORTALIDADE – 14ª RS PARANAÍ



*Coeficiente por 100 mil Habitantes

PROGRAMA DE APOIO INSTITUCIONAL PARA AÇÕES EXTENSIONISTAS DE PREVENÇÃO, CUIDADOS E COMBATE À PANDEMIA DO NOVO CORONAVÍRUS

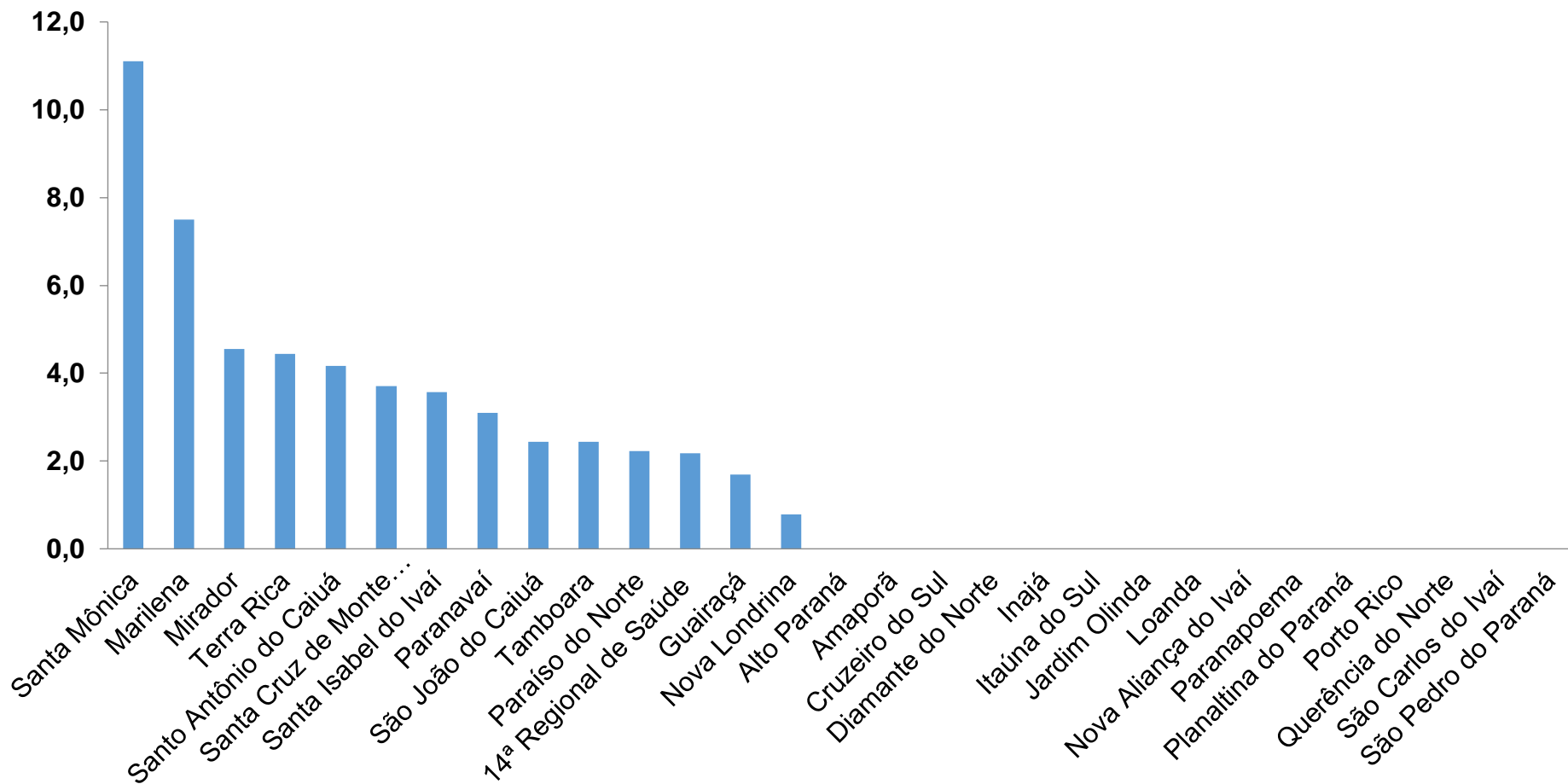
TABELA – COEFICIENTE DE MORTALIDADE – 14ª RS PARANAÍ

Município	População estimada 2019	Nº óbitos	Taxa mortalidade
Mirador	2.213	1	45,2
Marilena	7.076	3	42,4
Santo Antônio do Caiuá	2.641	1	37,9
Santa Mônica	3.981	1	25,1
Santa Isabel do Ivaí	8.562	2	23,4
Tamboara	5.120	1	19,5
São João do Caiuá	5.855	1	17,1
Guairaçá	6.581	1	15,2
Paranavaí	88.374	13	14,7
Santa Cruz de Monte Castelo	7.800	1	12,8
Terra Rica	16.789	2	11,9
TOTAL 14ªRegional	275.974	29	10,5
Nova Londrina	13.213	1	7,6
Paraíso do Norte	13.830	1	7,2

*Coeficiente por 100 mil Habitantes

PROGRAMA DE APOIO INSTITUCIONAL PARA AÇÕES EXTENSIONISTAS DE PREVENÇÃO, CUIDADOS E COMBATE À PANDEMIA DO NOVO CORONAVÍRUS

COEFICIENTE DE LETALIDADE – 14ª RS PARANAÍ



*Percentual de mortes pela população doente

PROGRAMA DE APOIO INSTITUCIONAL PARA AÇÕES EXTENSIONISTAS DE PREVENÇÃO, CUIDADOS E COMBATE À PANDEMIA DO NOVO CORONAVÍRUS

TABELA – COEFICIENTE DE LETALIDADE – 14ª RS PARANAÍ

Município	População doente	Nº óbitos	Taxa letalidade
Santa Mônica	9	1	11,1
Marilena	40	3	7,5
Mirador	22	1	4,5
Terra Rica	45	2	4,4
Santo Antônio do Caiuá	24	1	4,2
Santa Cruz de Monte Castelo	27	1	3,7
Santa Isabel do Ivaí	56	2	3,6
Paranavaí	420	13	3,1
São João do Caiuá	41	1	2,4
Tamboara	41	1	2,4
Paraíso do Norte	45	1	2,2
14ª Regional de Saúde	1335	29	2,2
Guairaçá	59	1	1,7
Nova Londrina	128	1	0,8

*Percentual de mortes pela população doente

PROGRAMA DE APOIO INSTITUCIONAL PARA AÇÕES EXTENSIONISTAS DE PREVENÇÃO, CUIDADOS E COMBATE À PANDEMIA DO NOVO CORONAVÍRUS

NÚMERO DE CASOS ACUMULADOS – 14ª RS PARANAÍ

