

PROGRAMA DE APOIO INSTITUCIONAL PARA AÇÕES EXTENSIONISTAS DE PREVENÇÃO, CUIDADOS E COMBATE À PANDEMIA DO NOVO CORONAVÍRUS

CORONAVÍRUS (COVID-19)

INFORME EPIDEMIOLÓGICO 14ª REGIONAL DE SAÚDE



PANORANA

DADOS ATUALIZADOS
ATÉ 30/06/2020



PARANÁ

CASOS 22.623

ÓBITOS 636



14ª REGIONAL

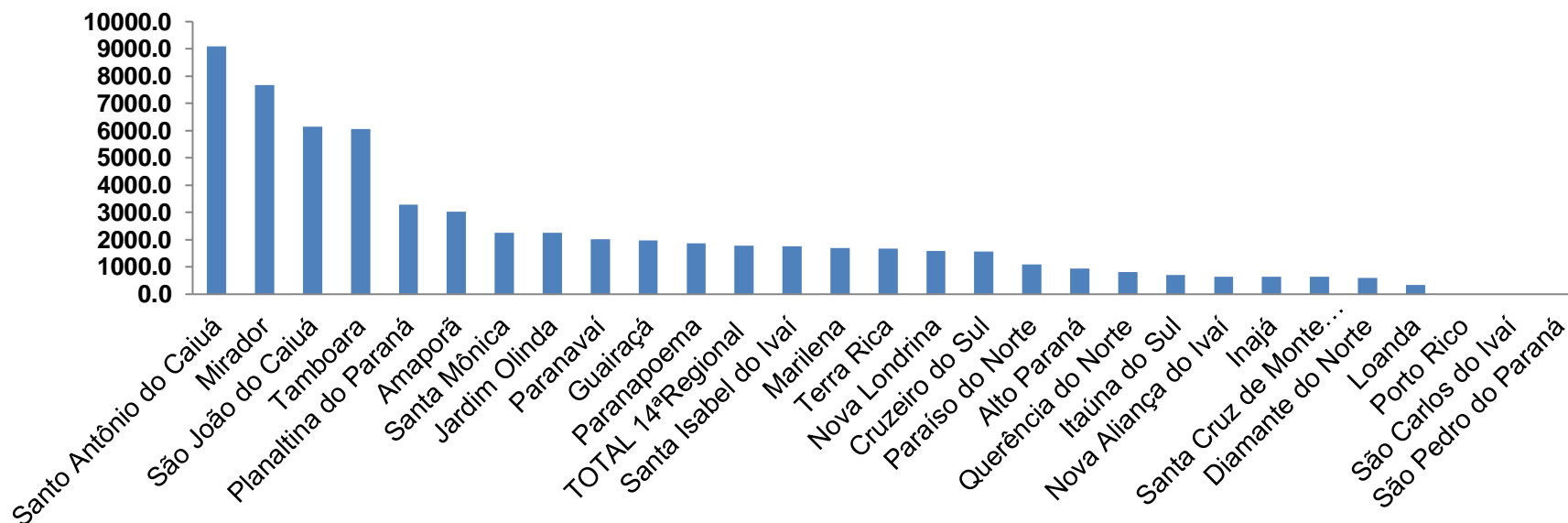
493

16

PROGRAMA DE APOIO INSTITUCIONAL PARA AÇÕES EXTENSIONISTAS DE PREVENÇÃO, CUIDADOS E COMBATE À PANDEMIA DO NOVO CORONAVÍRUS

Gráficos de Indicadores de Saúde 14º Regional – Paraná

COEFICIENTE DE PREVALÊNCIA – 14ºRS



*Coeficiente por 1 milhão de Habitantes.

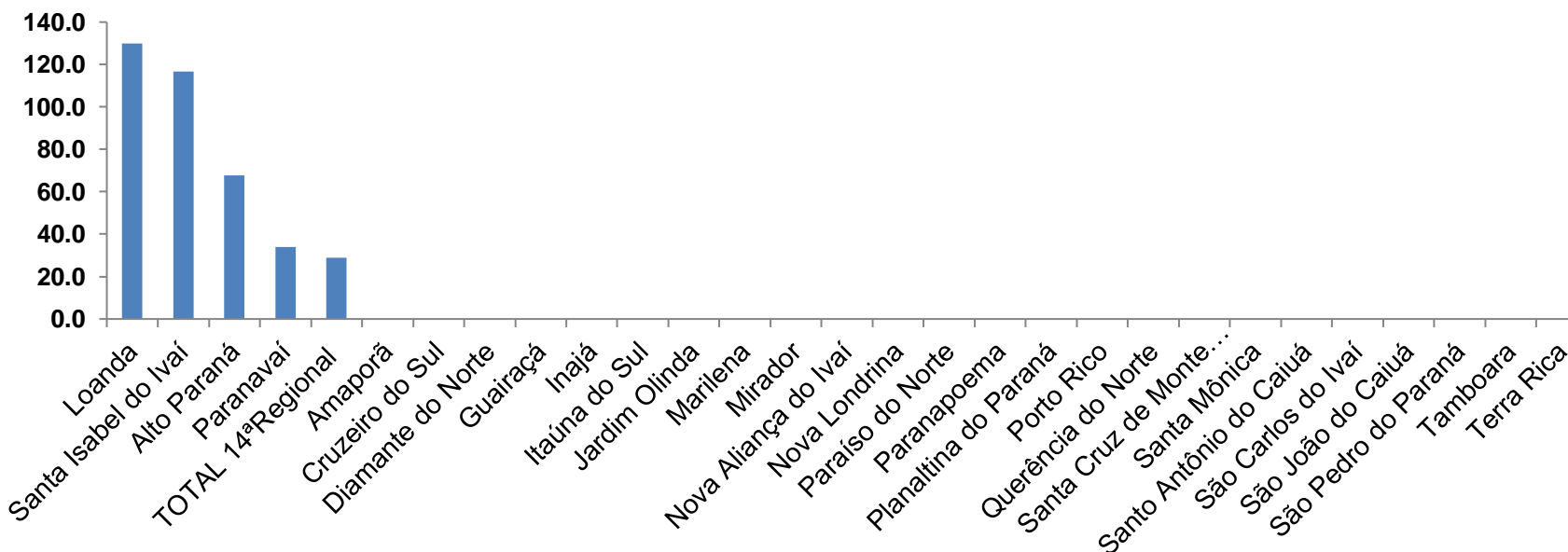
PROGRAMA DE APOIO INSTITUCIONAL PARA AÇÕES EXTENSIONISTAS DE PREVENÇÃO, CUIDADOS E COMBATE À PANDEMIA DO NOVO CORONAVÍRUS

TABELA - COEFICIENTE DE PREVALÊNCIA – 14^{OS}RS

Município	População estimada 2019	Nº Total casos	Taxa de Prevalência
Santo Antônio do Caiuá	2.641	24	9087,5
Mirador	2.213	17	7681,9
São João do Caiuá	5.855	36	6148,6
Tamboara	5.120	31	6054,7
Planaltina do Paraná	4.263	14	3284,1
Amaporã	6.257	19	3036,6
Santa Mônica	3.981	9	2260,7
Jardim Olinda	1.331	3	2253,9
Paranavaí	88.374	178	2014,2
Guairaçá	6.581	13	1975,4
Paranapoema	3.203	6	1873,2
TOTAL 14^aRegional	275.974	493	1786,4
Santa Isabel do Ivaí	8.562	15	1751,9
Marilena	7.076	12	1695,9
Terra Rica	16.789	28	1667,8
Nova Londrina	13.213	21	1589,3
Cruzeiro do Sul	4.469	7	1566,3
Paraíso do Norte	13.830	15	1084,6
Alto Paraná	14.770	14	947,9
Querência do Norte	12.206	10	819,3
Itaúna do Sul	2.865	2	698,1
Nova Aliança do Ivaí	1.543	1	648,1
Inajá	3.109	2	643,3
Santa Cruz de Monte Castelo	7.800	5	641,0
Diamante do Norte	5.087	3	589,7
Loanda	23.086	8	346,5

PROGRAMA DE APOIO INSTITUCIONAL PARA AÇÕES EXTENSIONISTAS DE PREVENÇÃO, CUIDADOS E COMBATE À PANDEMIA DO NOVO CORONAVÍRUS

CASOS NOVOS – 14ªRS ou COEFICIENTE DE INCIDÊNCIA – 14ºRS



*Coeficiente por 1 milhão de Habitantes.

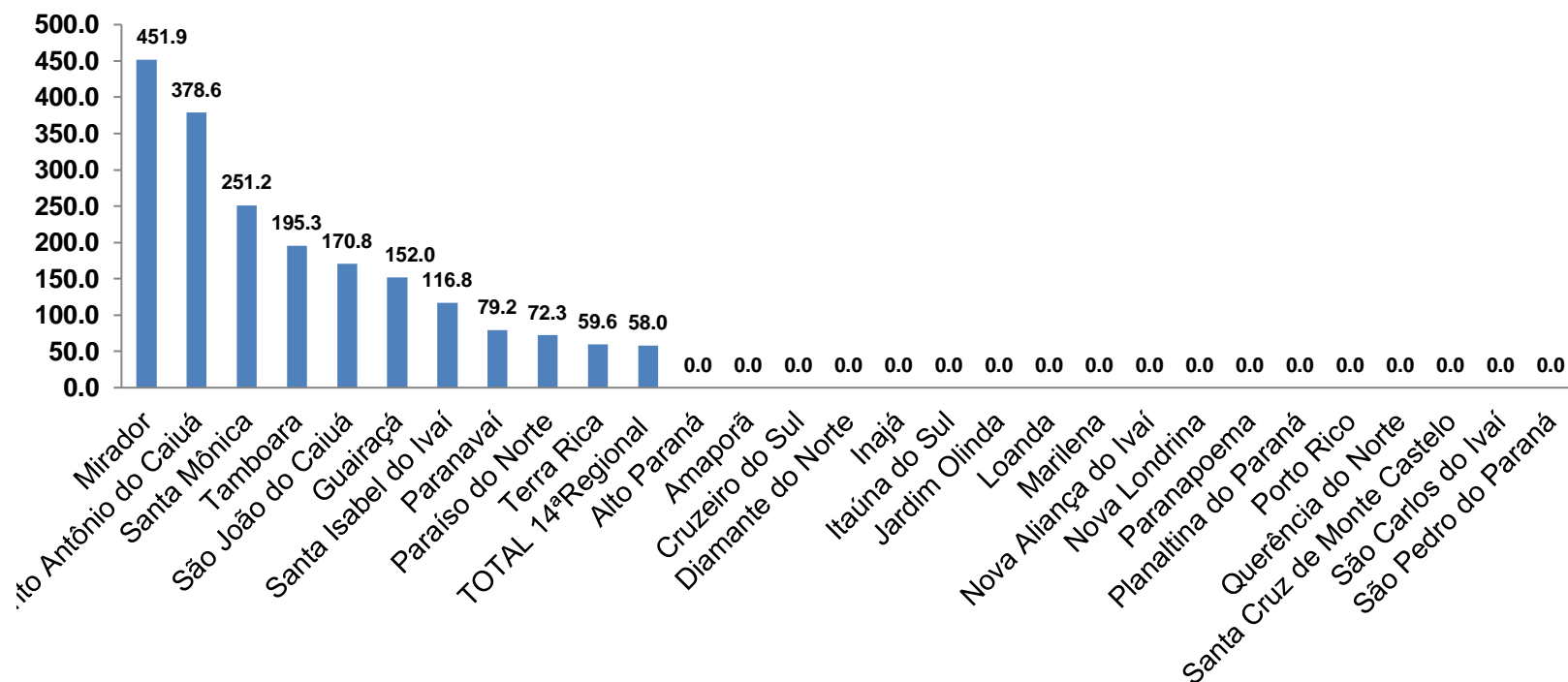
PROGRAMA DE APOIO INSTITUCIONAL PARA AÇÕES EXTENSIONISTAS DE PREVENÇÃO, CUIDADOS E COMBATE À PANDEMIA DO NOVO CORONAVÍRUS

TABELA - CASOS NOVOS – 14ªRS ou COEFICIENTE DE INCIDÊNCIA – 14ºRS

Município	População estimada 2019	Nº casos Novos	Taxa incidência
Loanda	23.086	3	129,9
Santa Isabel do Ivaí	8.562	1	116,8
Alto Paraná	14.770	1	67,7
Paranavaí	88.374	3	33,9
TOTAL 14ªRegional	275.974	8	29,0

PROGRAMA DE APOIO INSTITUCIONAL PARA AÇÕES EXTENSIONISTAS DE PREVENÇÃO, CUIDADOS E COMBATE À PANDEMIA DO NOVO CORONAVÍRUS

COEFICIENTE DE MORTALIDADE – 14ªRS



*Coeficiente por 1 milhão de Habitantes

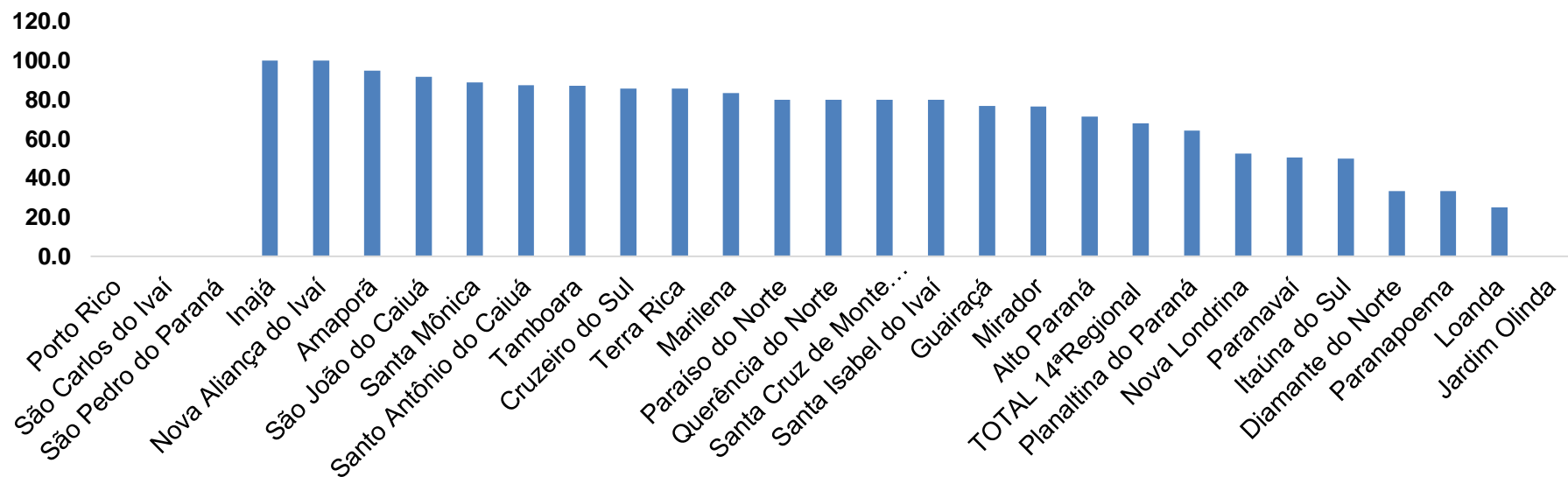
PROGRAMA DE APOIO INSTITUCIONAL PARA AÇÕES EXTENSIONISTAS DE PREVENÇÃO, CUIDADOS E COMBATE À PANDEMIA DO NOVO CORONAVÍRUS

TABELA - COEFICIENTE DE MORTALIDADE – 14ª RS

Município	População estimada 2019	Nº óbitos	Taxa mortalidade
Mirador	2.213	1	451,9
Santo Antônio do Caiuá	2.641	1	378,6
Santa Mônica	3.981	1	251,2
Tamboara	5.120	1	195,3
São João do Caiuá	5.855	1	170,8
Guairaçá	6.581	1	152,0
Santa Isabel do Ivaí	8.562	1	116,8
Paranavaí	88.374	7	79,2
Paraíso do Norte	13.830	1	72,3
Terra Rica	16.789	1	59,6
TOTAL 14ªRegional	275.974	16	58,0

PROGRAMA DE APOIO INSTITUCIONAL PARA AÇÕES EXTENSIONISTAS DE PREVENÇÃO, CUIDADOS E COMBATE À PANDEMIA DO NOVO CORONAVÍRUS

COEFICIENTE DE RECUPERADOS – 14ª RS



*Coeficiente (Valor em %)

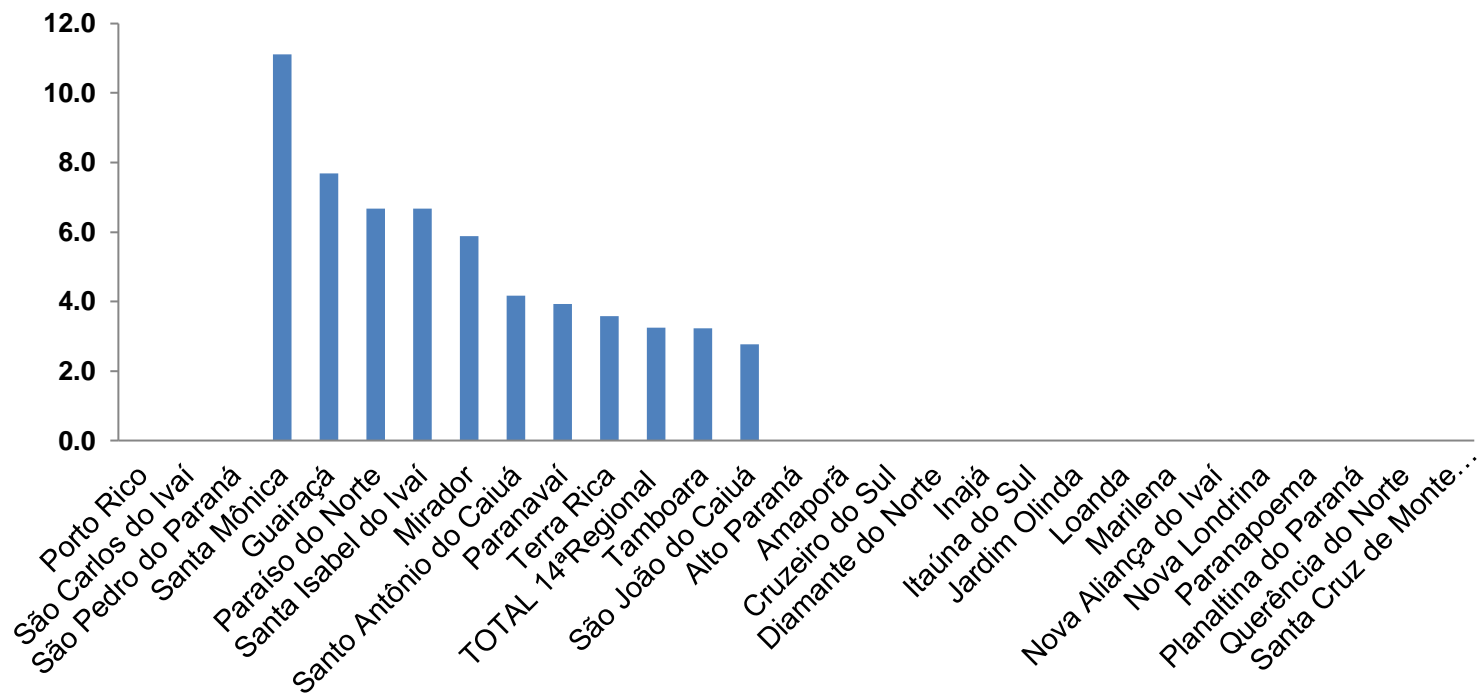
PROGRAMA DE APOIO INSTITUCIONAL PARA AÇÕES EXTENSIONISTAS DE PREVENÇÃO, CUIDADOS E COMBATE À PANDEMIA DO NOVO CORONAVÍRUS

TABELA - COEFICIENTE DE RECUPERADOS – 14ª RS

Município	População doente	Nº recuperados	Taxa Recuperados
Inajá	2	2	100,0
Nova Aliança do Ivaí	1	1	100,0
Amaporã	19	18	94,7
São João do Caiuá	36	33	91,7
Santa Mônica	9	8	88,9
Santo Antônio do Caiuá	24	21	87,5
Tamboara	31	27	87,1
Cruzeiro do Sul	7	6	85,7
Terra Rica	28	24	85,7
Marilena	12	10	83,3
Paraíso do Norte	15	12	80,0
Querência do Norte	10	8	80,0
Santa Cruz de Monte Castelo	5	4	80,0
Santa Isabel do Ivaí	15	12	80,0
Guairaçá	13	10	76,9
Mirador	17	13	76,5
Alto Paraná	14	10	71,4
TOTAL 14ª Regional	493	335	68,0
Planaltina do Paraná	14	9	64,3
Nova Londrina	21	11	52,4
Paranavaí	178	90	50,6
Itaúna do Sul	2	1	50,0
Diamante do Norte	3	1	33,3
Paranapoema	6	2	33,3
Loanda	8	2	25,0
Jardim Olinda	3	0	0,0

PROGRAMA DE APOIO INSTITUCIONAL PARA AÇÕES EXTENSIONISTAS DE PREVENÇÃO, CUIDADOS E COMBATE À PANDEMIA DO NOVO CORONAVÍRUS

COEFICIENTE DE LETALIDADE – 14ª RS



*Coeficiente para cada 100 Habitantes (Valor em %)

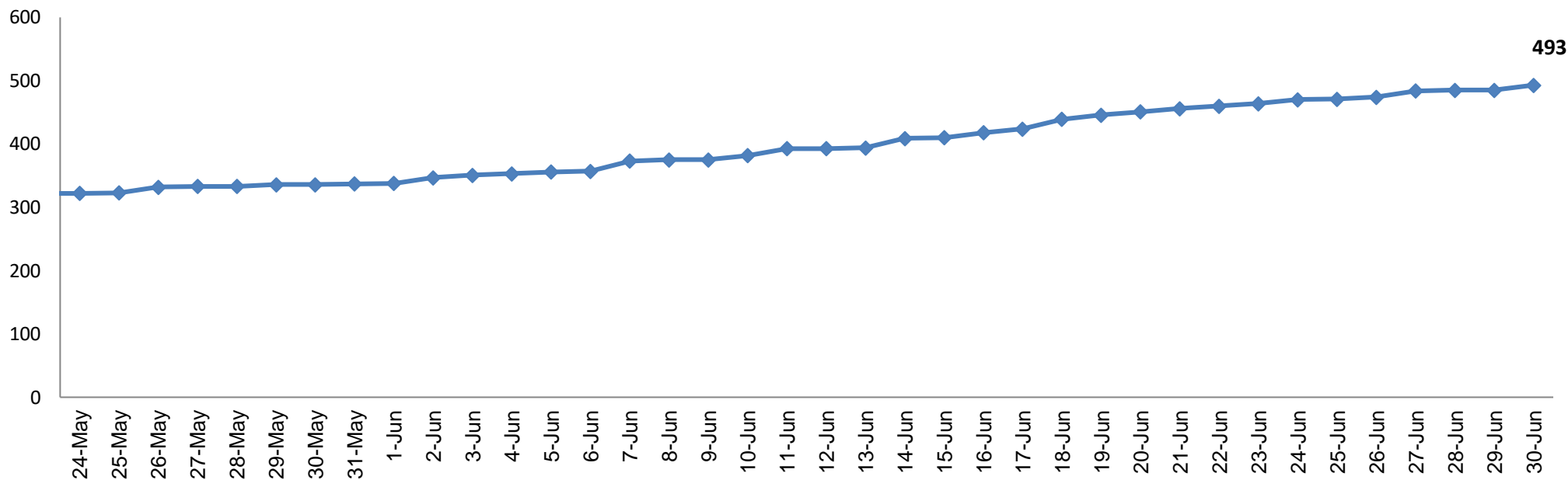
PROGRAMA DE APOIO INSTITUCIONAL PARA AÇÕES EXTENSIONISTAS DE PREVENÇÃO, CUIDADOS E COMBATE À PANDEMIA DO NOVO CORONAVÍRUS

TABELA - COEFICIENTE DE LETALIDADE – 14ªRS

Município	População doente	Nº óbitos	Taxa letalidade
Santa Mônica	9	1	11,1
Guairaçá	13	1	7,7
Paraíso do Norte	15	1	6,7
Santa Isabel do Ivaí	15	1	6,7
Mirador	17	1	5,9
Santo Antônio do Caiuá	24	1	4,2
Paranavaí	178	7	3,9
Terra Rica	28	1	3,6
TOTAL 14ªRegional	493	16	3,2
Tamboara	31	1	3,2
São João do Caiuá	36	1	2,8
Alto Paraná	14		0,0
Amaporã	19		0,0
Cruzeiro do Sul	7		0,0
Diamante do Norte	3		0,0
Inajá	2		0,0
Itaúna do Sul	2		0,0
Jardim Olinda	3		0,0
Loanda	8		0,0
Marilena	12		0,0
Nova Aliança do Ivaí	1		0,0
Nova Londrina	21		0,0
Paranapoema	6		0,0
Planaltina do Paraná	14		0,0
Querência do Norte	10		0,0
Santa Cruz de Monte Castelo	5		0,0

PROGRAMA DE APOIO INSTITUCIONAL PARA AÇÕES EXTENSIONISTAS DE PREVENÇÃO, CUIDADOS E COMBATE À PANDEMIA DO NOVO CORONAVÍRUS

NÚMERO DE CASOS ACUMULADOS – 14ª RS

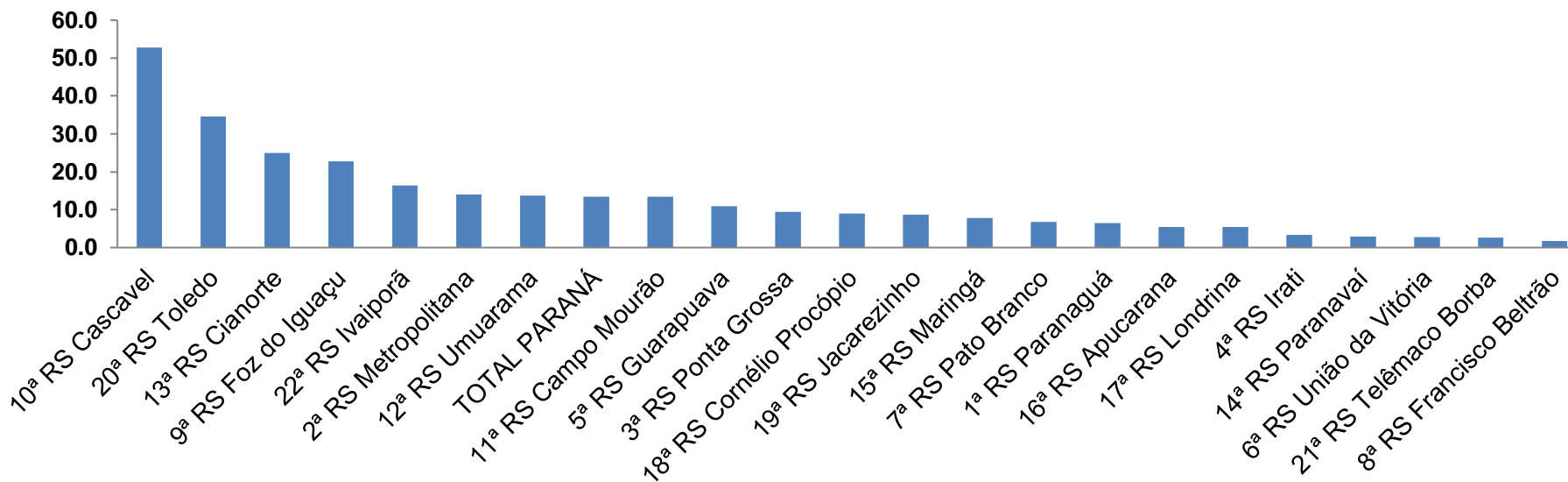


*Números de casos (habitantes)

Indicadores realizados com base nos dados do site Fonte: <http://www.saude.pr.gov.br/Pagina/Coronavirus-COVID-19>

PROGRAMA DE APOIO INSTITUCIONAL PARA AÇÕES EXTENSIONISTAS DE PREVENÇÃO, CUIDADOS E COMBATE À PANDEMIA DO NOVO CORONAVÍRUS

TAXA DE INCIDÊNCIA POR REGIONAIS – TOTAL



*Coeficiente para cada 100 mil de Habitantes.

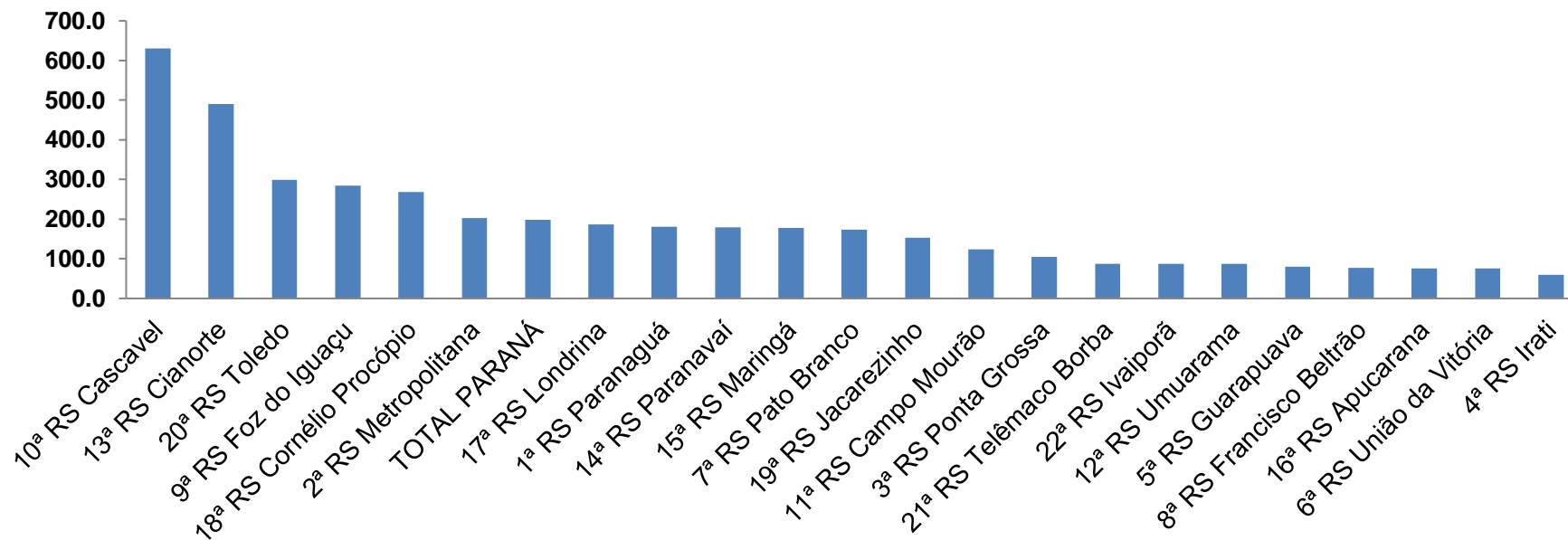
PROGRAMA DE APOIO INSTITUCIONAL PARA AÇÕES EXTENSIONISTAS DE PREVENÇÃO, CUIDADOS E COMBATE À PANDEMIA DO NOVO CORONAVÍRUS

TABELA - TAXA DE INCIDÊNCIA POR REGIONAIS – TOTAL

Região de Saúde (CIR)	População estimada 2019	Nº casos Novos	Taxa Incidência Regionais
10ª RS Cascavel	550.709	291	52,8
20ª RS Toledo	398.323	138	34,6
13ª RS Cianorte	160.642	40	24,9
9ª RS Foz do Iguaçu	404.414	92	22,7
22ª RS Ivaiporã	128.645	21	16,3
2ª RS Metropolitana	3.654.960	510	14,0
12ª RS Umuarama	276.371	38	13,7
TOTAL PARANÁ	11.433.957	1534	13,4
11ª RS Campo Mourão	328.863	44	13,4
5ª RS Guarapuava	456.587	50	11,0
3ª RS Ponta Grossa	637.293	60	9,4
18ª RS Cornélio Procopio	222.583	20	9,0
19ª RS Jacarezinho	289.020	25	8,6
15ª RS Maringá	838.017	65	7,8
7ª RS Pato Branco	267.234	18	6,7
1ª RS Paranaguá	297.029	19	6,4
16ª RS Apucarana	384.198	21	5,5
17ª RS Londrina	964.251	52	5,4
4ª RS Irati	174.933	6	3,4
14ª RS Paranavaí	275.974	8	2,9
6ª RS União da Vitória	177.311	5	2,8
21ª RS Telêmaco Borba	188.456	5	2,7
8ª RS Francisco Beltrão	358.144	6	1,7

PROGRAMA DE APOIO INSTITUCIONAL PARA AÇÕES EXTENSIONISTAS DE PREVENÇÃO, CUIDADOS E COMBATE À PANDEMIA DO NOVO CORONAVÍRUS

TAXA DE PREVALÊNCIA POR REGIONAIS – TOTAL



*Coeficiente para cada 100 mil de Habitantes.

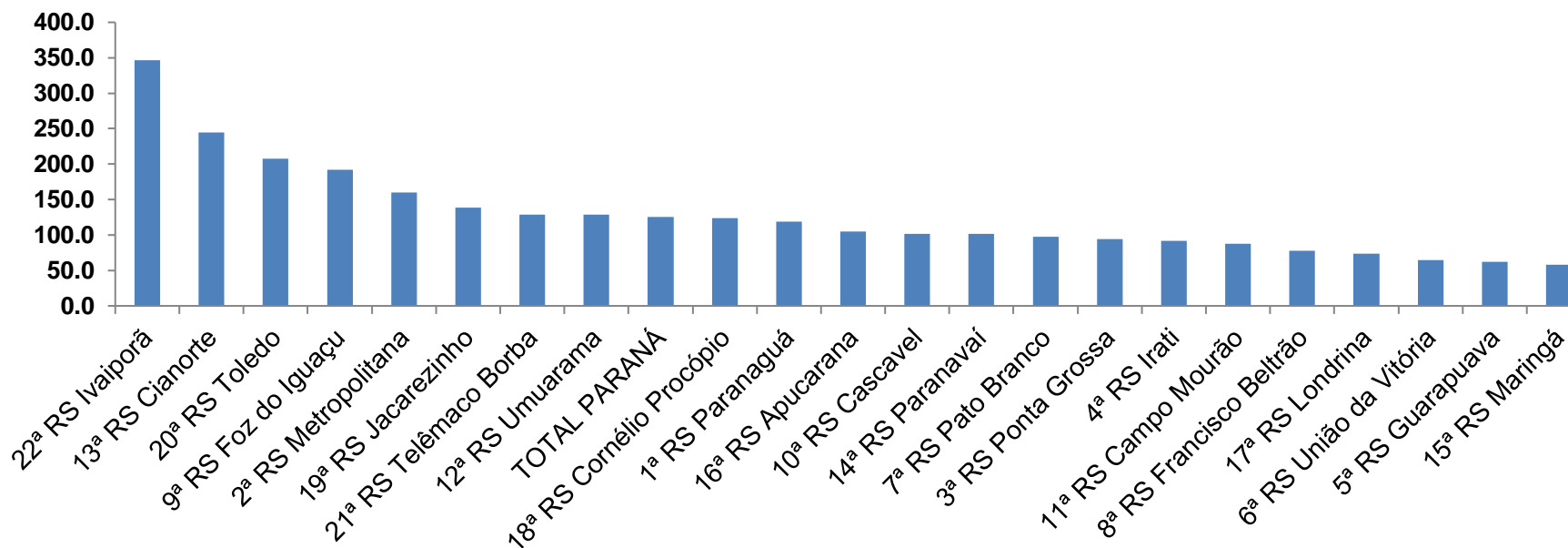
PROGRAMA DE APOIO INSTITUCIONAL PARA AÇÕES EXTENSIONISTAS DE PREVENÇÃO, CUIDADOS E COMBATE À PANDEMIA DO NOVO CORONAVÍRUS

TABELA - TAXA DE PREVALÊNCIA POR REGIONAIS – TOTAL

Região de Saúde (CIR)	População estimada 2019	Nº Total casos	Taxa prevalência Regionais
10ª RS Cascavel	550.709	3473	630,6
13ª RS Cianorte	160.642	787	489,9
20ª RS Toledo	398.323	1189	298,5
9ª RS Foz do Iguaçu	404.414	1149	284,1
18ª RS Cornélio Procopio	222.583	599	269,1
2ª RS Metropolitana	3.654.960	7428	203,2
TOTAL PARANÁ	11.433.957	22623	197,9
17ª RS Londrina	964.251	1797	186,4
1ª RS Paranaguá	297.029	539	181,5
14ª RS Paranavaí	275.974	493	178,6
15ª RS Maringá	838.017	1491	177,9
7ª RS Pato Branco	267.234	464	173,6
19ª RS Jacarezinho	289.020	442	152,9
11ª RS Campo Mourão	328.863	409	124,4
3ª RS Ponta Grossa	637.293	670	105,1
21ª RS Telêmaco Borba	188.456	166	88,1
22ª RS Ivaiporã	128.645	113	87,8
12ª RS Umuarama	276.371	241	87,2
5ª RS Guarapuava	456.587	367	80,4
8ª RS Francisco Beltrão	358.144	278	77,6
16ª RS Apucarana	384.198	291	75,7
6ª RS União da Vitória	177.311	133	75,0
4ª RS Irati	174.933	104	59,5

PROGRAMA DE APOIO INSTITUCIONAL PARA AÇÕES EXTENSIONISTAS DE PREVENÇÃO, CUIDADOS E COMBATE À PANDEMIA DO NOVO CORONAVÍRUS

TAXA DE INVESTIGAÇÃO POR REGIONAIS – TOTAL



*Coeficiente para cada 100 mil de Habitantes.

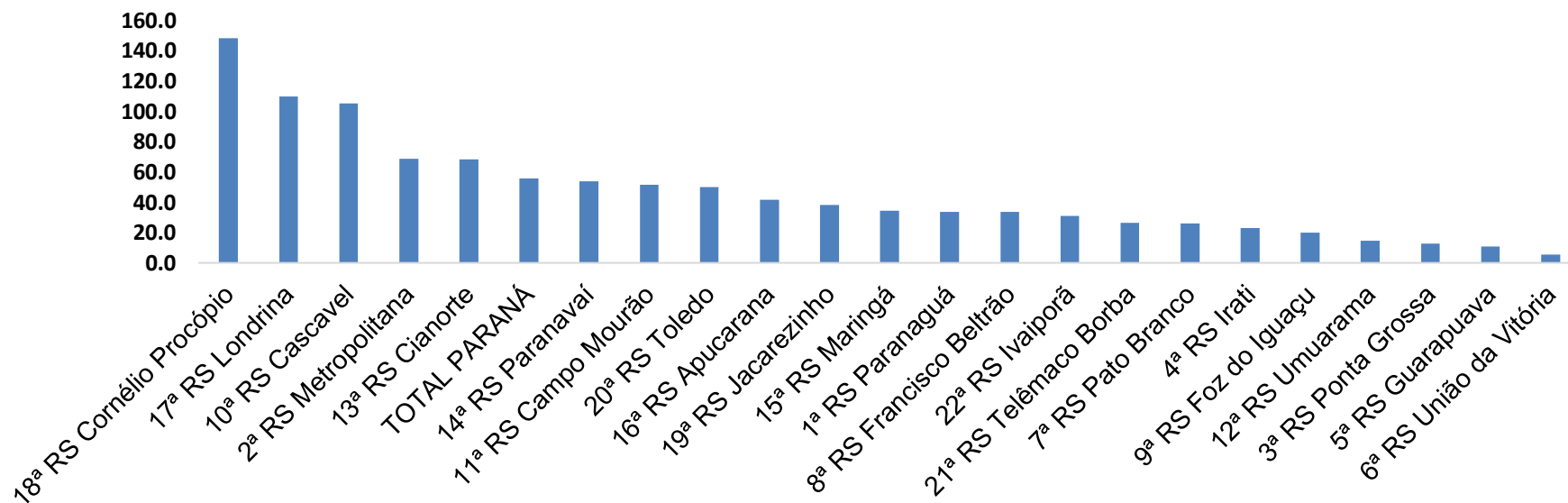
PROGRAMA DE APOIO INSTITUCIONAL PARA AÇÕES EXTENSIONISTAS DE PREVENÇÃO, CUIDADOS E COMBATE À PANDEMIA DO NOVO CORONAVÍRUS

TABELA - TAXA DE INVESTIGAÇÃO POR REGIONAIS – TOTAL

Região de Saúde (CIR)	População estimada 2019	Nº Total casos	Taxa Investigação
22ª RS Ivaiporã	128.645	446	346,7
13ª RS Cianorte	160.642	393	244,6
20ª RS Toledo	398.323	827	207,6
9ª RS Foz do Iguaçu	404.414	775	191,6
2ª RS Metropolitana	3.654.960	5841	159,8
19ª RS Jacarezinho	289.020	400	138,4
21ª RS Telêmaco Borba	188.456	243	128,9
12ª RS Umuarama	276.371	356	128,8
TOTAL PARANÁ	11.433.957	14341	125,4
18ª RS Cornélio Procopio	222.583	275	123,5
1ª RS Paranaguá	297.029	354	119,2
16ª RS Apucarana	384.198	402	104,6
10ª RS Cascavel	550.709	559	101,5
14ª RS Paranavaí	275.974	280	101,5
7ª RS Pato Branco	267.234	261	97,7
3ª RS Ponta Grossa	637.293	601	94,3
4ª RS Irati	174.933	161	92,0
11ª RS Campo Mourão	328.863	287	87,3
8ª RS Francisco Beltrão	358.144	279	77,9
17ª RS Londrina	964.251	714	74,0
6ª RS União da Vitória	177.311	114	64,3
5ª RS Guarapuava	456.587	285	62,4
15ª RS Maringá	838.017	488	58,2

PROGRAMA DE APOIO INSTITUCIONAL PARA AÇÕES EXTENSIONISTAS DE PREVENÇÃO, CUIDADOS E COMBATE À PANDEMIA DO NOVO CORONAVÍRUS

TAXA DE MORTALIDADE POR REGIONAIS – TOTAL



*Coeficiente por 1 milhão de Habitantes

PROGRAMA DE APOIO INSTITUCIONAL PARA AÇÕES EXTENSIONISTAS DE PREVENÇÃO, CUIDADOS E COMBATE À PANDEMIA DO NOVO CORONAVÍRUS

TABELA- TAXA DE MORTALIDADE POR REGIONAIS – TOTAL

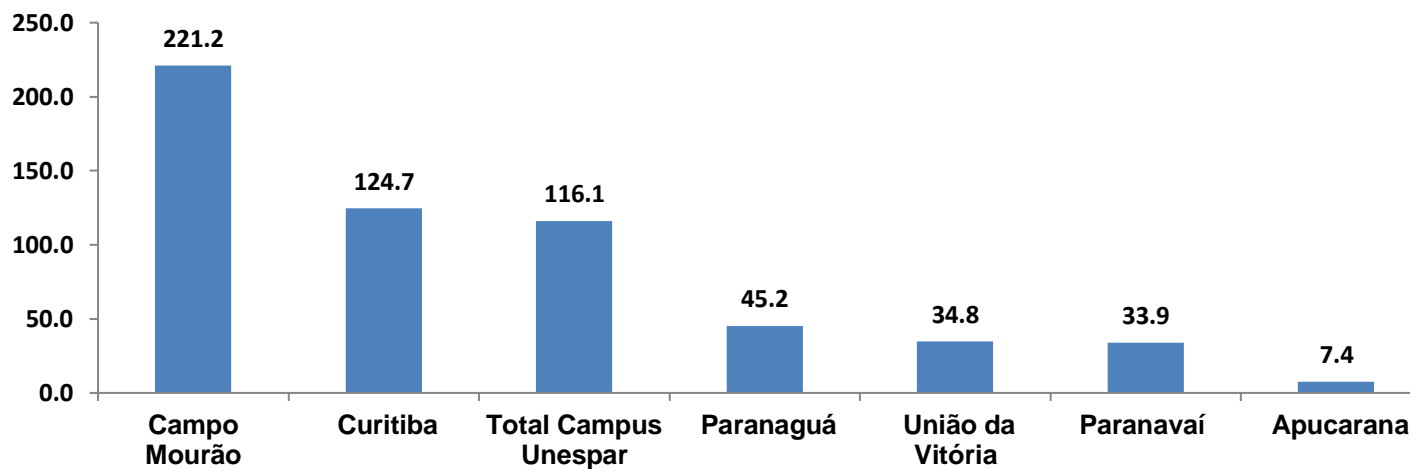
Região de Saúde (CIR)	População estimada 2019	Nº Total óbitos	Taxa mortalidade Regionais
18ª RS Cornélio Procópio	222.583	33	148,3
17ª RS Londrina	964.251	106	109,9
10ª RS Cascavel	550.709	58	105,3
2ª RS Metropolitana	3.654.960	251	68,7
13ª RS Cianorte	160.642	11	68,5
TOTAL PARANÁ	11.433.957	636	55,6
14ª RS Paranavaí	275.974	16	54,0
11ª RS Campo Mourão	328.863	17	51,7
20ª RS Toledo	398.323	20	50,2
16ª RS Apucarana	384.198	16	41,6
19ª RS Jacarezinho	289.020	11	38,1
15ª RS Maringá	838.017	29	34,6
1ª RS Paranaguá	297.029	10	33,7
8ª RS Francisco Beltrão	358.144	12	33,5
22ª RS Ivaiporã	128.645	4	31,1
21ª RS Telêmaco Borba	188.456	5	26,5
7ª RS Pato Branco	267.234	7	26,2
4ª RS Irati	174.933	4	22,9
9ª RS Foz do Iguaçu	404.414	8	19,8
12ª RS Umuarama	276.371	4	14,5
3ª RS Ponta Grossa	637.293	8	12,6
5ª RS Guarapuava	456.587	5	11,0
6ª RS União da Vitória	177.311	1	5,6

PROGRAMA DE APOIO INSTITUCIONAL PARA AÇÕES EXTENSIONISTAS DE PREVENÇÃO, CUIDADOS E COMBATE À PANDEMIA DO NOVO CORONAVÍRUS

CORONAVÍRUS (COVID-19)

INFORME EPIDEMIOLÓGICO

CASOS NOVOS – CIDADES ou COEFICIENTE DE INCIDÊNCIA – CIDADES CAMPUS UNESPAR



*Coeficiente por 1 milhão de Habitantes

Indicadores realizados com base nos dados do site Fonte: <http://www.saude.pr.gov.br/Pagina/Coronavirus-COVID-19>

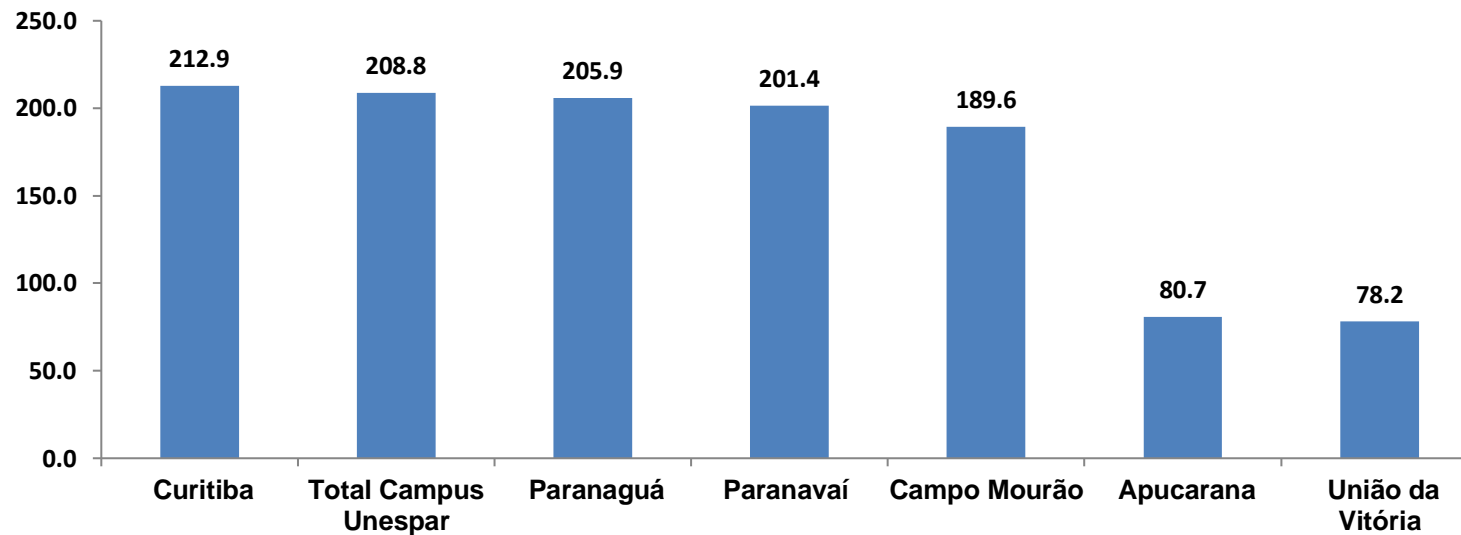
PROGRAMA DE APOIO INSTITUCIONAL PARA AÇÕES EXTENSIONISTAS DE PREVENÇÃO, CUIDADOS E COMBATE À PANDEMIA DO NOVO CORONAVÍRUS

TABELA CASOS NOVOS – CIDADES ou TABELA COEFICIENTE DE INCIDÊNCIA – CIDADES CAMPUS UNESPAR

Município	População estimada 2019	Nº casos Novos	Taxa incidência por 1 milhão
Campo Mourão	94.958	21	221,2
Curitiba	1.933.105	241	124,7
Total Campus Unespar	2.368.928	275	116,1
Paranaguá	154.936	7	45,2
União da Vitória	57.517	2	34,8
Paranavaí	88.374	3	33,9
Apucarana	134.996	1	7,4

PROGRAMA DE APOIO INSTITUCIONAL PARA AÇÕES EXTENSIONISTAS DE PREVENÇÃO, CUIDADOS E COMBATE À PANDEMIA DO NOVO CORONAVÍRUS

COEFICIENTE DE PREVALÊNCIAS – CIDADES CAMPUS UNESPAR



*Coeficiente por 100.000 de Habitantes

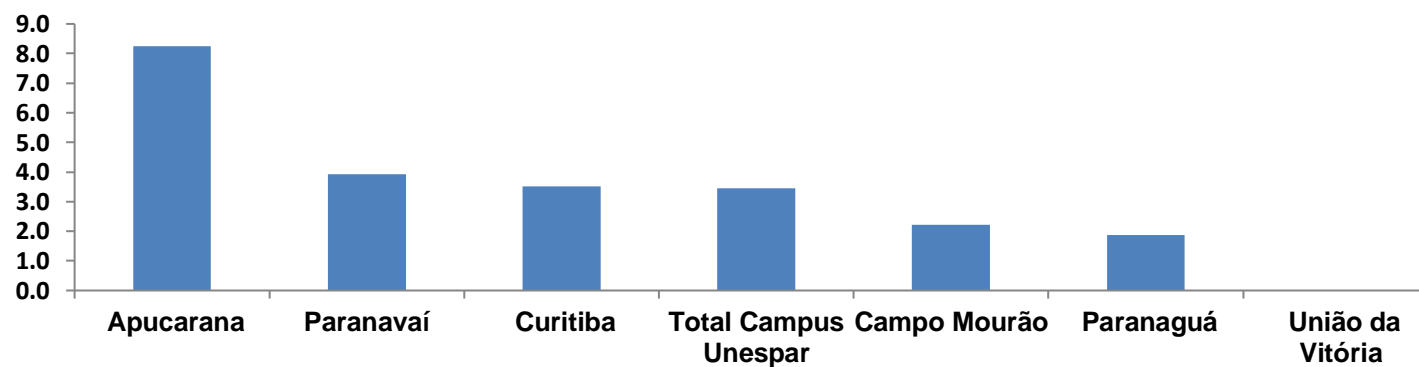
PROGRAMA DE APOIO INSTITUCIONAL PARA AÇÕES EXTENSIONISTAS DE PREVENÇÃO, CUIDADOS E COMBATE À PANDEMIA DO NOVO CORONAVÍRUS

TABELA COEFICIENTE DE PREVALÊNCIAS – CIDADES CAMPUS UNESPAR

Município	População estimada 2019	Nº Total casos	Taxa de Prevalência por 100mil
Paranaguá	154.936	312	201,4
Curitiba	1.933.105	3874	200,4
Paranavaí	88.374	175	198,0
Total Campus Unespar	2.368.928	4671	197,2
Campo Mourão	94.958	159	167,4
Apucarana	134.996	108	80,0
União da Vitória	57.517	43	74,8

PROGRAMA DE APOIO INSTITUCIONAL PARA AÇÕES EXTENSIONISTAS DE PREVENÇÃO, CUIDADOS E COMBATE À PANDEMIA DO NOVO CORONAVÍRUS

COEFICIENTE DE LETALIDADE – CIDADES CAMPUS UNESPAR



*Coeficiente para cada 100 Habitantes (Valor em %)

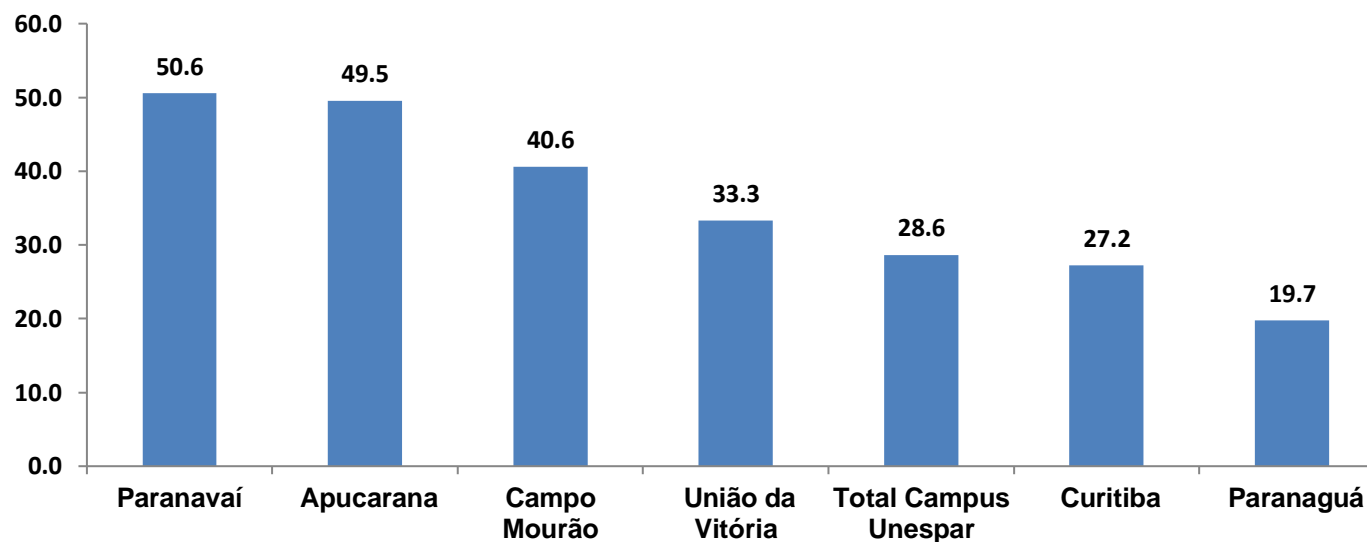
PROGRAMA DE APOIO INSTITUCIONAL PARA AÇÕES EXTENSIONISTAS DE PREVENÇÃO, CUIDADOS E COMBATE À PANDEMIA DO NOVO CORONAVÍRUS

TABELA COEFICIENTE DE LETALIDADE – CIDADES CAMPUS UNESPAR

Município	População doente	Nº óbitos	Taxa letalidade (%)
Apucarana	109	9	8,3
Paranavaí	178	7	3,9
Curitiba	4115	145	3,5
Total Campus Unespar	4946	171	3,5
Campo Mourão	180	4	2,2
Paranaguá	319	6	1,9
União da Vitória	45	0	0,0

PROGRAMA DE APOIO INSTITUCIONAL PARA AÇÕES EXTENSIONISTAS DE PREVENÇÃO, CUIDADOS E COMBATE À PANDEMIA DO NOVO CORONAVÍRUS

TAXA DE RECUPERADOS – CIDADES CAMPUS UNESPAR



*Coeficiente (Valor em %)

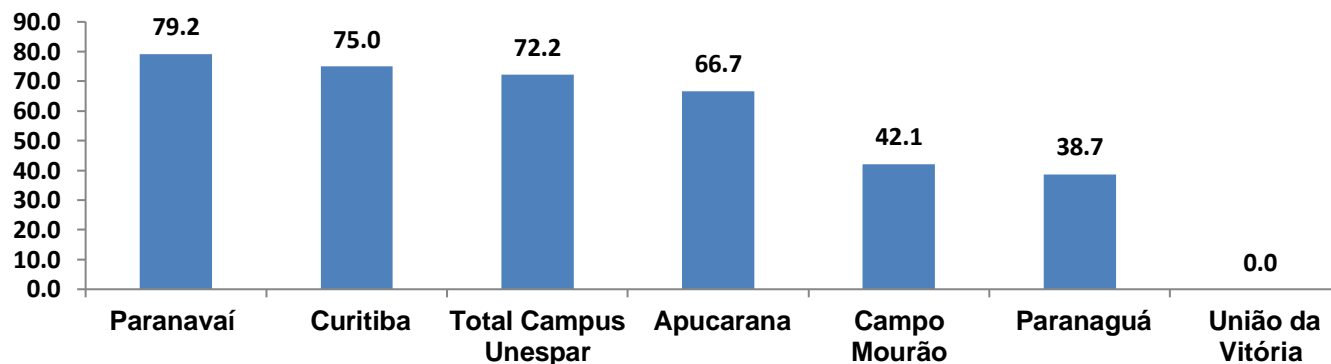
PROGRAMA DE APOIO INSTITUCIONAL PARA AÇÕES EXTENSIONISTAS DE PREVENÇÃO, CUIDADOS E COMBATE À PANDEMIA DO NOVO CORONAVÍRUS

TABELA TAXA DE RECUPERADOS – CIDADES CAMPUS UNESPAR

Município	População doente	Nº recuperados	Taxa Recuperados (%)
Paranavaí	178	90	50,6
Apucarana	109	54	49,5
Campo Mourão	180	73	40,6
União da Vitória	45	15	33,3
Total Campus Unespar	4946	1416	28,6
Curitiba	4115	1121	27,2
Paranaguá	319	63	19,7

PROGRAMA DE APOIO INSTITUCIONAL PARA AÇÕES EXTENSIONISTAS DE PREVENÇÃO, CUIDADOS E COMBATE À PANDEMIA DO NOVO CORONAVÍRUS

COEFICIENTE DE MORTALIDADE – CIDADES CAMPUS UNESPAR



*Coeficiente por 1 milhão de Habitantes

PROGRAMA DE APOIO INSTITUCIONAL PARA AÇÕES EXTENSIONISTAS DE PREVENÇÃO, CUIDADOS E COMBATE À PANDEMIA DO NOVO CORONAVÍRUS

TABELA COEFICIENTE DE MORTALIDADE – CIDADES CAMPUS UNESPAR

Município	População estimada 2019	Nº Óbitos	Taxa Mortalidade por 1 milhão
Paranavaí	88.374	7	79,2
Curitiba	1.933.105	145	75,0
Total Campus Unespar	2.368.928	171	72,2
Apucarana	134.996	9	66,7
Campo Mourão	94.958	4	42,1
Paranaguá	154.936	6	38,7
União da Vitória	57.517	0	0,0