

PROGRAMA DE APOIO INSTITUCIONAL PARA AÇÕES EXTENSIONISTAS DE PREVENÇÃO, CUIDADOS E COMBATE À PANDEMIA DO NOVO CORONAVÍRUS

CORONAVÍRUS (COVID-19)

INFORME EPIDEMIOLÓGICO

14ª REGIONAL DE SAÚDE



PANORAMA

Dados atualizados: 29/09/2020



PARANÁ

CASOS 175.423

ÓBITOS 4.378



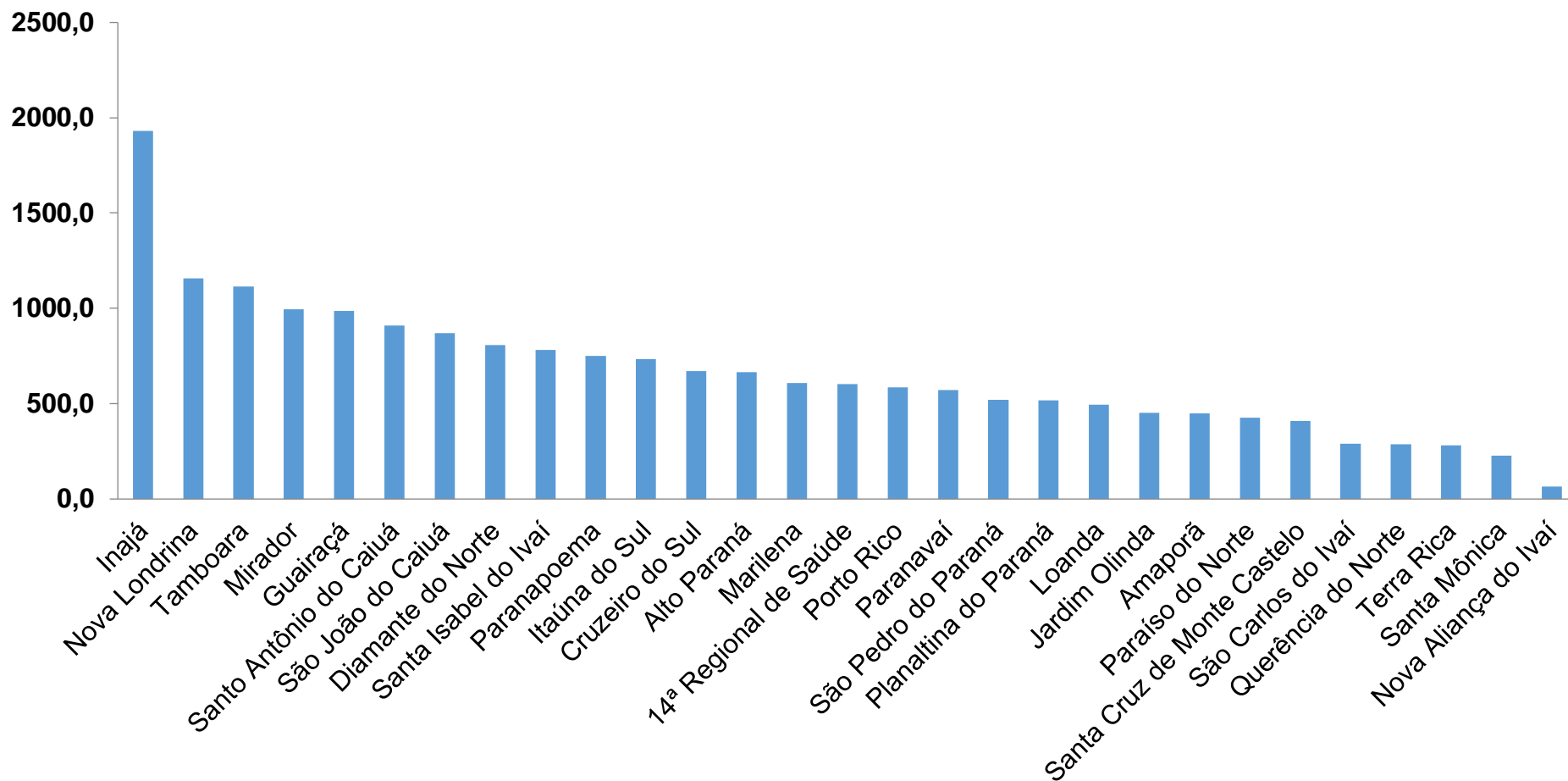
14ª REGIONAL DE SAÚDE

1.660

41

PROGRAMA DE APOIO INSTITUCIONAL PARA AÇÕES EXTENSIONISTAS DE PREVENÇÃO, CUIDADOS E COMBATE À PANDEMIA DO NOVO CORONAVÍRUS

COEFICIENTE DE PREVALÊNCIAS – 14ª RS PARANAÍ



*Coeficiente por 100 mil Habitantes

PROGRAMA DE APOIO INSTITUCIONAL PARA AÇÕES EXTENSIONISTAS DE PREVENÇÃO, CUIDADOS E COMBATE À PANDEMIA DO NOVO CORONAVÍRUS

TABELA – COEFICIENTE DE PREVALÊNCIAS – 14ª RS PARANAÍ

Município	População estimada 2019	Nº Total casos	Taxa de Prevalência
Inajá	3,109	60	1929,9
Nova Londrina	13,213	153	1158,0
Tamboara	5,120	57	1113,3
Mirador	2,213	22	994,1
Guairaçá	6,581	65	987,7
Santo Antônio do Caiuá	2,641	24	908,7
São João do Caiuá	5,855	51	871,1
Diamante do Norte	5,087	41	806,0
Santa Isabel do Ivaí	8,562	67	782,5
Paranapoema	3,203	24	749,3
Itaúna do Sul	2,865	21	733,0
Cruzeiro do Sul	4,469	30	671,3
Alto Paraná	14,770	98	663,5
Marilena	7,076	43	607,7

*Coeficiente por 100 mil Habitantes

PROGRAMA DE APOIO INSTITUCIONAL PARA AÇÕES EXTENSIONISTAS DE PREVENÇÃO, CUIDADOS E COMBATE À PANDEMIA DO NOVO CORONAVÍRUS

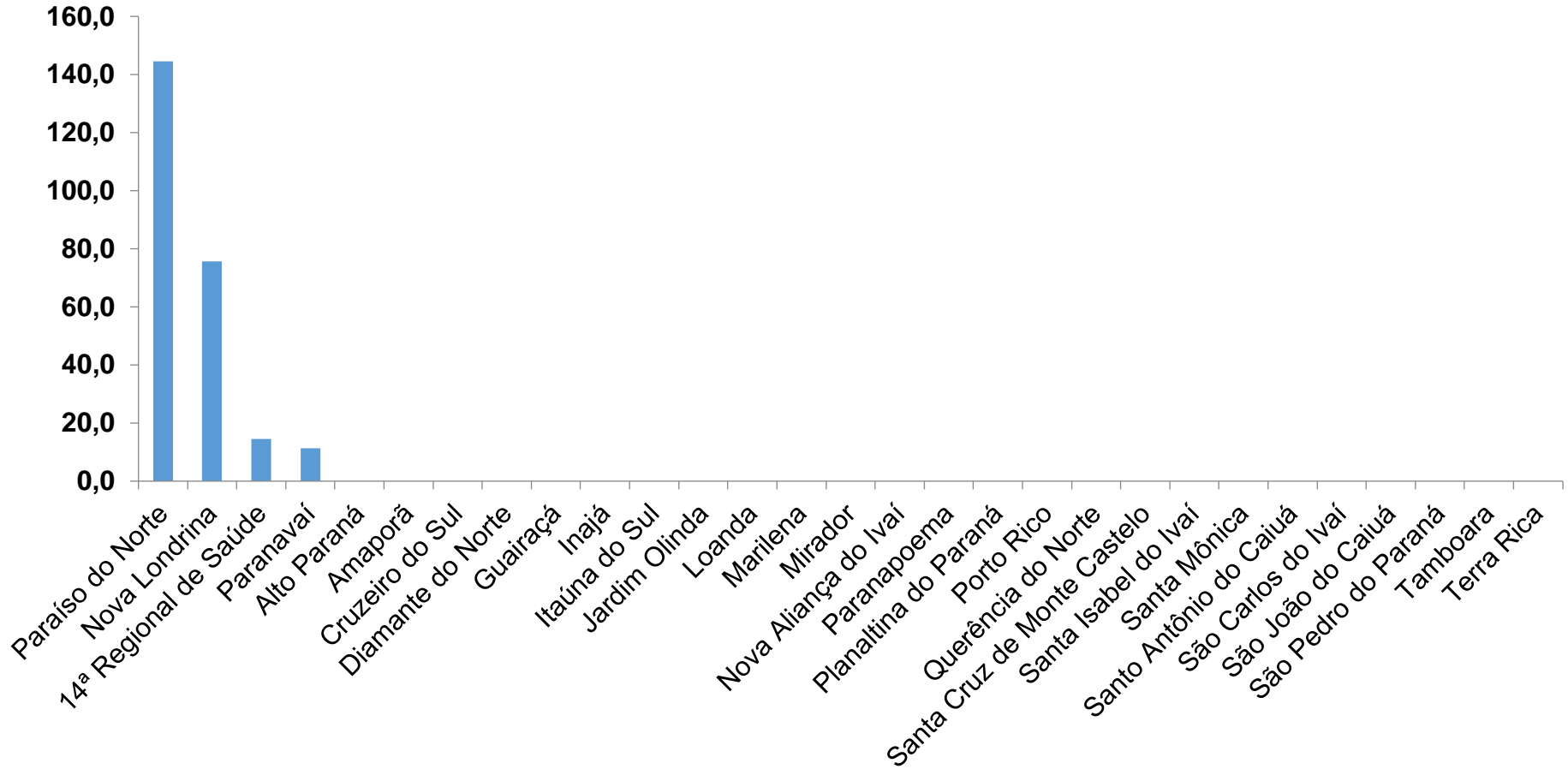
TABELA – COEFICIENTE DE PREVALÊNCIAS – 14ª RS PARANAÍ (CONTINUAÇÃO)

14ª Regional de Saúde	275,974	1660	601,5
Porto Rico	2,559	15	586,2
Paranavaí	88,374	504	570,3
São Pedro do Paraná	2,313	12	518,8
Planaltina do Paraná	4,263	22	516,1
Loanda	23,086	114	493,8
Jardim Olinda	1,331	6	450,8
Amaporã	6,257	28	447,5
Paraíso do Norte	13,830	59	426,6
Santa Cruz de Monte Castelo	7,800	32	410,3
São Carlos do Ivaí	6,878	20	290,8
Querência do Norte	12,206	35	286,7
Terra Rica	16,789	47	279,9
Santa Mônica	3,981	9	226,1
Nova Aliança do Ivaí	1,543	1	64,8

*Coeficiente por 100 mil Habitantes

PROGRAMA DE APOIO INSTITUCIONAL PARA AÇÕES EXTENSIONISTAS DE PREVENÇÃO, CUIDADOS E COMBATE À PANDEMIA DO NOVO CORONAVÍRUS

COEFICIENTE DE INCIDÊNCIA – 14ª RS PARANAÍ



*Coeficiente por 1 milhão de Habitantes

PROGRAMA DE APOIO INSTITUCIONAL PARA AÇÕES EXTENSIONISTAS DE PREVENÇÃO, CUIDADOS E COMBATE À PANDEMIA DO NOVO CORONAVÍRUS

TABELA – COEFICIENTE DE INCIDÊNCIA – 14ª RS PARANAÍ

Município	População estimada 2019	Nº casos Novos	Taxa incidência
Paraíso do Norte	13,830	2	144,6
Nova Londrina	13,213	1	75,7
14ª Regional de Saúde	275,974	4	14,5
Paranavaí	88,374	1	11,3

*Coeficiente por 1 milhão de Habitantes

PROGRAMA DE APOIO INSTITUCIONAL PARA AÇÕES EXTENSIONISTAS DE PREVENÇÃO, CUIDADOS E COMBATE À PANDEMIA DO NOVO CORONAVÍRUS

Censo de leitos Estabelecimento de Referência das 14ª Regional – SANTA CASA DE PARANAÍ



TAXA DE OCUPAÇÃO DE LEITOS

14ª RS PARANAÍ

Dados atualizados: 29/09/2020



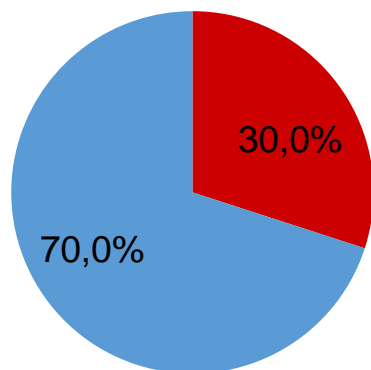
TOTAL INTERNADOS ALA COVID-19

TOTAL 9
% 30,0%

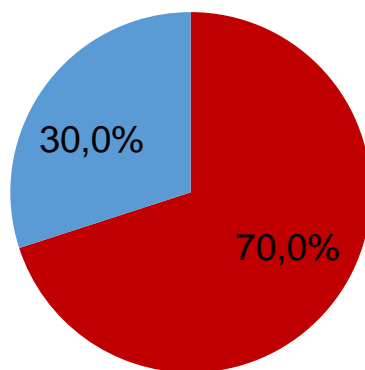


LEITOS DISPONÍVEIS ALA COVID-19

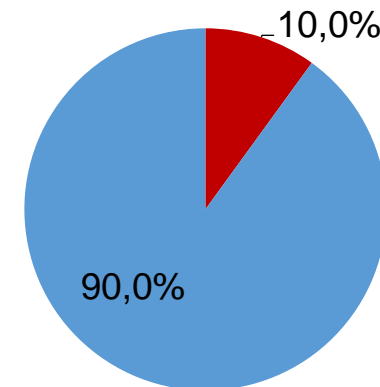
TOTAL 21
% 70,0%



■ Tx. de ocupação de leitos total
■ Tx. de leitos livres total



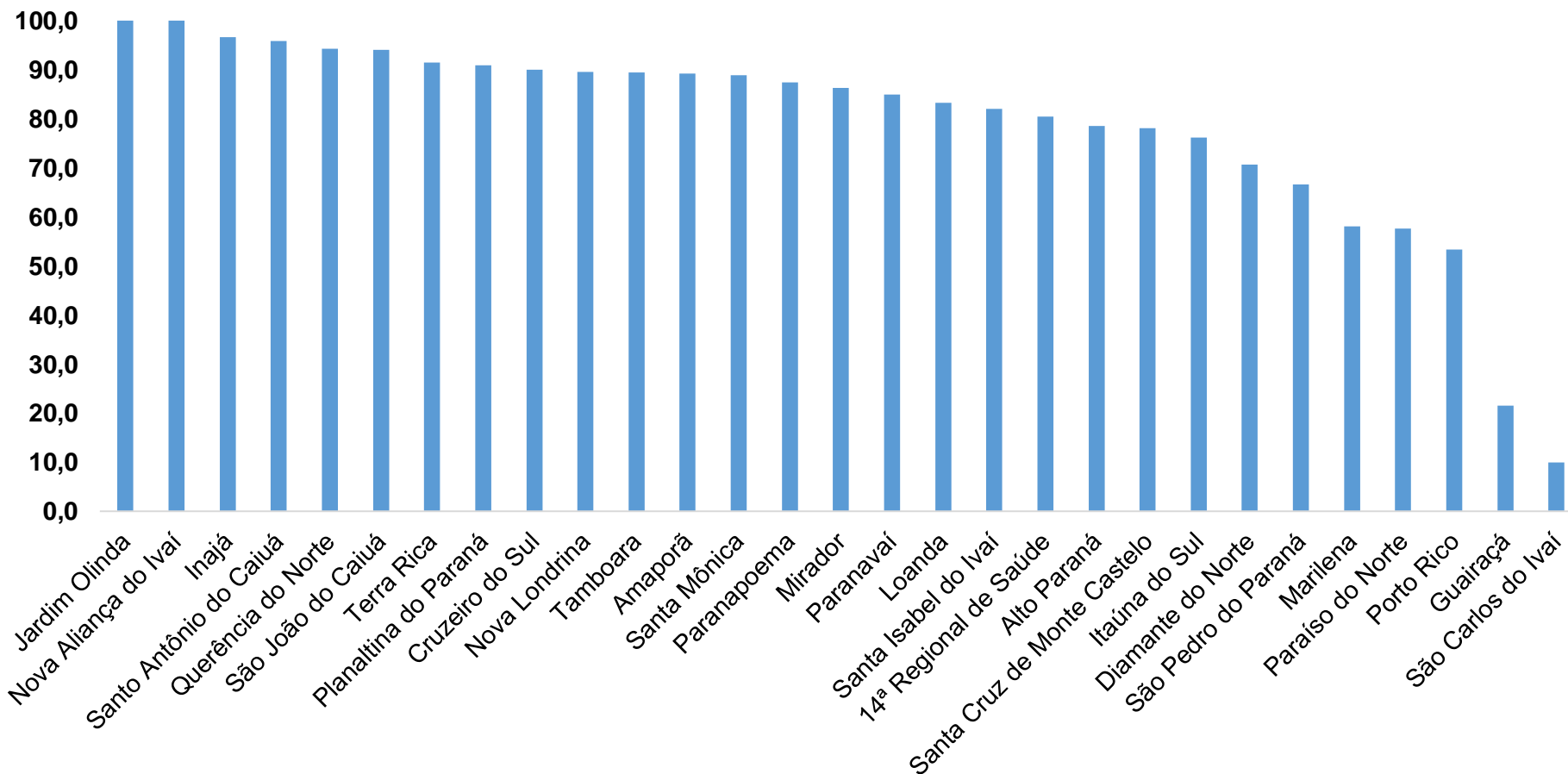
■ Tx de ocupação UTI
■ Tx de leitos livres UTI



■ Tx de ocupação Enf.
■ Tx de leitos livre Enf.

PROGRAMA DE APOIO INSTITUCIONAL PARA AÇÕES EXTENSIONISTAS DE PREVENÇÃO, CUIDADOS E COMBATE À PANDEMIA DO NOVO CORONAVÍRUS

COEFICIENTE DE RECUPERADOS – 14ª RS PARANAÍ



*Percentual de recuperados pela população doente

PROGRAMA DE APOIO INSTITUCIONAL PARA AÇÕES EXTENSIONISTAS DE PREVENÇÃO, CUIDADOS E COMBATE À PANDEMIA DO NOVO CORONAVÍRUS

TABELA – COEFICIENTE DE RECUPERADOS – 14ª RS PARANAÍ

Município	População doente	Nº recuperados	Taxa Recuperados
Jardim Olinda	6	6	100,0
Nova Aliança do Ivaí	1	1	100,0
Inajá	60	58	96,7
Santo Antônio do Caiuá	24	23	95,8
Querência do Norte	35	33	94,3
São João do Caiuá	51	48	94,1
Terra Rica	47	43	91,5
Planaltina do Paraná	22	20	90,9
Cruzeiro do Sul	30	27	90,0
Nova Londrina	153	137	89,5
Tamboara	57	51	89,5
Amaporã	28	25	89,3
Santa Mônica	9	8	88,9
Paranapoema	24	21	87,5

*Percentual de recuperados pela população doente

PROGRAMA DE APOIO INSTITUCIONAL PARA AÇÕES EXTENSIONISTAS DE PREVENÇÃO, CUIDADOS E COMBATE À PANDEMIA DO NOVO CORONAVÍRUS

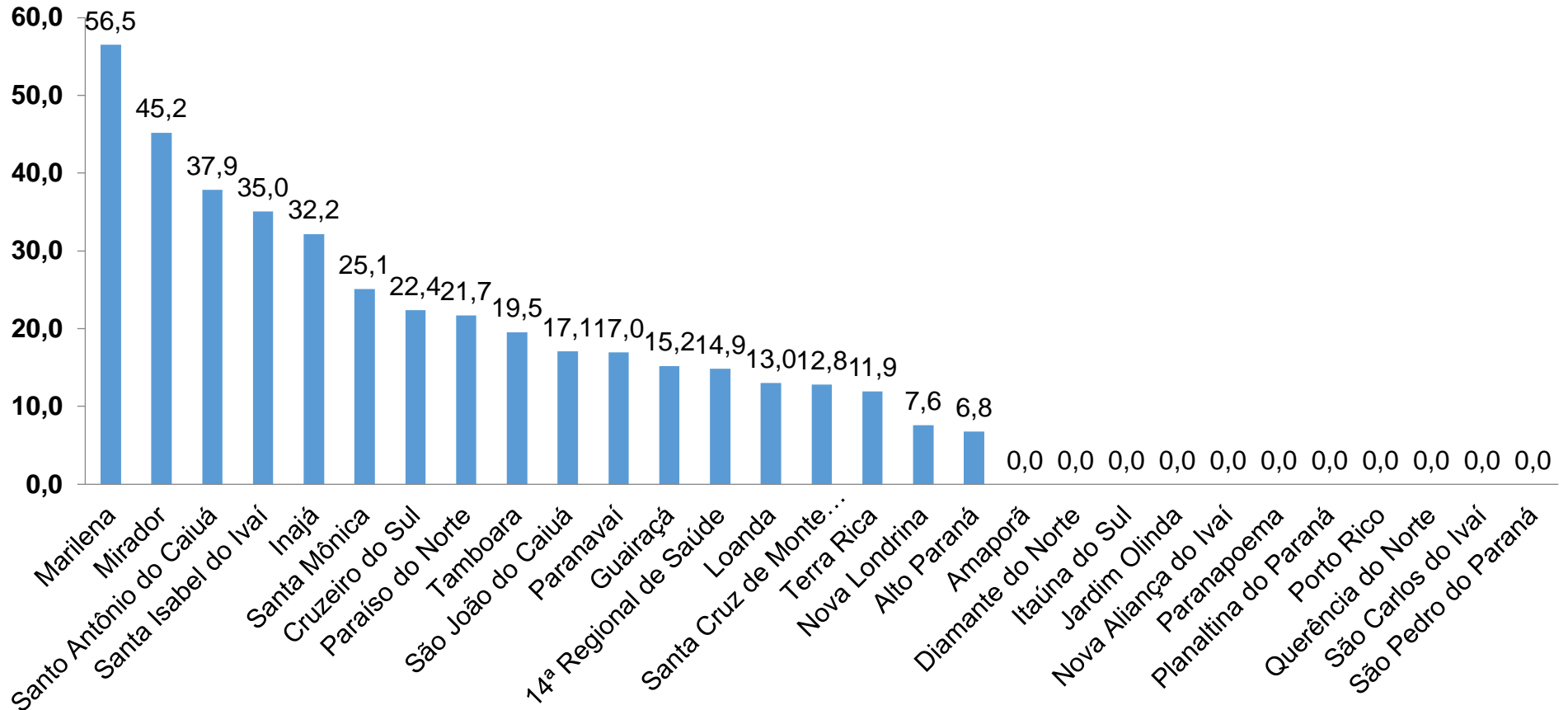
TABELA – COEFICIENTE DE RECUPERADOS – 14ª RS PARANAÍ (CONTINUAÇÃO)

Mirador	22	19	86,4
Paranavaí	504	428	84,9
Loanda	114	95	83,3
Santa Isabel do Ivaí	67	55	82,1
14ª Regional de Saúde	1660	1336	80,5
Alto Paraná	98	77	78,6
Santa Cruz de Monte Castelo	32	25	78,1
Itaúna do Sul	21	16	76,2
Diamante do Norte	41	29	70,7
São Pedro do Paraná	12	8	66,7
Marilena	43	25	58,1
Paraíso do Norte	59	34	57,6
Porto Rico	15	8	53,3
Guairaçá	65	14	21,5
São Carlos do Ivaí	20	2	10,0

*Percentual de recuperados pela população doente

PROGRAMA DE APOIO INSTITUCIONAL PARA AÇÕES EXTENSIONISTAS DE PREVENÇÃO, CUIDADOS E COMBATE À PANDEMIA DO NOVO CORONAVÍRUS

COEFICIENTE DE MORTALIDADE – 14ª RS PARANAÍ



*Coeficiente por 100 mil Habitantes

PROGRAMA DE APOIO INSTITUCIONAL PARA AÇÕES EXTENSIONISTAS DE PREVENÇÃO, CUIDADOS E COMBATE À PANDEMIA DO NOVO CORONAVÍRUS

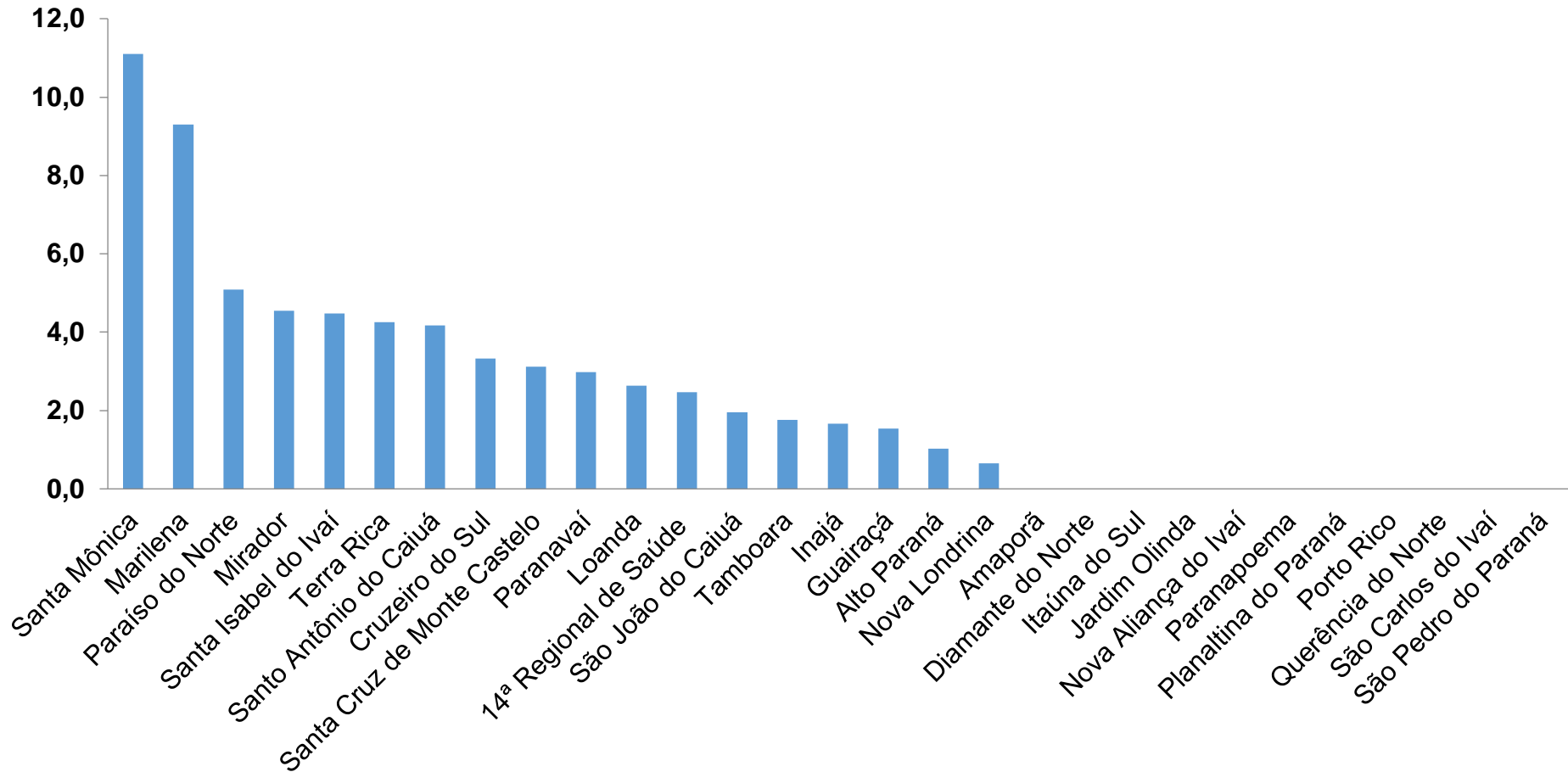
TABELA – COEFICIENTE DE MORTALIDADE – 14ª RS PARANAÍ

Município	População estimada 2019	Nº óbitos	Taxa mortalidade
Marilena	7,076	4	56,5
Mirador	2,213	1	45,2
Santo Antônio do Caiuá	2,641	1	37,9
Santa Isabel do Ivaí	8,562	3	35,0
Inajá	3,109	1	32,2
Santa Mônica	3,981	1	25,1
Cruzeiro do Sul	4,469	1	22,4
Paraíso do Norte	13,830	3	21,7
Tamboara	5,120	1	19,5
São João do Caiuá	5,855	1	17,1
Paranavaí	88,374	15	17,0
Guairaçá	6,581	1	15,2
14ª Regional de Saúde	275,974	41	14,9
Loanda	23,086	3	13,0
Santa Cruz de Monte Castelo	7,800	1	12,8
Terra Rica	16,789	2	11,9
Nova Londrina	13,213	1	7,6
Alto Paraná	14,770	1	6,8

*Coeficiente por 100 mil Habitantes

PROGRAMA DE APOIO INSTITUCIONAL PARA AÇÕES EXTENSIONISTAS DE PREVENÇÃO, CUIDADOS E COMBATE À PANDEMIA DO NOVO CORONAVÍRUS

COEFICIENTE DE LETALIDADE – 14ª RS PARANAÍ



*Percentual de mortes pela população doente

PROGRAMA DE APOIO INSTITUCIONAL PARA AÇÕES EXTENSIONISTAS DE PREVENÇÃO, CUIDADOS E COMBATE À PANDEMIA DO NOVO CORONAVÍRUS

TABELA – COEFICIENTE DE LETALIDADE – 14ª RS PARANAÍ

Município	População doente	Nº óbitos	Taxa letalidade
Santa Mônica	9	1	11,1
Marilena	43	4	9,3
Paraíso do Norte	59	3	5,1
Mirador	22	1	4,5
Santa Isabel do Ivaí	67	3	4,5
Terra Rica	47	2	4,3
Santo Antônio do Caiuá	24	1	4,2
Cruzeiro do Sul	30	1	3,3
Santa Cruz de Monte Castelo	32	1	3,1
Paranaíba	504	15	3,0
Loanda	114	3	2,6
14ª Regional de Saúde	1660	41	2,5
São João do Caiuá	51	1	2,0
Tamboara	57	1	1,8
Inajá	60	1	1,7
Guairaçá	65	1	1,5

*Percentual de mortes pela população doente

PROGRAMA DE APOIO INSTITUCIONAL PARA AÇÕES EXTENSIONISTAS DE PREVENÇÃO, CUIDADOS E COMBATE À PANDEMIA DO NOVO CORONAVÍRUS

NÚMERO DE CASOS ACUMULADOS – 14ª RS PARANAÍ

