

PROGRAMA DE APOIO INSTITUCIONAL PARA AÇÕES EXTENSIONISTAS DE PREVENÇÃO, CUIDADOS E COMBATE À PANDEMIA DO NOVO CORONAVÍRUS

# CORONAVÍRUS (COVID-19)

## INFORME EPIDEMIOLÓGICO

14ª REGIONAL DE SAÚDE



## PANORANA

DADOS ATUALIZADOS  
ATÉ 29/07/2020



PARANÁ

CASOS 70.155

ÓBITOS 1.792



14ª REGIONAL

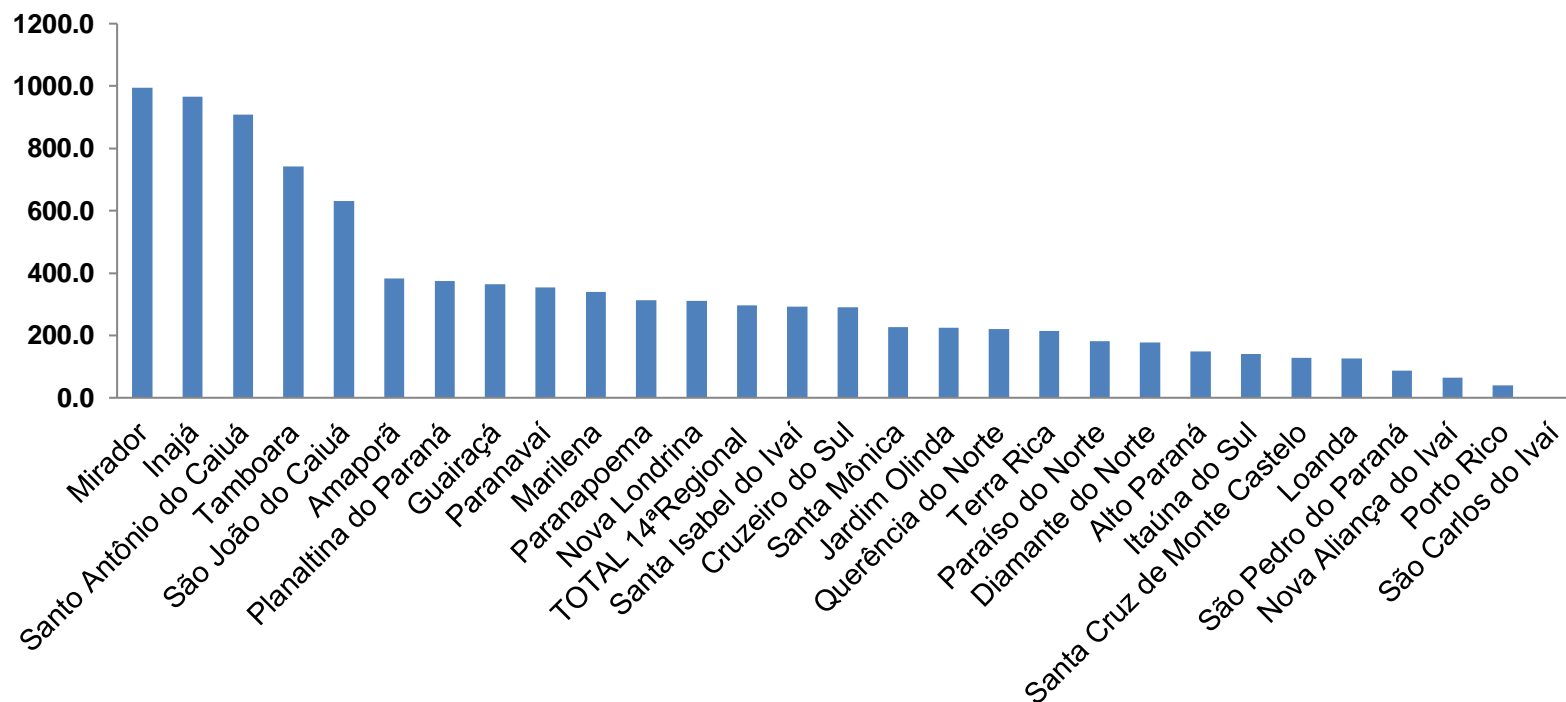
819

24

PROGRAMA DE APOIO INSTITUCIONAL PARA AÇÕES EXTENSIONISTAS DE PREVENÇÃO, CUIDADOS E COMBATE À PANDEMIA DO NOVO CORONAVÍRUS

## Gráficos de Indicadores de Saúde 14º Regional – Paraná

### COEFICIENTE DE PREVALÊNCIA – 14ºRS



\*Coeficiente por 1 milhão de Habitantes.

PROGRAMA DE APOIO INSTITUCIONAL PARA AÇÕES EXTENSIONISTAS DE PREVENÇÃO, CUIDADOS E COMBATE À PANDEMIA DO NOVO CORONAVÍRUS

## TABELA - COEFICIENTE DE PREVALÊNCIA – 14<sup>OS</sup>RS

Município	População estimada 2019	Nº Total casos	Taxa de Prevalência
Mirador	2.213	22	<b>994,1</b>
Inajá	3.109	30	<b>964,9</b>
Santo Antônio do Caiuá	2.641	24	<b>908,7</b>
Tamboara	5.120	38	<b>742,2</b>
São João do Caiuá	5.855	37	<b>631,9</b>
Amaporã	6.257	24	<b>383,6</b>
Planaltina do Paraná	4.263	16	<b>375,3</b>
Guairaçá	6.581	24	<b>364,7</b>
Paranavaí	88.374	313	<b>354,2</b>
Marilena	7.076	24	<b>339,2</b>
Paranapoema	3.203	10	<b>312,2</b>
Nova Londrina	13.213	41	<b>310,3</b>
<b>TOTAL 14<sup>ª</sup>Regional</b>	<b>275.974</b>	<b>819</b>	<b>296,8</b>
Santa Isabel do Ivaí	8.562	25	<b>292,0</b>
Cruzeiro do Sul	4.469	13	<b>290,9</b>
Santa Mônica	3.981	9	<b>226,1</b>

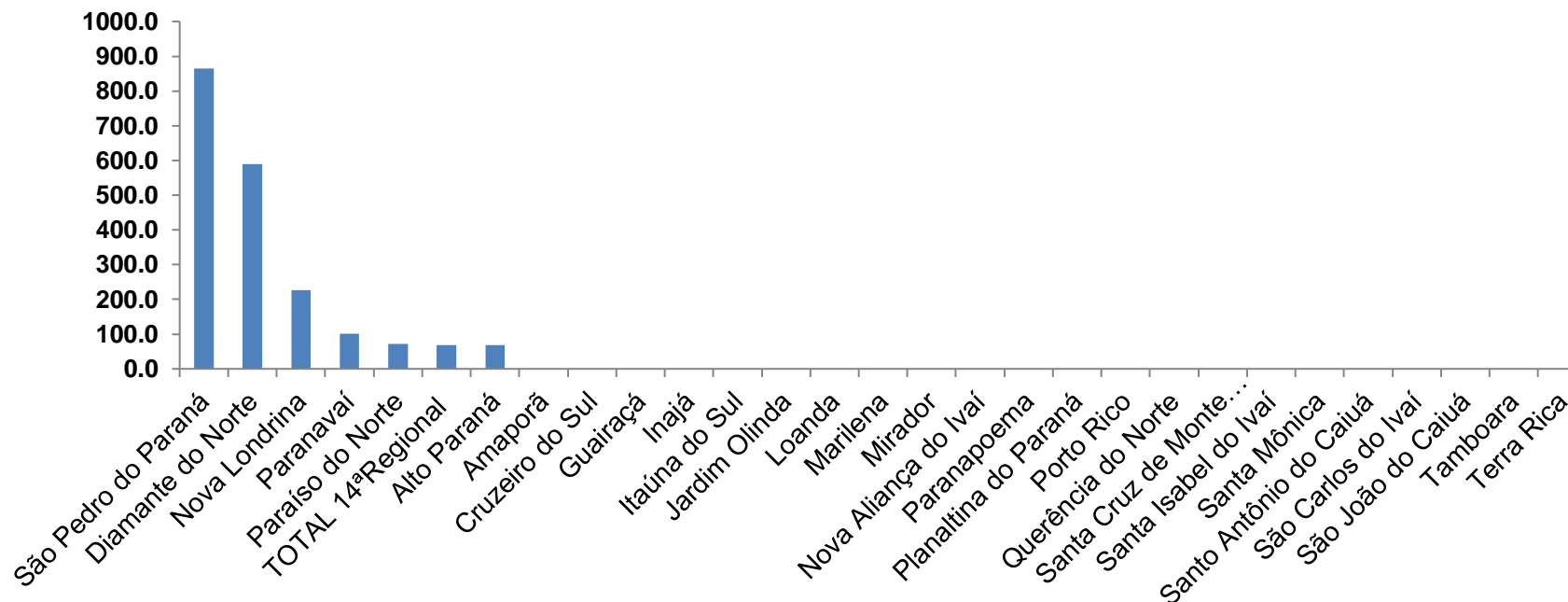
PROGRAMA DE APOIO INSTITUCIONAL PARA AÇÕES EXTENSIONISTAS DE PREVENÇÃO, CUIDADOS E COMBATE À PANDEMIA DO NOVO CORONAVÍRUS

## TABELA - COEFICIENTE DE PREVALÊNCIA – 14ºRS CONTINUAÇÃO

Jardim Olinda	1.331	3	<b>225,4</b>
Querência do Norte	12.206	27	<b>221,2</b>
Terra Rica	16.789	36	<b>214,4</b>
Paraíso do Norte	13.830	25	<b>180,8</b>
Diamante do Norte	5.087	9	<b>176,9</b>
Alto Paraná	14.770	22	<b>149,0</b>
Itaúna do Sul	2.865	4	<b>139,6</b>
Santa Cruz de Monte Castelo	7.800	10	<b>128,2</b>
Loanda	23.086	29	<b>125,6</b>
São Pedro do Paraná	2.313	2	<b>86,5</b>
Nova Aliança do Ivaí	1.543	1	<b>64,8</b>
Porto Rico	2.559	1	<b>39,1</b>

PROGRAMA DE APOIO INSTITUCIONAL PARA AÇÕES EXTENSIONISTAS DE PREVENÇÃO, CUIDADOS E COMBATE À PANDEMIA DO NOVO CORONAVÍRUS

## COEFICIENTE DE INCIDÊNCIA – 14ºRS



\*Coeficiente por 1 milhão de Habitantes.

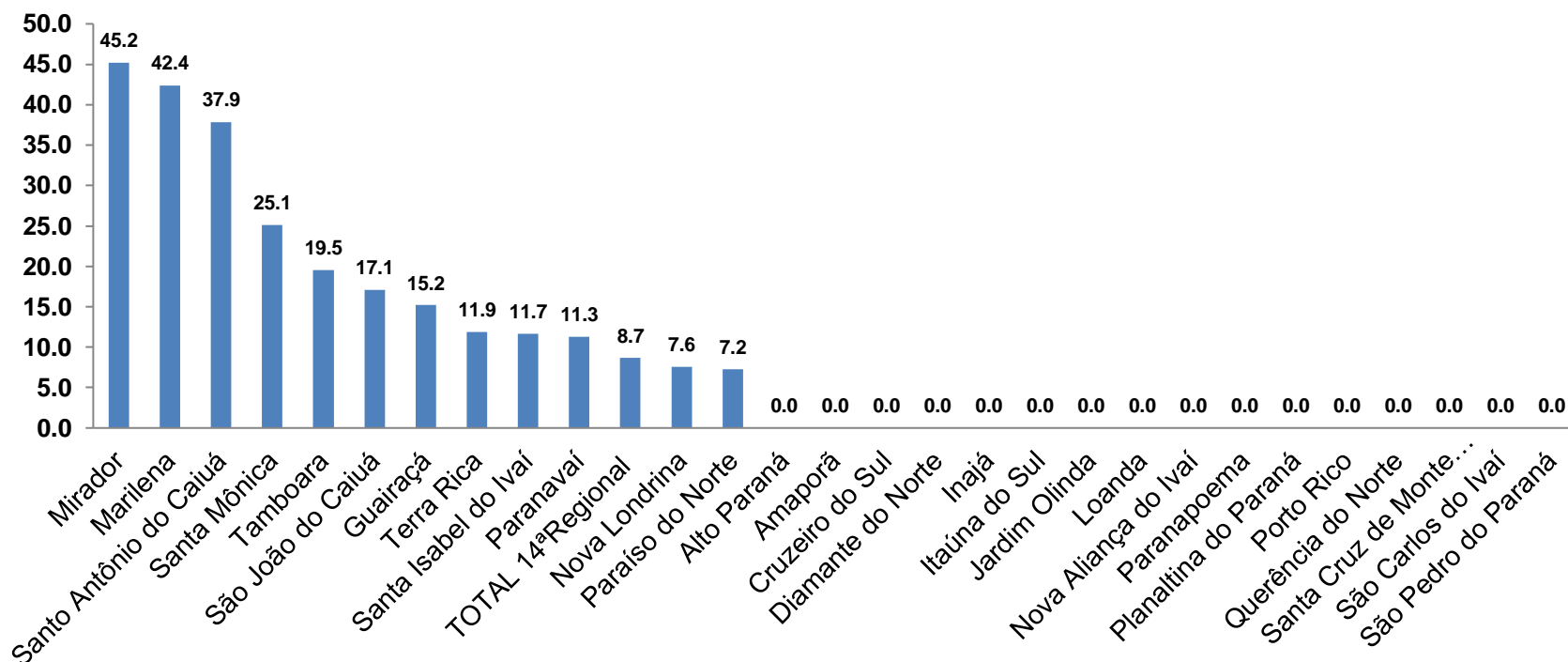
PROGRAMA DE APOIO INSTITUCIONAL PARA AÇÕES EXTENSIONISTAS DE PREVENÇÃO, CUIDADOS E COMBATE À PANDEMIA DO NOVO CORONAVÍRUS

## TABELA - CASOS NOVOS – 14ªRS ou COEFICIENTE DE INCIDÊNCIA – 14ºRS

Município	População estimada 2019	Nº casos Novos	Taxa incidência
São Pedro do Paraná	2.313	2	864,7
Diamante do Norte	5.087	3	589,7
Nova Londrina	13.213	3	227,0
Paranavaí	88.374	9	101,8
Paraíso do Norte	13.830	1	72,3
<b>TOTAL 14ªRegional</b>	<b>275.974</b>	<b>19</b>	<b>68,8</b>
Alto Paraná	14.770	1	67,7

PROGRAMA DE APOIO INSTITUCIONAL PARA AÇÕES EXTENSIONISTAS DE PREVENÇÃO, CUIDADOS E COMBATE À PANDEMIA DO NOVO CORONAVÍRUS

## COEFICIENTE DE MORTALIDADE – 14ª RS



\*Coeficiente por 1 milhão de Habitantes

PROGRAMA DE APOIO INSTITUCIONAL PARA AÇÕES EXTENSIONISTAS DE PREVENÇÃO, CUIDADOS E COMBATE À PANDEMIA DO NOVO CORONAVÍRUS

## TABELA - COEFICIENTE DE MORTALIDADE – 14ª RS

Município	População estimada 2019	Nº óbitos	Taxa mortalidade
Mirador	2.213	1	<b>45,2</b>
Marilena	7.076	3	<b>42,4</b>
Santo Antônio do Caiuá	2.641	1	<b>37,9</b>
Santa Mônica	3.981	1	<b>25,1</b>
Tamboara	5.120	1	<b>19,5</b>
São João do Caiuá	5.855	1	<b>17,1</b>
Guairaçá	6.581	1	<b>15,2</b>
Terra Rica	16.789	2	<b>11,9</b>
Santa Isabel do Ivaí	8.562	1	<b>11,7</b>
Paranavaí	88.374	10	<b>11,3</b>
<b>TOTAL 14ªRegional</b>	<b>275.974</b>	<b>24</b>	<b>8,7</b>
Nova Londrina	13.213	1	<b>7,6</b>
Paraíso do Norte	13.830	1	<b>7,2</b>



PROGRAMA DE APOIO INSTITUCIONAL PARA AÇÕES EXTENSIONISTAS DE PREVENÇÃO, CUIDADOS E COMBATE À PANDEMIA DO NOVO CORONAVÍRUS

## Censo de leitos Estabelecimento de Referência da 14<sup>o</sup> Regional – SANTA CASA DE PARANAÍ



### TAXA DE OCUPAÇÃO DE LEITOS

Dados atualizados: 29/07/2020

#### TOTAL INTERNADOS



TOTAL  
%

08

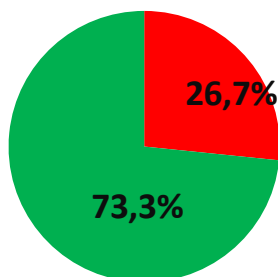
26,7% \*

#### LEITOS DISPONÍVEIS

#### ALA COVID-19

22

73,3%



■ Tx. de ocupação de leitos total

■ Tx. de leitos livres total

\*Porcentagem Corresponde total de leitos Ocupados

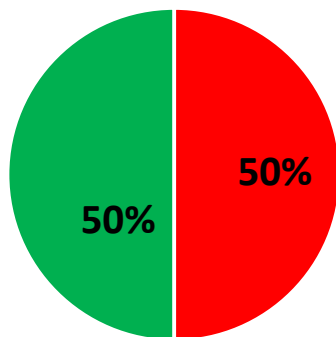
PROGRAMA DE APOIO INSTITUCIONAL PARA AÇÕES EXTENSIONISTAS DE PREVENÇÃO, CUIDADOS E COMBATE À PANDEMIA DO NOVO CORONAVÍRUS

## Censo de leitos Estabelecimento de Referência da 14<sup>o</sup> Regional – SANTA CASA DE PARANAÍ

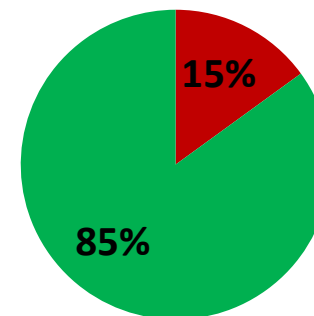


### TAXA DE OCUPAÇÃO DE LEITOS

Dados atualizados: 28/07/2020



■ Tx de ocupação UTI ■ Tx de leitos livres UTI

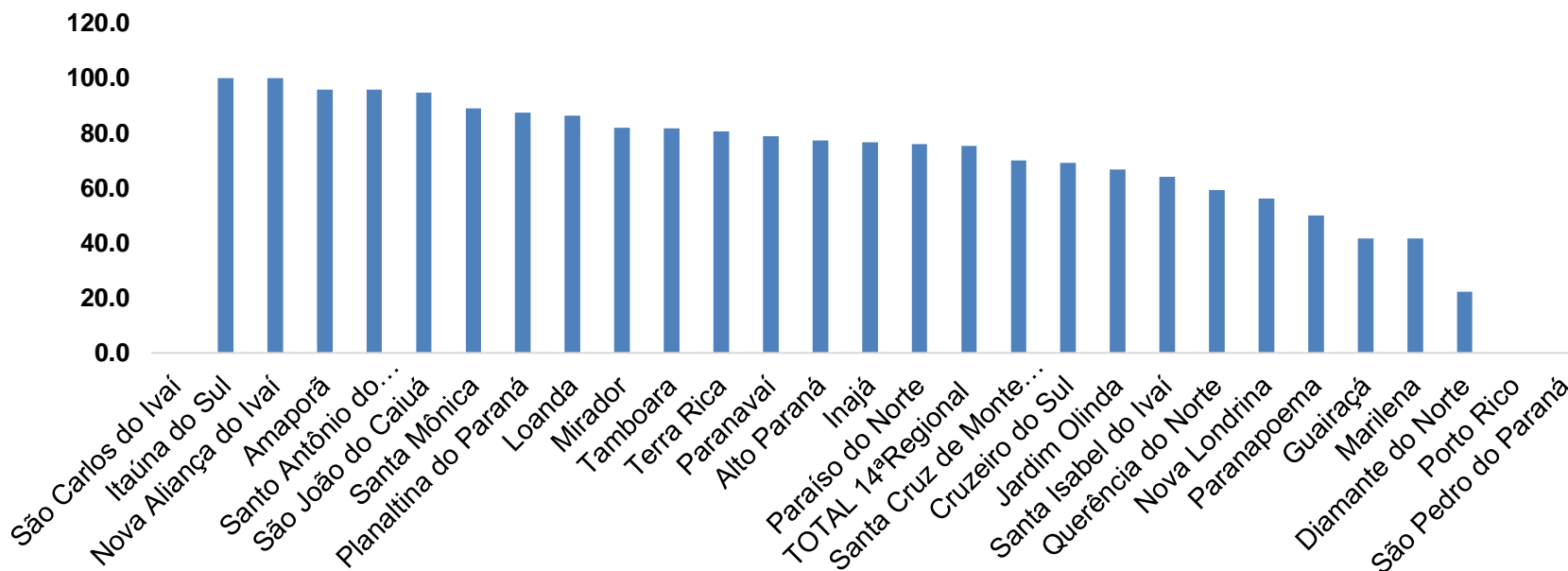


■ Tx de ocupação Enf. ■ Tx de leitos livre Enf.

\*valores em Porcentagem.

PROGRAMA DE APOIO INSTITUCIONAL PARA AÇÕES EXTENSIONISTAS DE PREVENÇÃO, CUIDADOS E COMBATE À PANDEMIA DO NOVO CORONAVÍRUS

## COEFICIENTE DE RECUPERADOS – 14ª RS



\*Coeficiente (Valor em %)

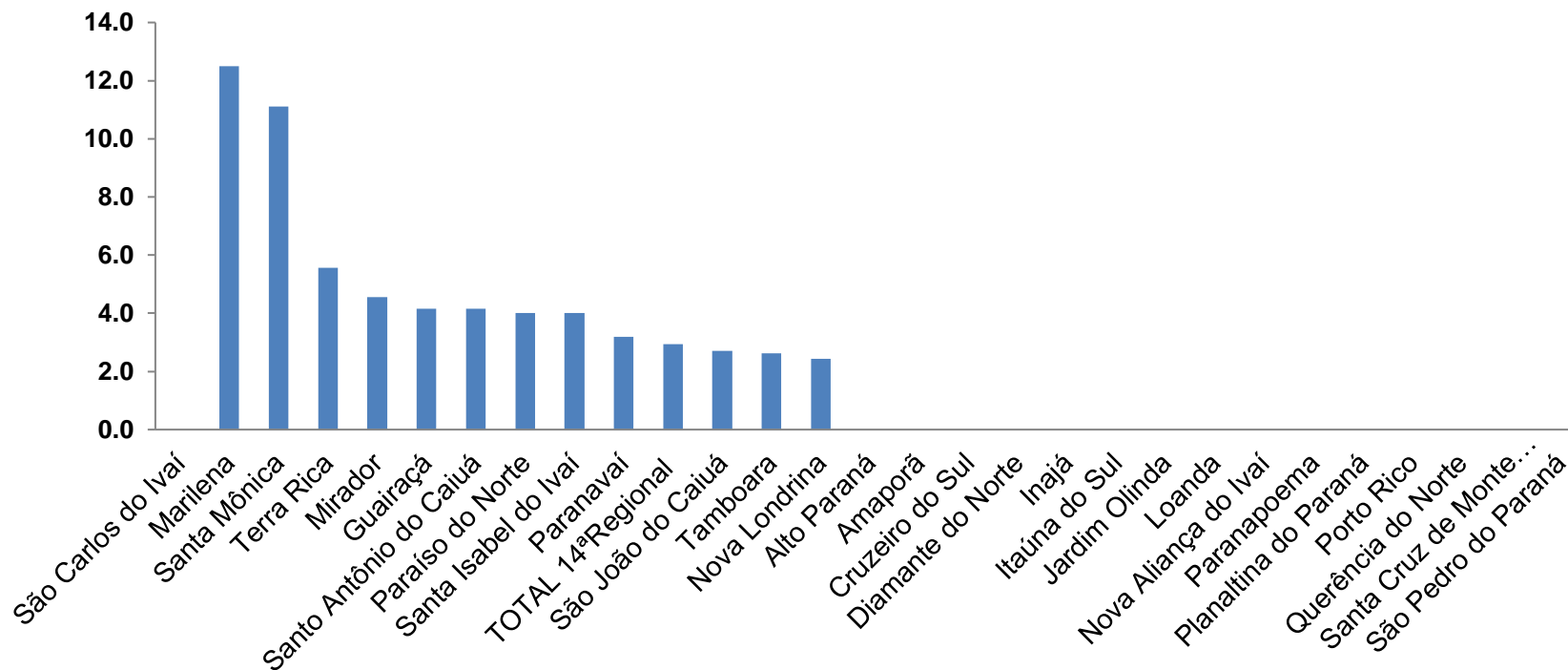
PROGRAMA DE APOIO INSTITUCIONAL PARA AÇÕES EXTENSIONISTAS DE PREVENÇÃO, CUIDADOS E COMBATE À PANDEMIA DO NOVO CORONAVÍRUS

## TABELA - COEFICIENTE DE RECUPERADOS – 14ª RS

Município	População doente	Nº recuperados	Taxa Recuperados
Itaúna do Sul	4	4	100,0
Nova Aliança do Ivaí	1	1	100,0
Amaporã	24	23	95,8
Santo Antônio do Caiuá	24	23	95,8
São João do Caiuá	37	35	94,6
Santa Mônica	9	8	88,9
Planaltina do Paraná	16	14	87,5
Loanda	29	25	86,2
Mirador	22	18	81,8
Tamboara	38	31	81,6
Terra Rica	36	29	80,6
Paranavaí	313	247	78,9
Alto Paraná	22	17	77,3
Inajá	30	23	76,7
Paraíso do Norte	25	19	76,0
<b>TOTAL 14ªRegional</b>	<b>819</b>	<b>617</b>	<b>75,3</b>
Santa Cruz de Monte Castelo	10	7	70,0
Cruzeiro do Sul	13	9	69,2
Jardim Olinda	3	2	66,7
Santa Isabel do Ivaí	25	16	64,0
Querência do Norte	27	16	59,3
Nova Londrina	41	23	56,1
Paranapoema	10	5	50,0
Guairaçá	24	10	41,7
Marilena	24	10	41,7
Diamante do Norte	9	2	22,2

PROGRAMA DE APOIO INSTITUCIONAL PARA AÇÕES EXTENSIONISTAS DE PREVENÇÃO, CUIDADOS E COMBATE À PANDEMIA DO NOVO CORONAVÍRUS

## COEFICIENTE DE LETALIDADE – 14ª RS



\*Coeficiente para cada 100 Habitantes (Valor em %)

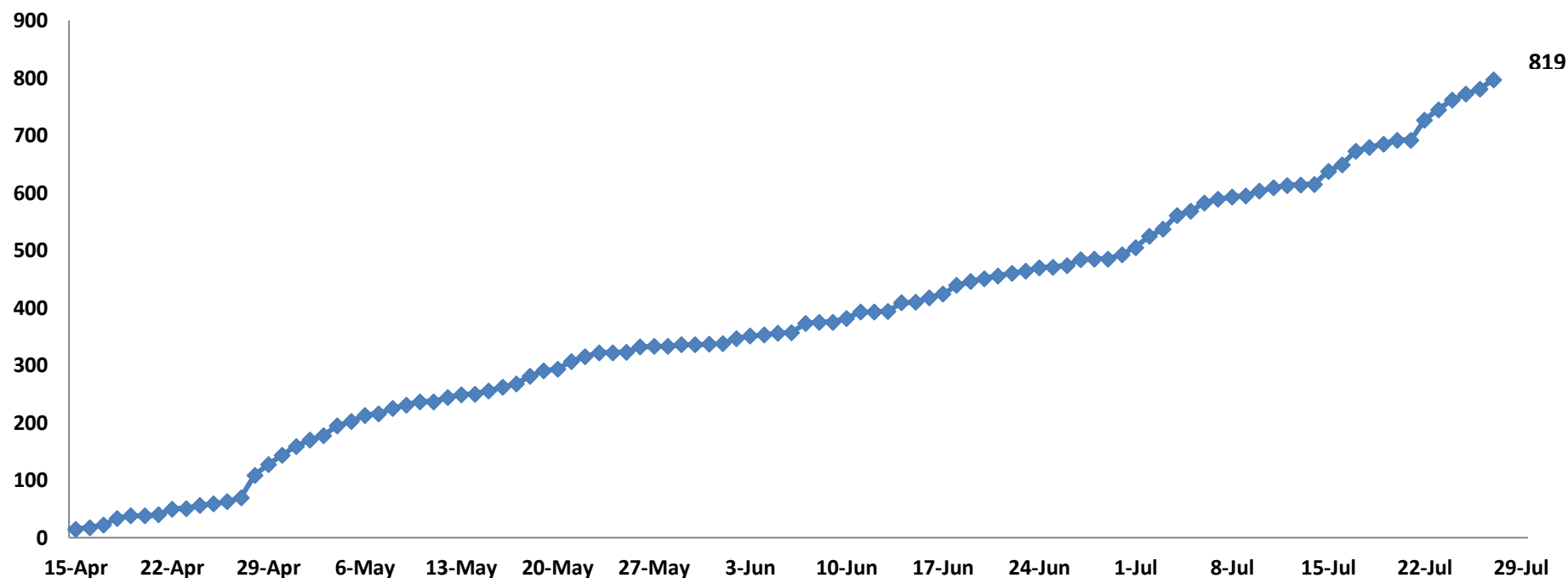
PROGRAMA DE APOIO INSTITUCIONAL PARA AÇÕES EXTENSIONISTAS DE PREVENÇÃO, CUIDADOS E COMBATE À PANDEMIA DO NOVO CORONAVÍRUS

## TABELA - COEFICIENTE DE LETALIDADE – 14ªRS

Município	População doente	Nº óbitos	Taxa letalidade
Marilena	24	3	12,5
Santa Mônica	9	1	11,1
Terra Rica	36	2	5,6
Mirador	22	1	4,5
Guairaçá	24	1	4,2
Santo Antônio do Caiuá	24	1	4,2
Paraíso do Norte	25	1	4,0
Santa Isabel do Ivaí	25	1	4,0
Paranavaí	313	10	3,2
<b>TOTAL 14ªRegional</b>	<b>819</b>	<b>24</b>	<b>2,9</b>
São João do Caiuá	37	1	2,7
Tamboara	38	1	2,6
Nova Londrina	41	1	2,4

PROGRAMA DE APOIO INSTITUCIONAL PARA AÇÕES EXTENSIONISTAS DE PREVENÇÃO, CUIDADOS E COMBATE À PANDEMIA DO NOVO CORONAVÍRUS

## NÚMERO DE CASOS ACUMULADOS – 14ª RS

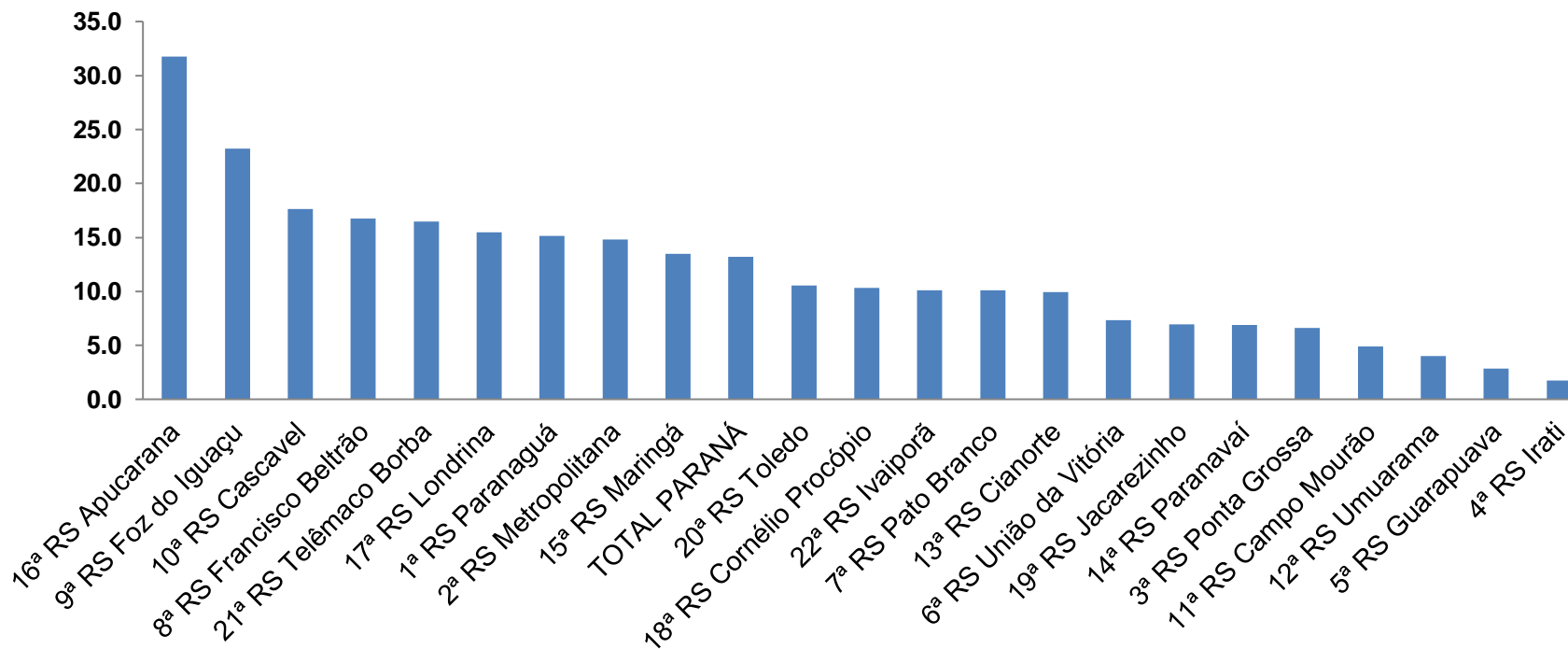


\*Números de casos (habitantes)

Indicadores realizados com base nos dados do site Fonte: <http://www.saude.pr.gov.br/Pagina/Coronavirus-COVID-19>

PROGRAMA DE APOIO INSTITUCIONAL PARA AÇÕES EXTENSIONISTAS DE PREVENÇÃO, CUIDADOS E COMBATE À PANDEMIA DO NOVO CORONAVÍRUS

## TAXA DE INCIDÊNCIA POR REGIONAIS – TOTAL



\*Coeficiente para cada 100 mil de Habitantes.



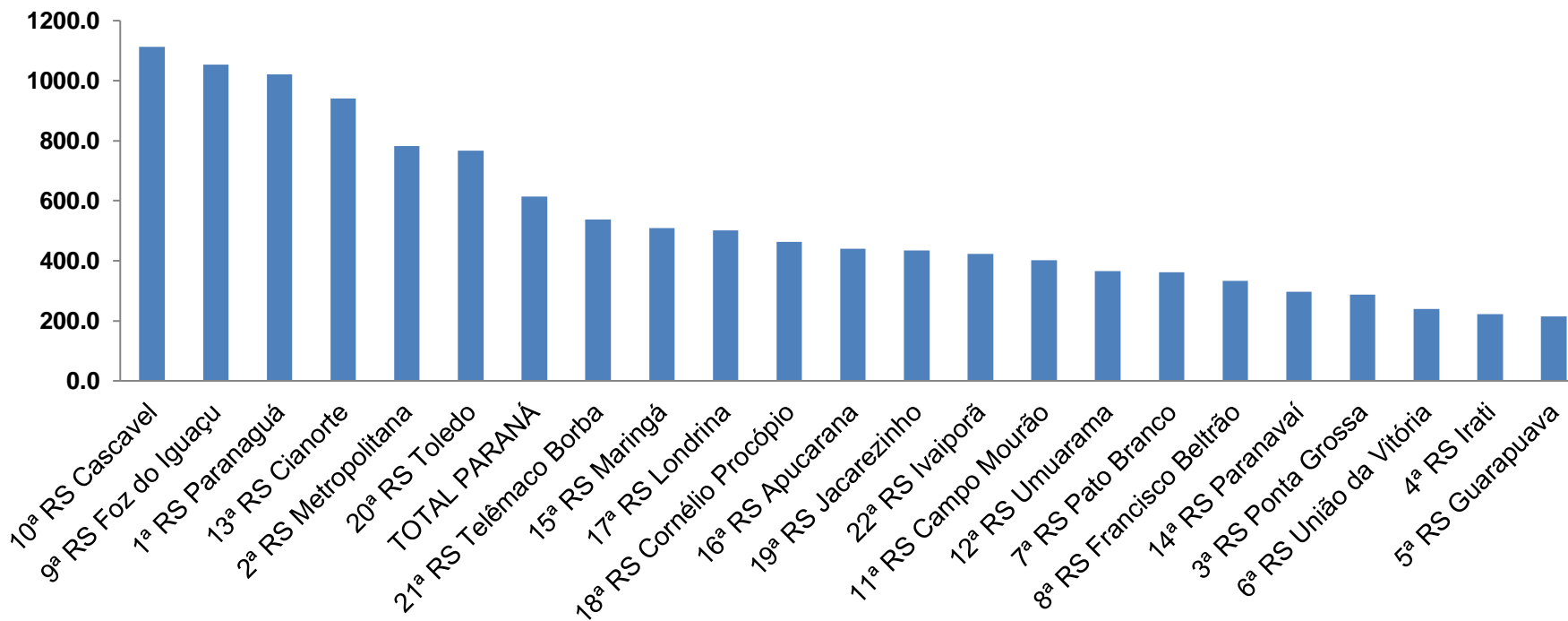
PROGRAMA DE APOIO INSTITUCIONAL PARA AÇÕES EXTENSIONISTAS DE PREVENÇÃO, CUIDADOS E COMBATE À PANDEMIA DO NOVO CORONAVÍRUS

## TABELA - TAXA DE INCIDÊNCIA POR REGIONAIS – TOTAL

Região de Saúde (CIR)	População estimada 2019	Nº casos Novos	Taxa Incidência Regionais
16ª RS Apucarana	384.198	122	31,8
9ª RS Foz do Iguaçu	404.414	94	23,2
10ª RS Cascavel	550.709	97	17,6
8ª RS Francisco Beltrão	358.144	60	16,8
21ª RS Telêmaco Borba	188.456	31	16,4
17ª RS Londrina	964.251	149	15,5
1ª RS Paranaguá	297.029	45	15,2
2ª RS Metropolitana	3.654.960	542	14,8
15ª RS Maringá	838.017	113	13,5
<b>TOTAL PARANÁ</b>	<b>11.433.957</b>	<b>1511</b>	<b>13,2</b>
20ª RS Toledo	398.323	42	10,5
18ª RS Cornélio Procopio	222.583	23	10,3
22ª RS Ivaiporã	128.645	13	10,1
7ª RS Pato Branco	267.234	27	10,1
13ª RS Cianorte	160.642	16	10,0
6ª RS União da Vitória	177.311	13	7,3
19ª RS Jacarezinho	289.020	20	6,9
14ª RS Paranaíba	275.974	19	6,9
3ª RS Ponta Grossa	637.293	42	6,6
11ª RS Campo Mourão	328.863	16	4,9
12ª RS Umuarama	276.371	11	4,0
5ª RS Guarapuava	456.587	13	2,8
4ª RS Irati	174.933	3	1,7

PROGRAMA DE APOIO INSTITUCIONAL PARA AÇÕES EXTENSIONISTAS DE PREVENÇÃO, CUIDADOS E COMBATE À PANDEMIA DO NOVO CORONAVÍRUS

## TAXA DE PREVALÊNCIA POR REGIONAIS – TOTAL



\*Coeficiente para cada 100 mil de Habitantes.

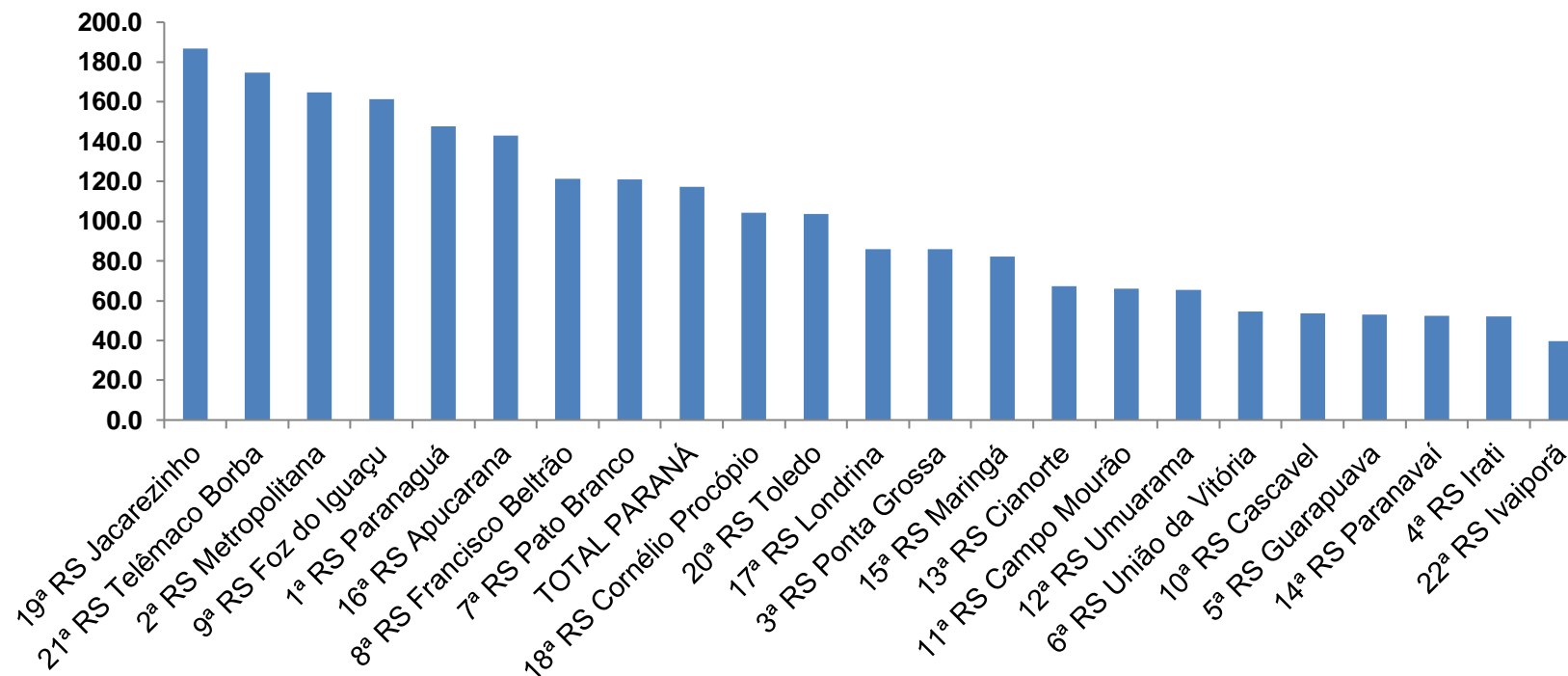
PROGRAMA DE APOIO INSTITUCIONAL PARA AÇÕES EXTENSIONISTAS DE PREVENÇÃO, CUIDADOS E COMBATE À PANDEMIA DO NOVO CORONAVÍRUS

## TABELA - TAXA DE PREVALÊNCIA POR REGIONAIS – TOTAL

Região de Saúde (CIR)	População estimada 2019	Nº Total casos	Taxa prevalência Regionais
10ª RS Cascavel	550.709	6125	1112,2
9ª RS Foz do Iguaçu	404.414	4259	1053,1
1ª RS Paranaguá	297.029	3031	1020,4
13ª RS Cianorte	160.642	1511	940,6
2ª RS Metropolitana	3.654.960	28600	782,5
20ª RS Toledo	398.323	3057	767,5
<b>TOTAL PARANÁ</b>	<b>11.433.957</b>	<b>70155</b>	<b>613,6</b>
21ª RS Telêmaco Borba	188.456	1012	537,0
15ª RS Maringá	838.017	4266	509,1
17ª RS Londrina	964.251	4839	501,8
18ª RS Cornélio Procopio	222.583	1031	463,2
16ª RS Apucarana	384.198	1692	440,4
19ª RS Jacarezinho	289.020	1255	434,2
22ª RS Ivaiporã	128.645	543	422,1
11ª RS Campo Mourão	328.863	1322	402,0
12ª RS Umuarama	276.371	1010	365,5
7ª RS Pato Branco	267.234	967	361,9
8ª RS Francisco Beltrão	358.144	1193	333,1
14ª RS Paranaíba	275.974	819	296,8
3ª RS Ponta Grossa	637.293	1835	287,9
6ª RS União da Vitória	177.311	424	239,1
4ª RS Irati	174.933	388	221,8
5ª RS Guarapuava	456.587	976	213,8

PROGRAMA DE APOIO INSTITUCIONAL PARA AÇÕES EXTENSIONISTAS DE PREVENÇÃO, CUIDADOS E COMBATE À PANDEMIA DO NOVO CORONAVÍRUS

## TAXA DE INVESTIGAÇÃO POR REGIONAIS – TOTAL



\*Coeficiente para cada 100 mil de Habitantes.

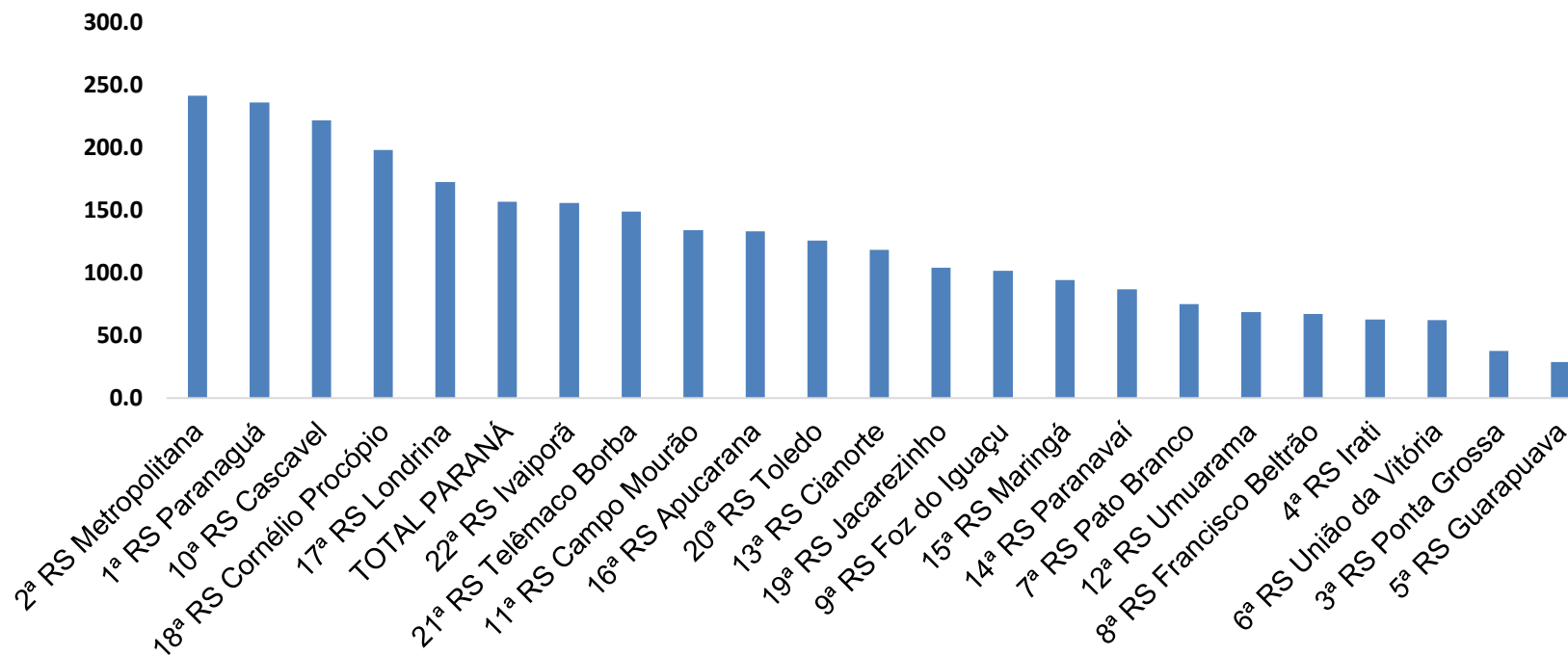
PROGRAMA DE APOIO INSTITUCIONAL PARA AÇÕES EXTENSIONISTAS DE PREVENÇÃO, CUIDADOS E COMBATE À PANDEMIA DO NOVO CORONAVÍRUS

## TABELA - TAXA DE INVESTIGAÇÃO POR REGIONAIS – TOTAL

Região de Saúde (CIR)	População estimada 2019	Nº Total casos	Taxa Investigação
19ª RS Jacarezinho	289.020	540	186,8
21ª RS Telêmaco Borba	188.456	329	174,6
2ª RS Metropolitana	3.654.960	6018	164,7
9ª RS Foz do Iguaçu	404.414	652	161,2
1ª RS Paranaguá	297.029	439	147,8
16ª RS Apucarana	384.198	550	143,2
8ª RS Francisco Beltrão	358.144	434	121,2
7ª RS Pato Branco	267.234	323	120,9
<b>TOTAL PARANÁ</b>	<b>11.433.957</b>	<b>13423</b>	<b>117,4</b>
18ª RS Cornélio Procopio	222.583	232	104,2
20ª RS Toledo	398.323	413	103,7
17ª RS Londrina	964.251	829	86,0
3ª RS Ponta Grossa	637.293	547	85,8
15ª RS Maringá	838.017	689	82,2
13ª RS Cianorte	160.642	108	67,2
11ª RS Campo Mourão	328.863	217	66,0
12ª RS Umuarama	276.371	181	65,5
6ª RS União da Vitória	177.311	97	54,7
10ª RS Cascavel	550.709	296	53,7
5ª RS Guarapuava	456.587	242	53,0
14ª RS Paranavaí	275.974	145	52,5
4ª RS Irati	174.933	91	52,0
22ª RS Ivaiporã	128.645	51	39,6

PROGRAMA DE APOIO INSTITUCIONAL PARA AÇÕES EXTENSIONISTAS DE PREVENÇÃO, CUIDADOS E COMBATE À PANDEMIA DO NOVO CORONAVÍRUS

## TAXA DE MORTALIDADE POR REGIONAIS – TOTAL



\*Coeficiente por 1 milhão de Habitantes

PROGRAMA DE APOIO INSTITUCIONAL PARA AÇÕES EXTENSIONISTAS DE PREVENÇÃO, CUIDADOS E COMBATE À PANDEMIA DO NOVO CORONAVÍRUS

## TABELA- TAXA DE MORTALIDADE POR REGIONAIS – TOTAL

Região de Saúde (CIR)	População estimada 2019	Nº Total óbitos	Taxa mortalidade Regionais
2ª RS Metropolitana	3.654.960	882	241,3
1ª RS Paranaguá	297.029	70	235,7
10ª RS Cascavel	550.709	122	221,5
18ª RS Cornélio Procópio	222.583	44	197,7
17ª RS Londrina	964.251	166	172,2
<b>TOTAL PARANÁ</b>	<b>11.433.957</b>	<b>1792</b>	<b>156,7</b>
22ª RS Ivaiporã	128.645	20	155,5
21ª RS Telêmaco Borba	188.456	28	148,6
11ª RS Campo Mourão	328.863	44	133,8
16ª RS Apucarana	384.198	51	132,7
20ª RS Toledo	398.323	50	125,5
13ª RS Cianorte	160.642	19	118,3
19ª RS Jacarezinho	289.020	30	103,8
9ª RS Foz do Iguaçu	404.414	41	101,4
15ª RS Maringá	838.017	79	94,3
14ª RS Paranavaí	275.974	24	87,0
7ª RS Pato Branco	267.234	20	74,8
12ª RS Umuarama	276.371	19	68,7
8ª RS Francisco Beltrão	358.144	24	67,0
4ª RS Irati	174.933	11	62,9
6ª RS União da Vitória	177.311	11	62,0
3ª RS Ponta Grossa	637.293	24	37,7
5ª RS Guarapuava	456.587	13	28,5