

PROGRAMA DE APOIO INSTITUCIONAL PARA AÇÕES EXTENSIONISTAS DE PREVENÇÃO, CUIDADOS E COMBATE À PANDEMIA DO NOVO CORONAVÍRUS

CORONAVÍRUS (COVID-19)

INFORME EPIDEMIOLÓGICO

14ª REGIONAL DE SAÚDE



PANORANA

DADOS ATUALIZADOS
ATÉ 29/06/2020



PARANÁ



14ª REGIONAL

CASOS

21.089

485

ÓBITOS

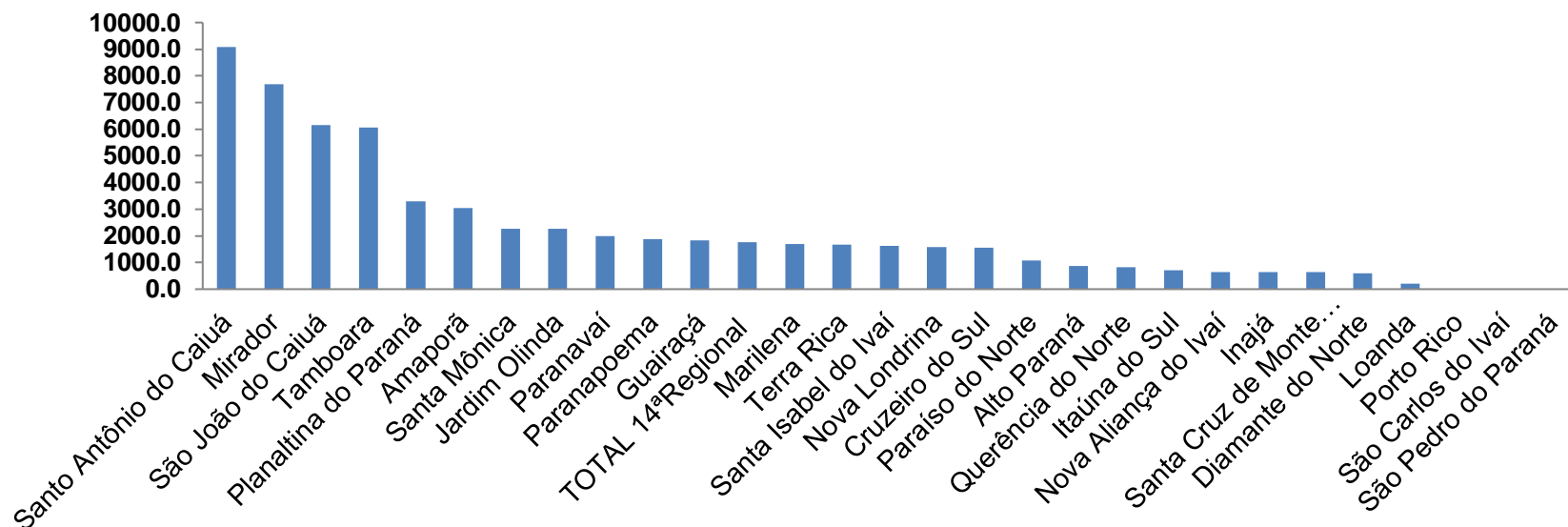
600

16

PROGRAMA DE APOIO INSTITUCIONAL PARA AÇÕES EXTENSIONISTAS DE PREVENÇÃO, CUIDADOS E COMBATE À PANDEMIA DO NOVO CORONAVÍRUS

Gráficos de Indicadores de Saúde 14º Regional – Paraná

COEFICIENTE DE PREVALÊNCIA – 14ºRS



*Coeficiente por 1 milhão de Habitantes.

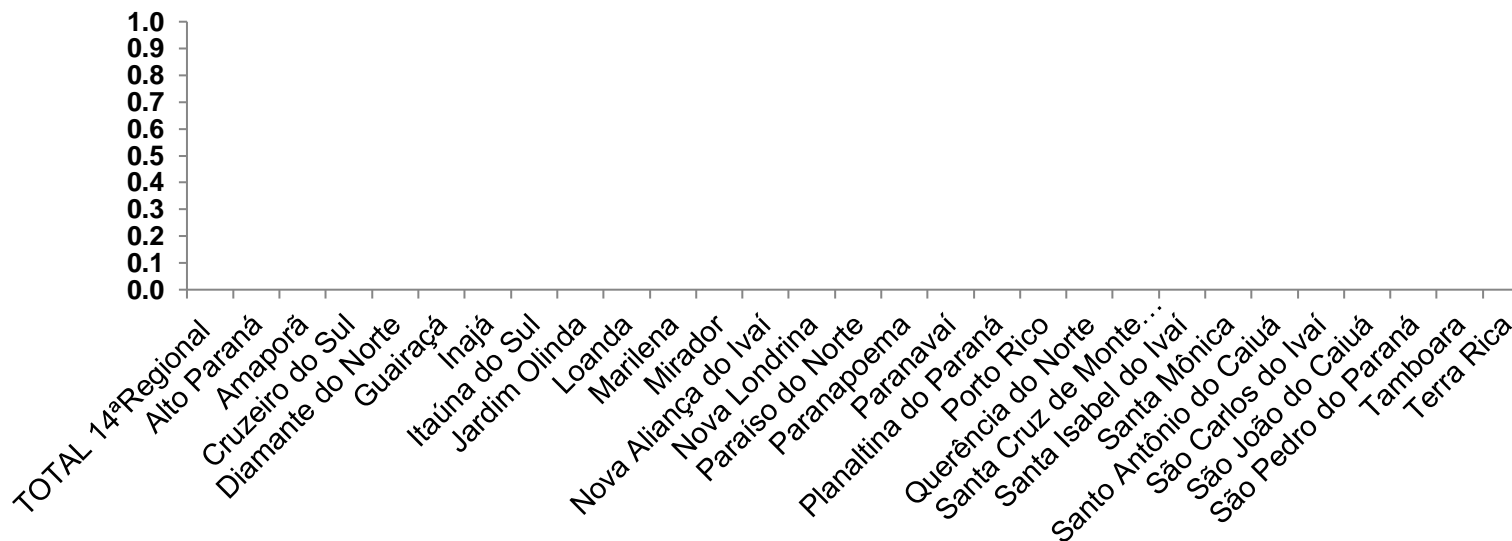
PROGRAMA DE APOIO INSTITUCIONAL PARA AÇÕES EXTENSIONISTAS DE PREVENÇÃO, CUIDADOS E COMBATE À PANDEMIA DO NOVO CORONAVÍRUS

TABELA - COEFICIENTE DE PREVALÊNCIA – 14^ºRS

Município	População estimada 2019	Nº Total casos	Taxa de Prevalência
Santo Antônio do Caiuá	2.641	24	9087,5
Mirador	2.213	17	7681,9
São João do Caiuá	5.855	36	6148,6
Tamboara	5.120	31	6054,7
Planaltina do Paraná	4.263	14	3284,1
Amaporã	6.257	19	3036,6
Santa Mônica	3.981	9	2260,7
Jardim Olinda	1.331	3	2253,9
Paranavaí	88.374	175	1980,2
Guairaçá	6.581	13	1975,4
Paranapoema	3.203	6	1873,2
TOTAL 14^aRegional	275.974	485	1757,4
Marilena	7.076	12	1695,9
Terra Rica	16.789	28	1667,8
Santa Isabel do Ivaí	8.562	14	1635,1
Nova Londrina	13.213	21	1589,3
Cruzeiro do Sul	4.469	7	1566,3
Paraíso do Norte	13.830	15	1084,6
Alto Paraná	14.770	13	880,2
Querência do Norte	12.206	10	819,3
Itaúna do Sul	2.865	2	698,1
Nova Aliança do Ivaí	1.543	1	648,1
Inajá	3.109	2	643,3
Santa Cruz de Monte Castelo	7.800	5	641,0
Diamante do Norte	5.087	3	589,7
Loanda	23.086	5	216,6

PROGRAMA DE APOIO INSTITUCIONAL PARA AÇÕES EXTENSIONISTAS DE PREVENÇÃO, CUIDADOS E COMBATE À PANDEMIA DO NOVO CORONAVÍRUS

CASOS NOVOS – 14ª RS ou COEFICIENTE DE INCIDÊNCIA – 14ºRS



*Coeficiente por 1 milhão de Habitantes.

PROGRAMA DE APOIO INSTITUCIONAL PARA AÇÕES EXTENSIONISTAS DE PREVENÇÃO, CUIDADOS E COMBATE À PANDEMIA DO NOVO CORONAVÍRUS

TABELA - CASOS NOVOS – 14ªRS ou COEFICIENTE DE INCIDÊNCIA – 14ºRS

Município	População estimada 2019	Nº casos Novos	Taxa incidência
TOTAL 14ªRegional	275.974	0	0





PROGRAMA DE APOIO INSTITUCIONAL PARA AÇÕES EXTENSIONISTAS DE PREVENÇÃO, CUIDADOS E COMBATE À PANDEMIA DO NOVO CORONAVÍRUS

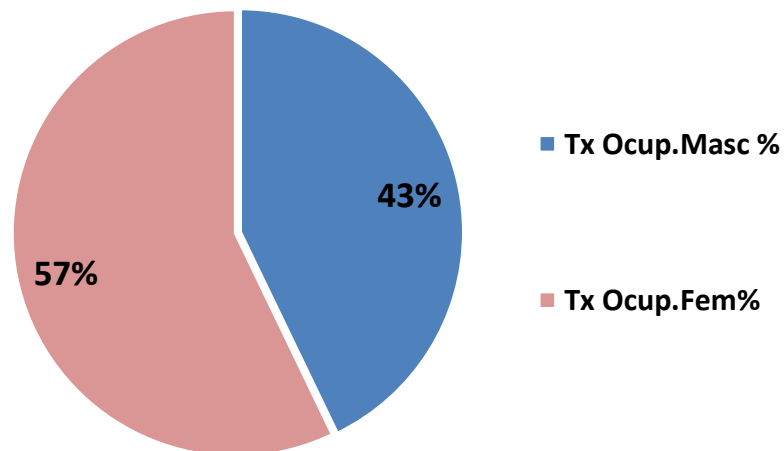
Censo de leitos Estabelecimento de Referência da 14^o Regional – SANTA CASA DE PARANAVAÍ



GÊNERO

Dados atualizados: 16/06/2020

	INTERNADOS 			ÔBITOS 
TOTAL	07	03	04	00
%	23,3% *	43%	57%	00%



*Porcentagem Corresponde total de leitos Ocupados

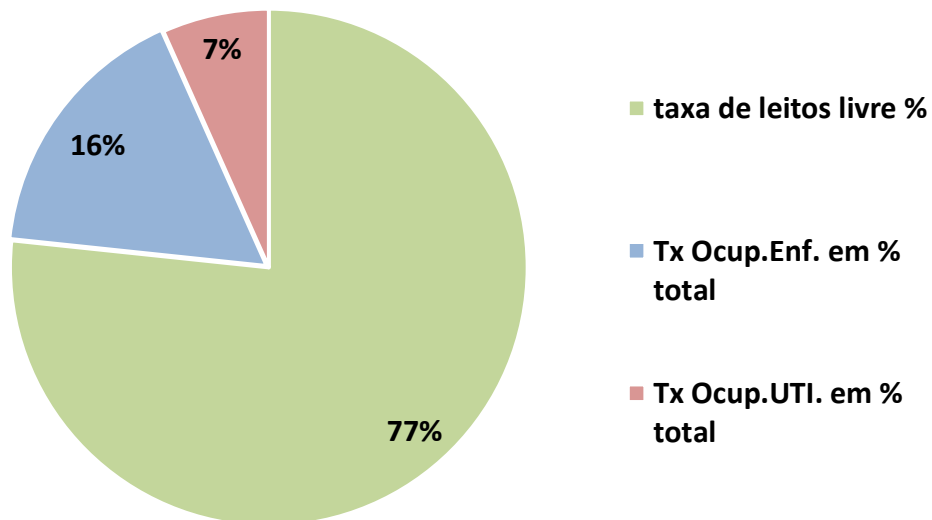
PROGRAMA DE APOIO INSTITUCIONAL PARA AÇÕES EXTENSIONISTAS DE PREVENÇÃO, CUIDADOS E COMBATE À PANDEMIA DO NOVO CORONAVÍRUS

Censo de leitos Estabelecimento de Referência da 14^o Regional – SANTA CASA DE PARANAÍ



TAXA DE OCUPAÇÃO DE LEITOS

Dados atualizados: 16/06/2020

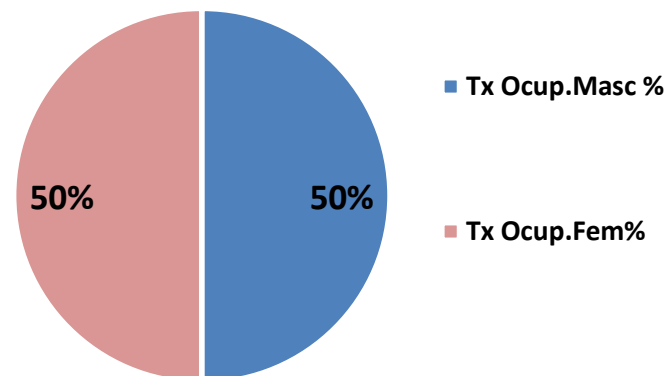
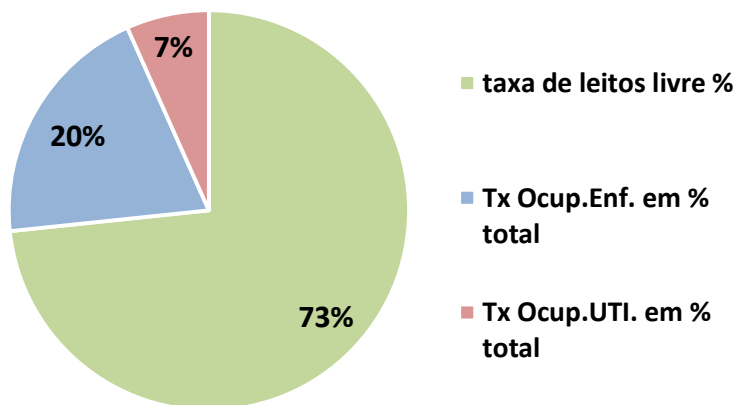


*valores em Porcentagem.

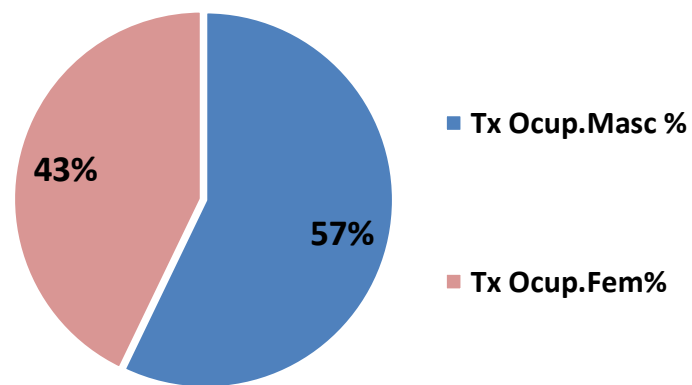
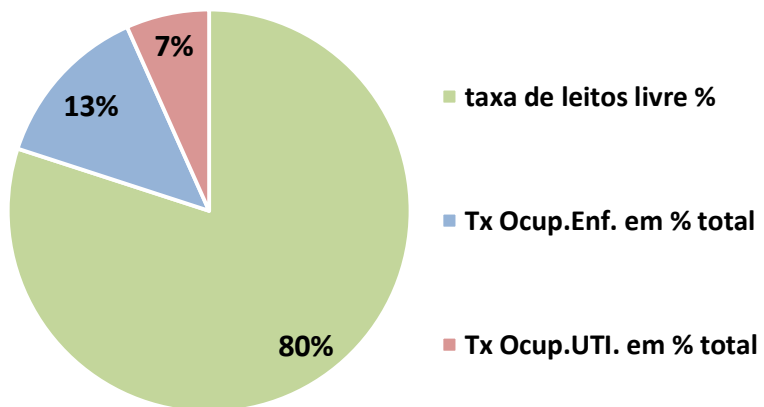
PROGRAMA DE APOIO INSTITUCIONAL PARA AÇÕES EXTENSIONISTAS DE PREVENÇÃO, CUIDADOS E COMBATE À PANDEMIA DO NOVO CORONAVÍRUS

Dados referentes do dia 14 e 15/06/2020

14/06/2020

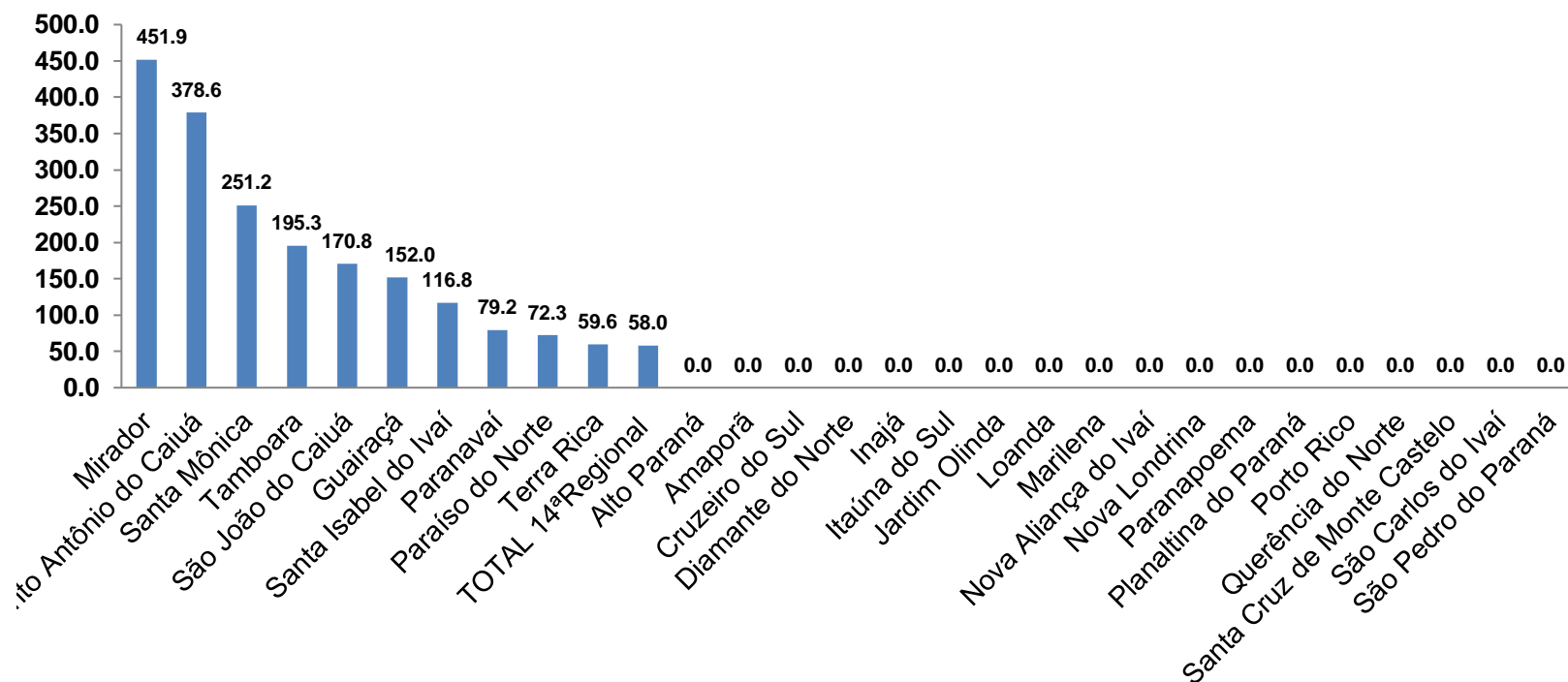


15/06/2020



PROGRAMA DE APOIO INSTITUCIONAL PARA AÇÕES EXTENSIONISTAS DE PREVENÇÃO, CUIDADOS E COMBATE À PANDEMIA DO NOVO CORONAVÍRUS

COEFICIENTE DE MORTALIDADE – 14ªRS



*Coeficiente por 1 milhão de Habitantes

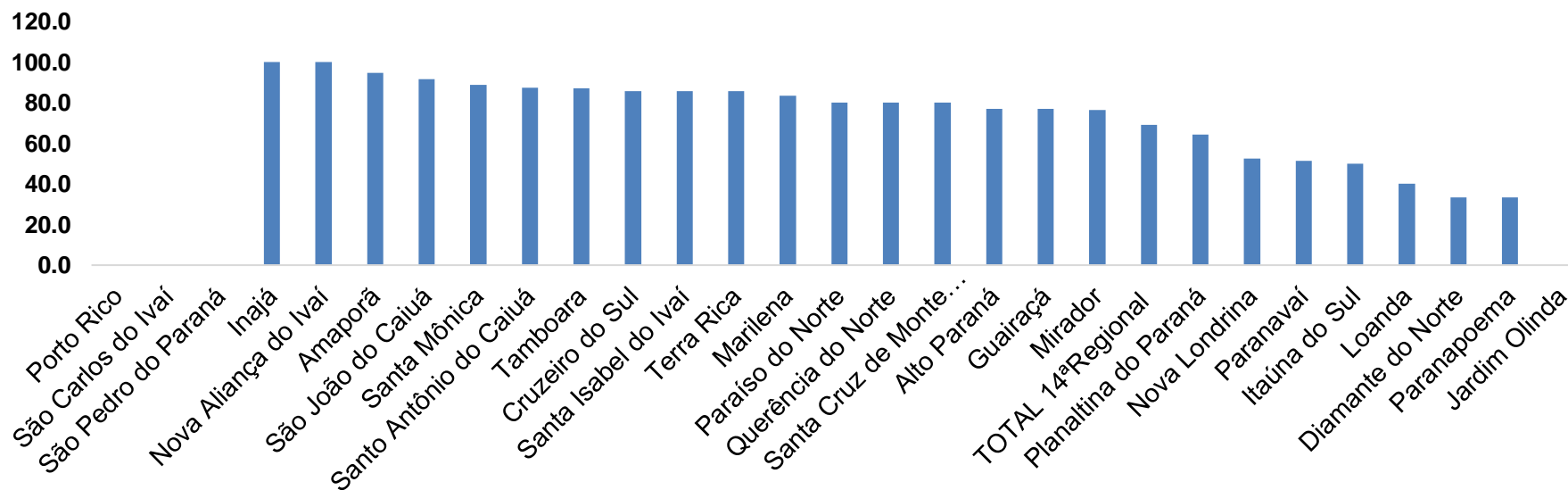
PROGRAMA DE APOIO INSTITUCIONAL PARA AÇÕES EXTENSIONISTAS DE PREVENÇÃO, CUIDADOS E COMBATE À PANDEMIA DO NOVO CORONAVÍRUS

TABELA - COEFICIENTE DE MORTALIDADE – 14ª RS

Município	População estimada 2019	Nº óbitos	Taxa mortalidade
Mirador	2.213	1	451,9
Santo Antônio do Caiuá	2.641	1	378,6
Santa Mônica	3.981	1	251,2
Tamboara	5.120	1	195,3
São João do Caiuá	5.855	1	170,8
Guairaçá	6.581	1	152,0
Santa Isabel do Ivaí	8.562	1	116,8
Paranavaí	88.374	7	79,2
Paraíso do Norte	13.830	1	72,3
Terra Rica	16.789	1	59,6
TOTAL 14ªRegional	275.974	16	58,0

PROGRAMA DE APOIO INSTITUCIONAL PARA AÇÕES EXTENSIONISTAS DE PREVENÇÃO, CUIDADOS E COMBATE À PANDEMIA DO NOVO CORONAVÍRUS

COEFICIENTE DE RECUPERADOS – 14ª RS



*Coeficiente (Valor em %)

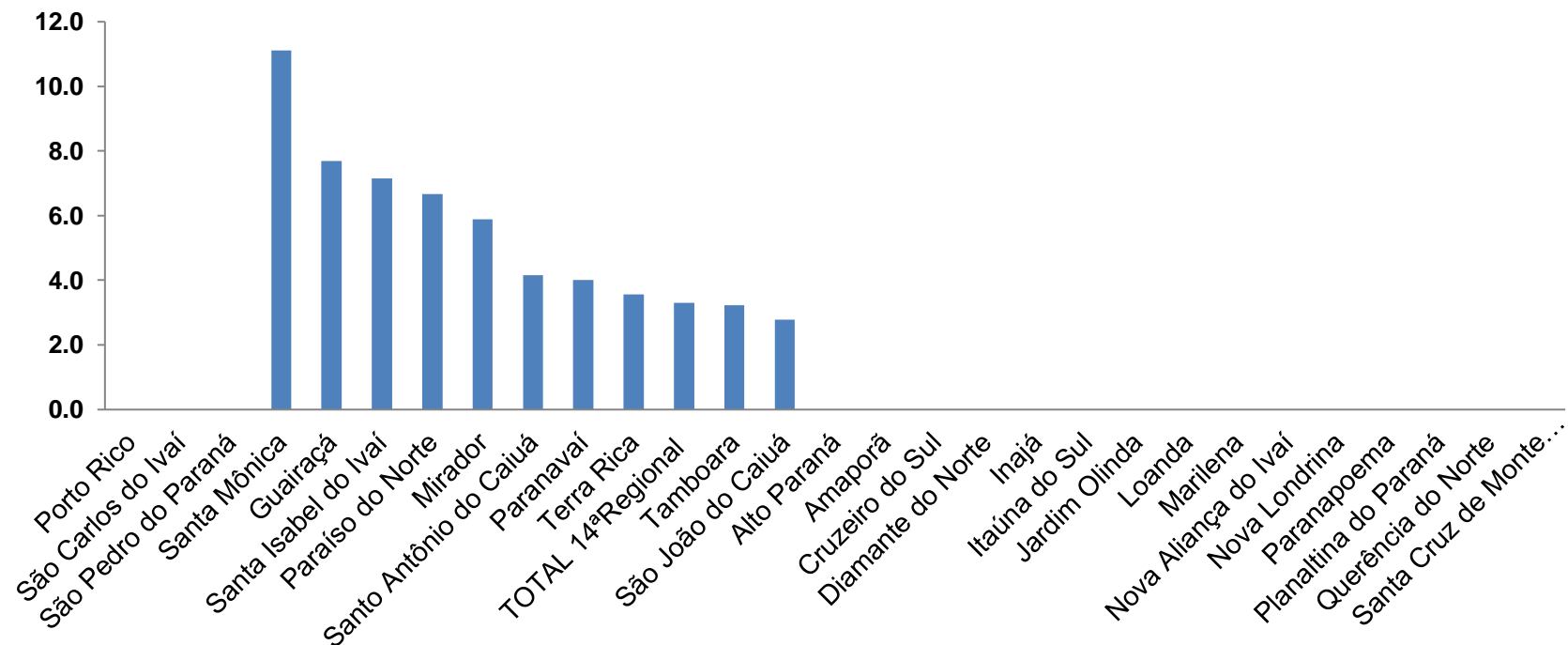
PROGRAMA DE APOIO INSTITUCIONAL PARA AÇÕES EXTENSIONISTAS DE PREVENÇÃO, CUIDADOS E COMBATE À PANDEMIA DO NOVO CORONAVÍRUS

TABELA - COEFICIENTE DE RECUPERADOS – 14ª RS

Município	População doente	Nº recuperados	Taxa Recuperados
Inajá	2	2	100,0
Nova Aliança do Ivaí	1	1	100,0
Amaporã	19	18	94,7
São João do Caiuá	36	33	91,7
Santa Mônica	9	8	88,9
Santo Antônio do Caiuá	24	21	87,5
Tamboara	31	27	87,1
Cruzeiro do Sul	7	6	85,7
Santa Isabel do Ivaí	14	12	85,7
Terra Rica	28	24	85,7
Marilena	12	10	83,3
Paraíso do Norte	15	12	80,0
Querência do Norte	10	8	80,0
Santa Cruz de Monte Castelo	5	4	80,0
Alto Paraná	13	10	76,9
Guairaçá	13	10	76,9
Mirador	17	13	76,5
TOTAL 14ªRegional	485	335	69,1
Planaltina do Paraná	14	9	64,3
Nova Londrina	21	11	52,4
Paranavaí	175	90	51,4
Itaúna do Sul	2	1	50,0
Loanda	5	2	40,0
Diamante do Norte	3	1	33,3
Paranapoema	6	2	33,3
Jardim Olinda	3	0	0,0

PROGRAMA DE APOIO INSTITUCIONAL PARA AÇÕES EXTENSIONISTAS DE PREVENÇÃO, CUIDADOS E COMBATE À PANDEMIA DO NOVO CORONAVÍRUS

COEFICIENTE DE LETALIDADE – 14ª RS



*Coeficiente para cada 100 Habitantes (Valor em %)

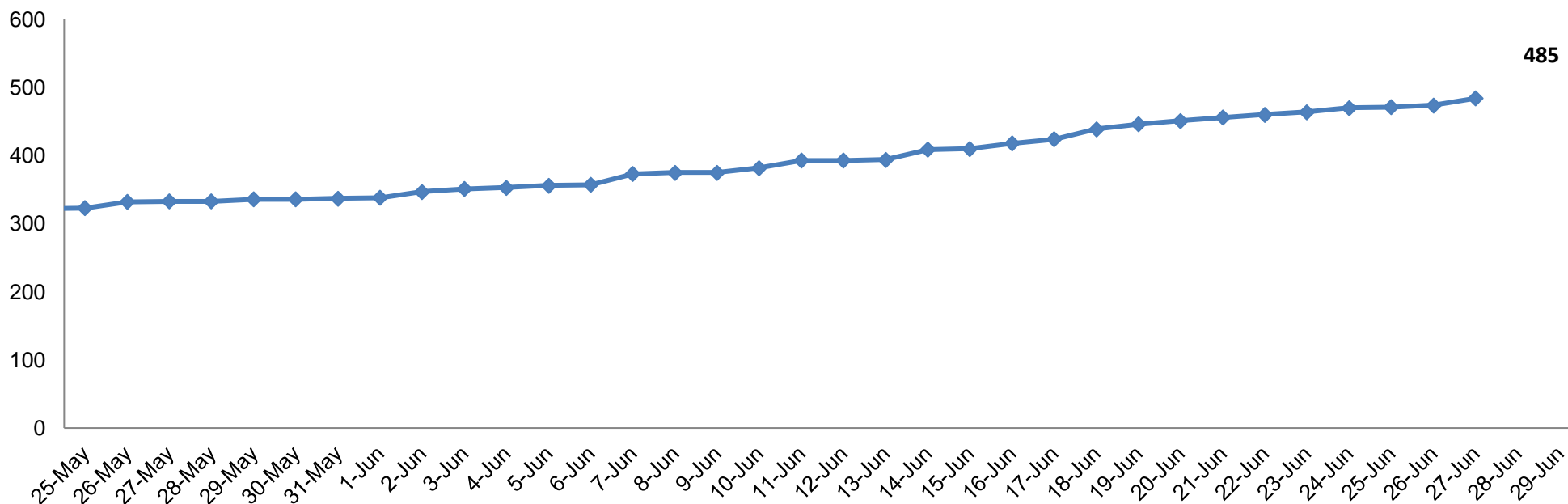
PROGRAMA DE APOIO INSTITUCIONAL PARA AÇÕES EXTENSIONISTAS DE PREVENÇÃO, CUIDADOS E COMBATE À PANDEMIA DO NOVO CORONAVÍRUS

TABELA - COEFICIENTE DE LETALIDADE – 14ªRS

Município	População doente	Nº óbitos	Taxa letalidade
Santa Mônica	9	1	11,1
Guairaçá	13	1	7,7
Santa Isabel do Ivaí	14	1	7,1
Paraíso do Norte	15	1	6,7
Mirador	17	1	5,9
Santo Antônio do Caiuá	24	1	4,2
Paranavaí	175	7	4,0
Terra Rica	28	1	3,6
TOTAL 14ªRegional	485	16	3,3
Tamboara	31	1	3,2
São João do Caiuá	36	1	2,8
Alto Paraná	13		0,0
Amaporã	19		0,0
Cruzeiro do Sul	7		0,0
Diamante do Norte	3		0,0
Inajá	2		0,0
Itaúna do Sul	2		0,0
Jardim Olinda	3		0,0
Loanda	5		0,0
Marilena	12		0,0
Nova Aliança do Ivaí	1		0,0
Nova Londrina	21		0,0
Paranapoema	6		0,0
Planaltina do Paraná	14		0,0
Querência do Norte	10		0,0
Santa Cruz de Monte Castelo	5		0,0

PROGRAMA DE APOIO INSTITUCIONAL PARA AÇÕES EXTENSIONISTAS DE PREVENÇÃO, CUIDADOS E COMBATE À PANDEMIA DO NOVO CORONAVÍRUS

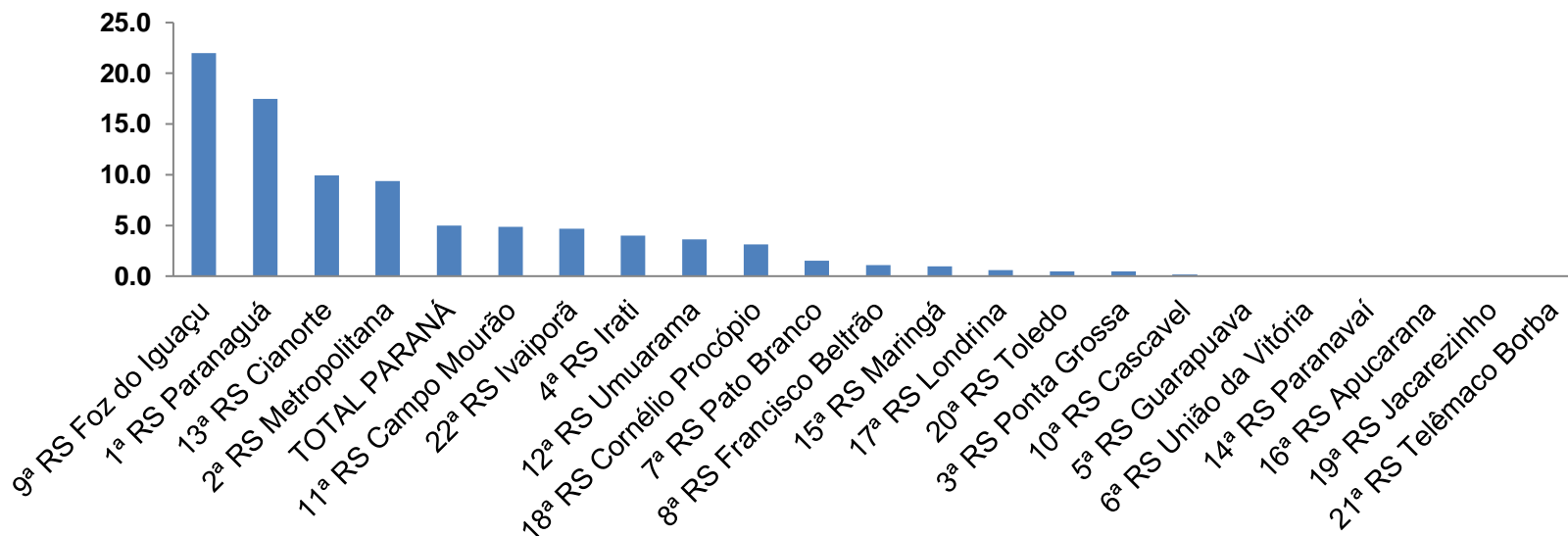
NÚMERO DE CASOS ACUMULADOS – 14ª RS



*Números de casos (habitantes)

PROGRAMA DE APOIO INSTITUCIONAL PARA AÇÕES EXTENSIONISTAS DE PREVENÇÃO, CUIDADOS E COMBATE À PANDEMIA DO NOVO CORONAVÍRUS

TAXA DE INCIDÊNCIA POR REGIONAIS – TOTAL



*Coeficiente para cada 100 mil de Habitantes.

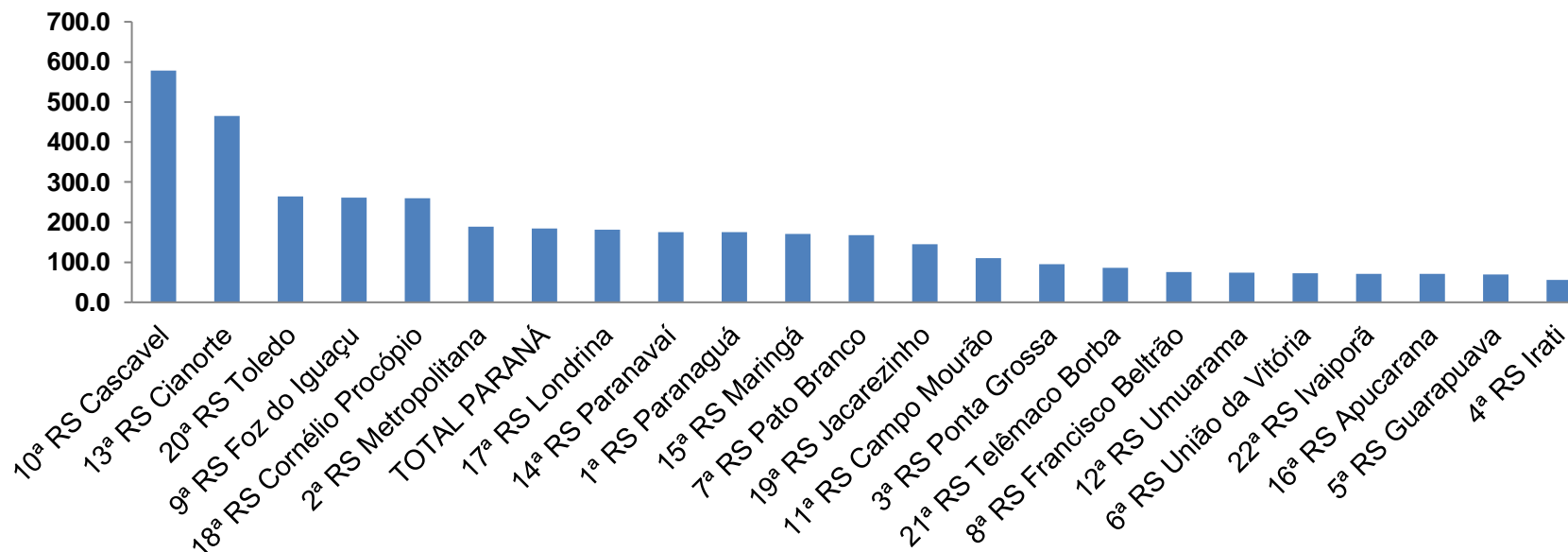
PROGRAMA DE APOIO INSTITUCIONAL PARA AÇÕES EXTENSIONISTAS DE PREVENÇÃO, CUIDADOS E COMBATE À PANDEMIA DO NOVO CORONAVÍRUS

TABELA - TAXA DE INCIDÊNCIA POR REGIONAIS – TOTAL

Região de Saúde (CIR)	População estimada 2019	Nº casos Novos	Taxa Incidência Regionais
9ª RS Foz do Iguaçu	404.414	89	22,0
1ª RS Paranaguá	297.029	52	17,5
13ª RS Cianorte	160.642	16	10,0
2ª RS Metropolitana	3.654.960	342	9,4
TOTAL PARANÁ	11.433.957	573	5,0
11ª RS Campo Mourão	328.863	16	4,9
22ª RS Ivaiporã	128.645	6	4,7
4ª RS Irati	174.933	7	4,0
12ª RS Umuarama	276.371	10	3,6
18ª RS Cornélio Procopio	222.583	7	3,1
7ª RS Pato Branco	267.234	4	1,5
8ª RS Francisco Beltrão	358.144	4	1,1
15ª RS Maringá	838.017	8	1,0
17ª RS Londrina	964.251	6	0,6
20ª RS Toledo	398.323	2	0,5
3ª RS Ponta Grossa	637.293	3	0,5
10ª RS Cascavel	550.709	1	0,2
5ª RS Guarapuava	456.587	0	0,0
6ª RS União da Vitória	177.311	0	0,0
14ª RS Paranaíba	275.974	0	0,0
16ª RS Apucarana	384.198	0	0,0
19ª RS Jacarezinho	289.020	0	0,0
21ª RS Telêmaco Borba	188.456	0	0,0

PROGRAMA DE APOIO INSTITUCIONAL PARA AÇÕES EXTENSIONISTAS DE PREVENÇÃO, CUIDADOS E COMBATE À PANDEMIA DO NOVO CORONAVÍRUS

TAXA DE PREVALÊNCIA POR REGIONAIS – TOTAL



*Coeficiente para cada 100 mil de Habitantes.

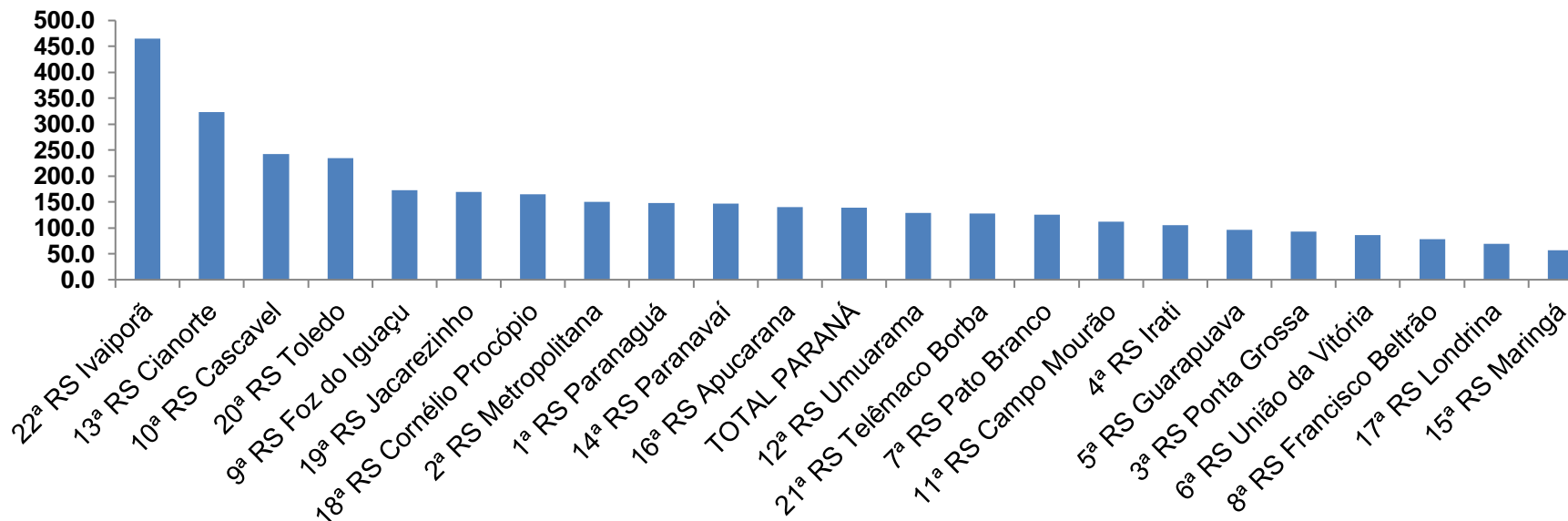
PROGRAMA DE APOIO INSTITUCIONAL PARA AÇÕES EXTENSIONISTAS DE PREVENÇÃO, CUIDADOS E COMBATE À PANDEMIA DO NOVO CORONAVÍRUS

TABELA - TAXA DE PREVALÊNCIA POR REGIONAIS – TOTAL

Região de Saúde (CIR)	População estimada 2019	Nº Total casos	Taxa prevalência Regionais
10ª RS Cascavel	550.709	3182	577,8
13ª RS Cianorte	160.642	747	465,0
20ª RS Toledo	398.323	1051	263,9
9ª RS Foz do Iguaçu	404.414	1057	261,4
18ª RS Cornélio Procopio	222.583	579	260,1
2ª RS Metropolitana	3.654.960	6918	189,3
TOTAL PARANÁ	11.433.957	21089	184,4
17ª RS Londrina	964.251	1745	181,0
14ª RS Paranavaí	275.974	485	175,7
1ª RS Paranaguá	297.029	520	175,1
15ª RS Maringá	838.017	1426	170,2
7ª RS Pato Branco	267.234	446	166,9
19ª RS Jacarezinho	289.020	417	144,3
11ª RS Campo Mourão	328.863	365	111,0
3ª RS Ponta Grossa	637.293	610	95,7
21ª RS Telêmaco Borba	188.456	161	85,4
8ª RS Francisco Beltrão	358.144	272	75,9
12ª RS Umuarama	276.371	203	73,5
6ª RS União da Vitória	177.311	128	72,2
22ª RS Ivaiporã	128.645	92	71,5
16ª RS Apucarana	384.198	270	70,3
5ª RS Guarapuava	456.587	317	69,4
4ª RS Irati	174.933	98	56,0

PROGRAMA DE APOIO INSTITUCIONAL PARA AÇÕES EXTENSIONISTAS DE PREVENÇÃO, CUIDADOS E COMBATE À PANDEMIA DO NOVO CORONAVÍRUS

TAXA DE INVESTIGAÇÃO POR REGIONAIS – TOTAL



*Coeficiente para cada 100 mil de Habitantes.

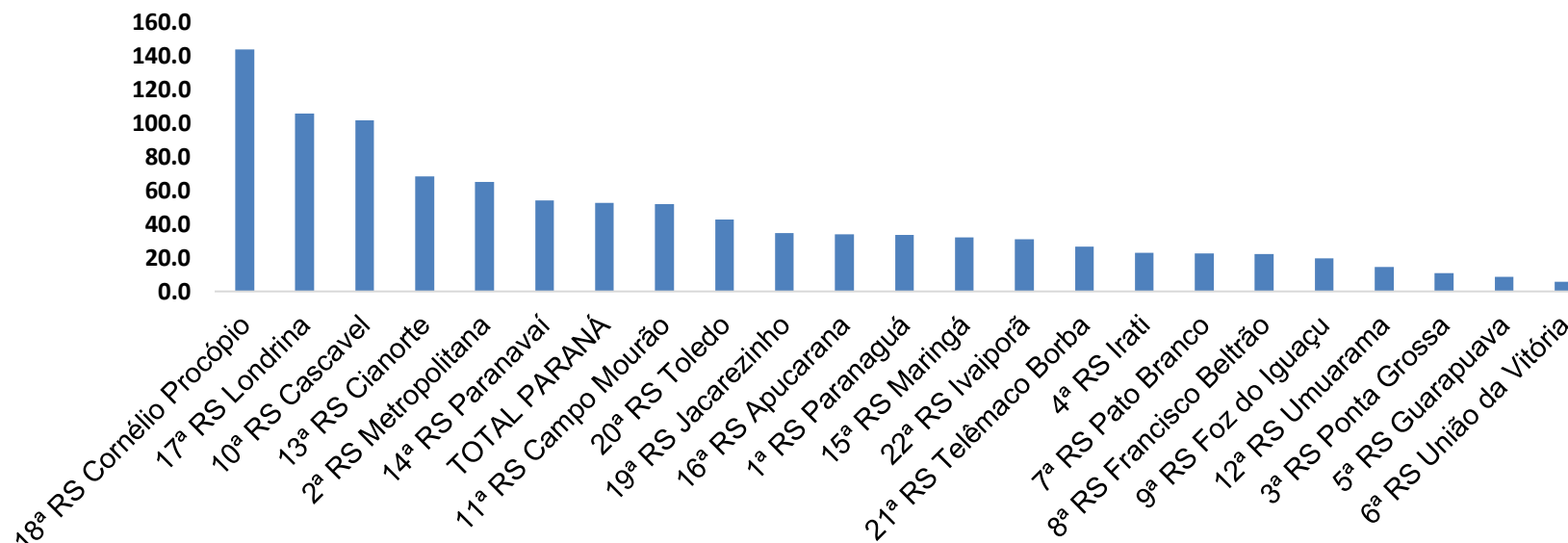
PROGRAMA DE APOIO INSTITUCIONAL PARA AÇÕES EXTENSIONISTAS DE PREVENÇÃO, CUIDADOS E COMBATE À PANDEMIA DO NOVO CORONAVÍRUS

TABELA - TAXA DE INVESTIGAÇÃO POR REGIONAIS – TOTAL

Região de Saúde (CIR)	População estimada 2019	Nº Total casos	Taxa Investigação
22ª RS Ivaiporã	128.645	599	465,6
13ª RS Cianorte	160.642	520	323,7
10ª RS Cascavel	550.709	1338	243,0
20ª RS Toledo	398.323	936	235,0
9ª RS Foz do Iguaçu	404.414	698	172,6
19ª RS Jacarezinho	289.020	488	168,8
18ª RS Cornélio Procopio	222.583	366	164,4
2ª RS Metropolitana	3.654.960	5504	150,6
1ª RS Paranaguá	297.029	441	148,5
14ª RS Paranaíba	275.974	405	146,8
16ª RS Apucarana	384.198	538	140,0
TOTAL PARANÁ	11.433.957	15920	139,2
12ª RS Umuarama	276.371	356	128,8
21ª RS Telêmaco Borba	188.456	241	127,9
7ª RS Pato Branco	267.234	334	125,0
11ª RS Campo Mourão	328.863	368	111,9
4ª RS Irati	174.933	184	105,2
5ª RS Guarapuava	456.587	439	96,1
3ª RS Ponta Grossa	637.293	594	93,2
6ª RS União da Vitória	177.311	152	85,7
8ª RS Francisco Beltrão	358.144	280	78,2
17ª RS Londrina	964.251	665	69,0
15ª RS Maringá	838.017	474	56,6

PROGRAMA DE APOIO INSTITUCIONAL PARA AÇÕES EXTENSIONISTAS DE PREVENÇÃO, CUIDADOS E COMBATE À PANDEMIA DO NOVO CORONAVÍRUS

TAXA DE MORTALIDADE POR REGIONAIS – TOTAL



*Coeficiente por 1 milhão de Habitantes

PROGRAMA DE APOIO INSTITUCIONAL PARA AÇÕES EXTENSIONISTAS DE PREVENÇÃO, CUIDADOS E COMBATE À PANDEMIA DO NOVO CORONAVÍRUS

TABELA- TAXA DE MORTALIDADE POR REGIONAIS – TOTAL

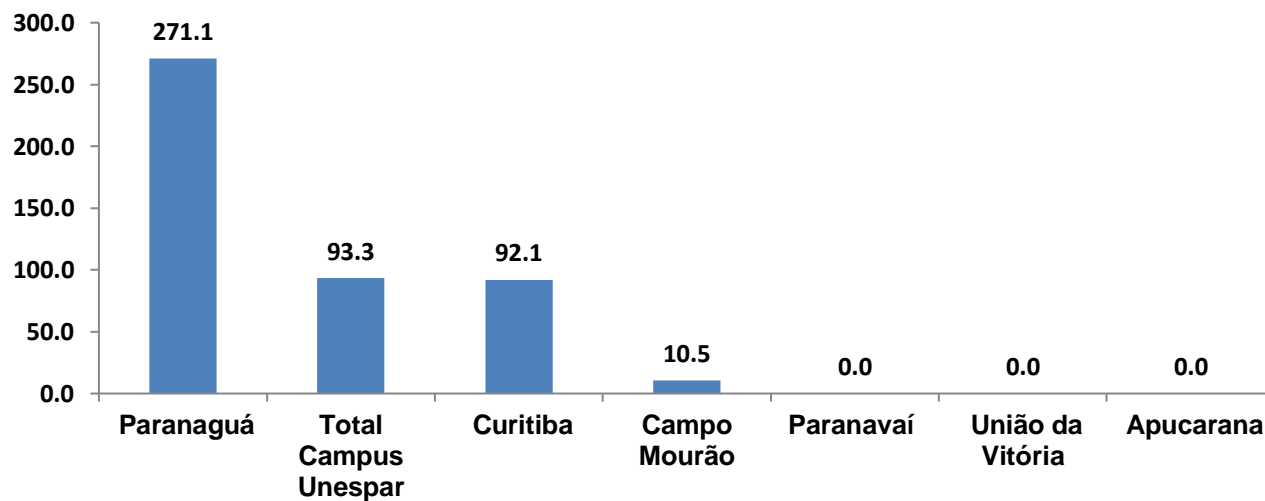
Região de Saúde (CIR)	População estimada 2019	Nº Total óbitos	Taxa mortalidade Regionais
18ª RS Cornélio Procopio	222.583	32	143,8
17ª RS Londrina	964.251	102	105,8
10ª RS Cascavel	550.709	56	101,7
13ª RS Cianorte	160.642	11	68,5
2ª RS Metropolitana	3.654.960	238	65,1
14ª RS Paranavaí	275.974	16	54,0
TOTAL PARANÁ	11.433.957	600	52,5
11ª RS Campo Mourão	328.863	17	51,7
20ª RS Toledo	398.323	17	42,7
19ª RS Jacarezinho	289.020	10	34,6
16ª RS Apucarana	384.198	13	33,8
1ª RS Paranaguá	297.029	10	33,7
15ª RS Maringá	838.017	27	32,2
22ª RS Ivaiporã	128.645	4	31,1
21ª RS Telêmaco Borba	188.456	5	26,5
4ª RS Irati	174.933	4	22,9
7ª RS Pato Branco	267.234	6	22,5
8ª RS Francisco Beltrão	358.144	8	22,3
9ª RS Foz do Iguaçu	404.414	8	19,8
12ª RS Umuarama	276.371	4	14,5
3ª RS Ponta Grossa	637.293	7	11,0
5ª RS Guarapuava	456.587	4	8,8
6ª RS União da Vitória	177.311	1	5,6

PROGRAMA DE APOIO INSTITUCIONAL PARA AÇÕES EXTENSIONISTAS DE PREVENÇÃO, CUIDADOS E COMBATE À PANDEMIA DO NOVO CORONAVÍRUS

CORONAVÍRUS (COVID-19)

INFORME EPIDEMIOLÓGICO

CASOS NOVOS – CIDADES ou COEFICIENTE DE INCIDÊNCIA – CIDADES CAMPUS UNESPAR



*Coeficiente por 1 milhão de Habitantes

Indicadores realizados com base nos dados do site Fonte: <http://www.saude.pr.gov.br/Pagina/Coronavirus-COVID-19>

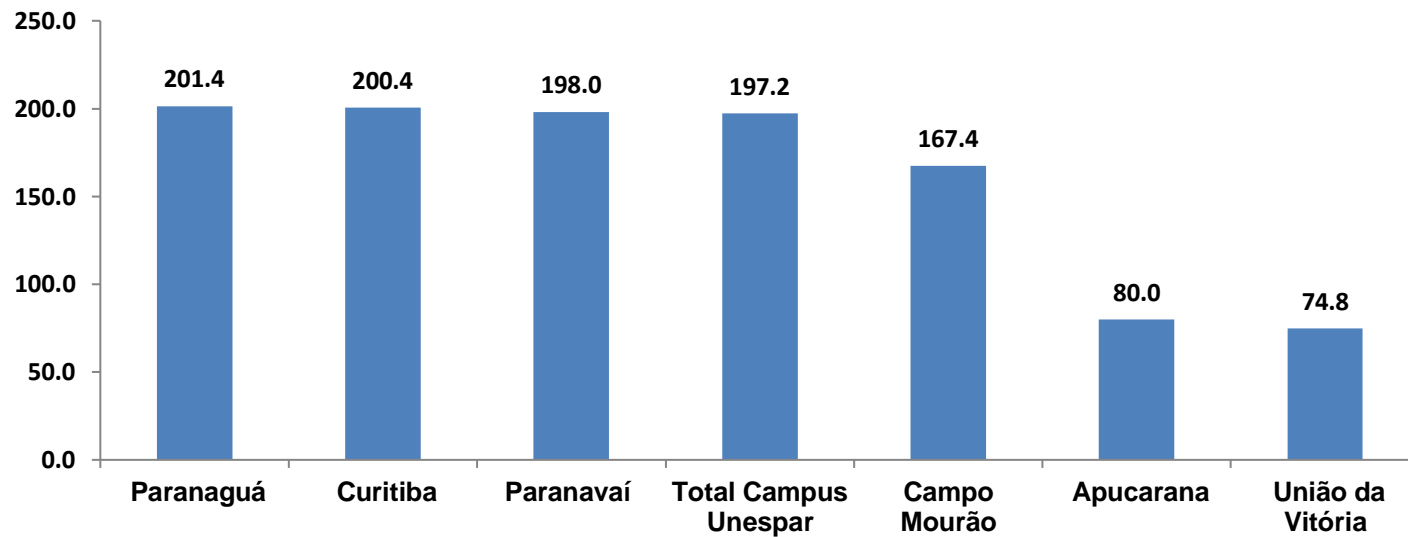
PROGRAMA DE APOIO INSTITUCIONAL PARA AÇÕES EXTENSIONISTAS DE PREVENÇÃO, CUIDADOS E COMBATE À PANDEMIA DO NOVO CORONAVÍRUS

TABELA CASOS NOVOS – CIDADES ou TABELA COEFICIENTE DE INCIDÊNCIA – CIDADES CAMPUS UNESPAR

Município	População estimada 2019	Nº casos Novos	Taxa incidência por 1 milhão
Paranaguá	154.936	42	271,1
Total Campus Unespar	2.368.928	221	93,3
Curitiba	1.933.105	178	92,1
Campo Mourão	94.958	1	10,5
Paranavaí	88.374	0	0,0
União da Vitória	57.517	0	0,0
Apucarana	134.996	0	0,0

PROGRAMA DE APOIO INSTITUCIONAL PARA AÇÕES EXTENSIONISTAS DE PREVENÇÃO, CUIDADOS E COMBATE À PANDEMIA DO NOVO CORONAVÍRUS

COEFICIENTE DE PREVALÊNCIAS – CIDADES CAMPUS UNESPAR



*Coeficiente por 100.000 de Habitantes

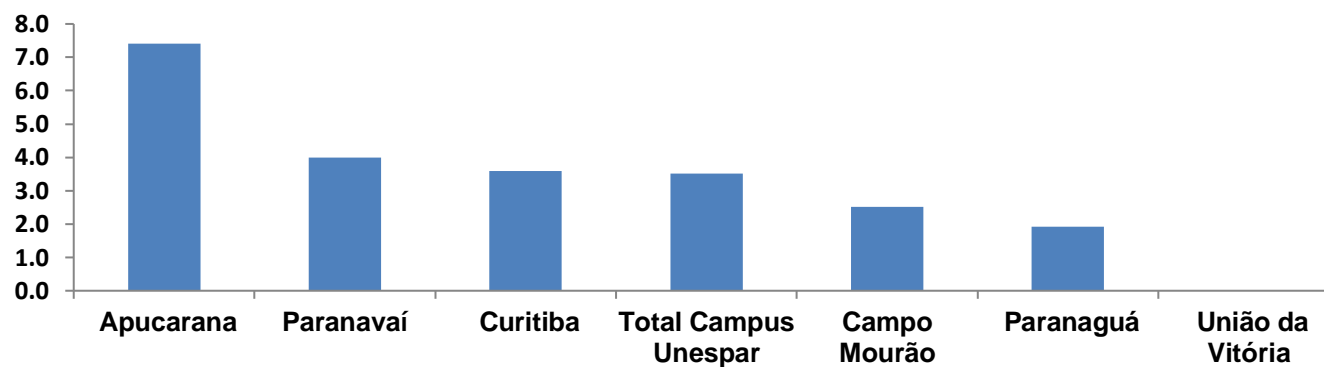
PROGRAMA DE APOIO INSTITUCIONAL PARA AÇÕES EXTENSIONISTAS DE PREVENÇÃO, CUIDADOS E COMBATE À PANDEMIA DO NOVO CORONAVÍRUS

TABELA COEFICIENTE DE PREVALÊNCIAS – CIDADES CAMPUS UNESPAR

Município	População estimada 2019	Nº Total casos	Taxa de Prevalência por 100mil
Paranaguá	154.936	312	201,4
Curitiba	1.933.105	3874	200,4
Paranavaí	88.374	175	198,0
Total Campus Unespar	2.368.928	4671	197,2
Campo Mourão	94.958	159	167,4
Apucarana	134.996	108	80,0
União da Vitória	57.517	43	74,8

PROGRAMA DE APOIO INSTITUCIONAL PARA AÇÕES EXTENSIONISTAS DE PREVENÇÃO, CUIDADOS E COMBATE À PANDEMIA DO NOVO CORONAVÍRUS

COEFICIENTE DE LETALIDADE – CIDADES CAMPUS UNESPAR



*Coeficiente para cada 100 Habitantes (Valor em %)

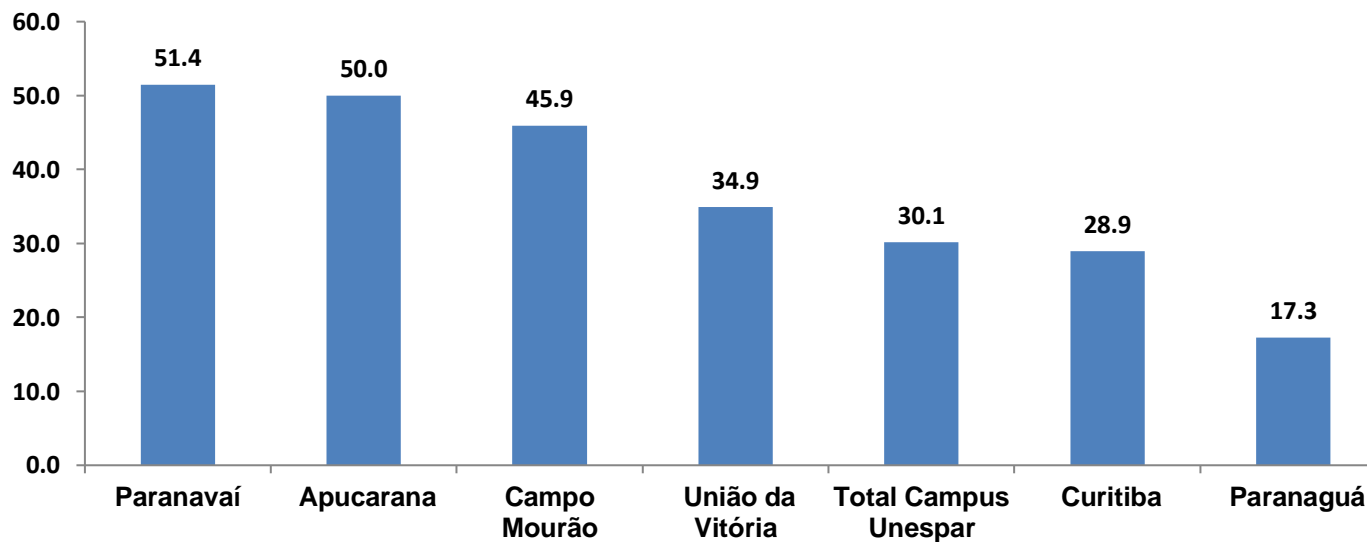
PROGRAMA DE APOIO INSTITUCIONAL PARA AÇÕES EXTENSIONISTAS DE PREVENÇÃO, CUIDADOS E COMBATE À PANDEMIA DO NOVO CORONAVÍRUS

TABELA COEFICIENTE DE LETALIDADE – CIDADES CAMPUS UNESPAR

Município	População doente	Nº óbitos	Taxa letalidade (%)
Apucarana	108	8	7,4
Paranavaí	175	7	4,0
Curitiba	3874	139	3,6
Total Campus Unespar	4671	164	3,5
Campo Mourão	159	4	2,5
Paranaguá	312	6	1,9
União da Vitória	43	0	0,0

PROGRAMA DE APOIO INSTITUCIONAL PARA AÇÕES EXTENSIONISTAS DE PREVENÇÃO, CUIDADOS E COMBATE À PANDEMIA DO NOVO CORONAVÍRUS

TAXA DE RECUPERADOS – CIDADES CAMPUS UNESPAR



*Coeficiente (Valor em %)

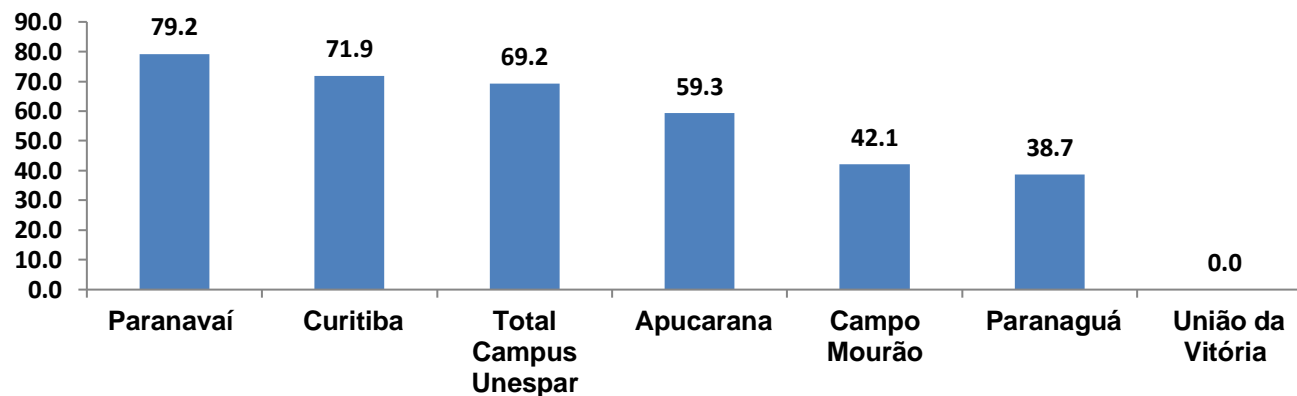
PROGRAMA DE APOIO INSTITUCIONAL PARA AÇÕES EXTENSIONISTAS DE PREVENÇÃO, CUIDADOS E COMBATE À PANDEMIA DO NOVO CORONAVÍRUS

TABELA TAXA DE RECUPERADOS – CIDADES CAMPUS UNESPAR

Município	População doente	Nº recuperados	Taxa Recuperados (%)
Paranavaí	175	90	51,4
Apucarana	108	54	50,0
Campo Mourão	159	73	45,9
União da Vitória	43	15	34,9
Total Campus Unespar	4671	1407	30,1
Curitiba	3874	1121	28,9
Paranaguá	312	54	17,3

PROGRAMA DE APOIO INSTITUCIONAL PARA AÇÕES EXTENSIONISTAS DE PREVENÇÃO, CUIDADOS E COMBATE À PANDEMIA DO NOVO CORONAVÍRUS

COEFICIENTE DE MORTALIDADE – CIDADES CAMPUS UNESPAR



*Coeficiente por 1 milhão de Habitantes

Indicadores realizados com base nos dados do site Fonte: <http://www.saude.pr.gov.br/Pagina/Coronavirus-COVID-19>

PROGRAMA DE APOIO INSTITUCIONAL PARA AÇÕES EXTENSIONISTAS DE PREVENÇÃO, CUIDADOS E COMBATE À PANDEMIA DO NOVO CORONAVÍRUS

TABELA COEFICIENTE DE MORTALIDADE – CIDADES CAMPUS UNESPAR

Município	População estimada 2019	Nº Óbitos	Taxa Mortalidade por 1 milhão
Paranavaí	88.374	7	79,2
Curitiba	1.933.105	139	71,9
Total Campus Unespar	2.368.928	164	69,2
Apucarana	134.996	8	59,3
Campo Mourão	94.958	4	42,1
Paranaguá	154.936	6	38,7
União da Vitória	57.517	0	0,0