

PROGRAMA DE APOIO INSTITUCIONAL PARA AÇÕES EXTENSIONISTAS DE PREVENÇÃO, CUIDADOS E COMBATE À PANDEMIA DO NOVO CORONAVÍRUS

CORONAVÍRUS (COVID-19)

INFORME EPIDEMIOLÓGICO

14ª REGIONAL DE SAÚDE



PANORAMA

Dados atualizados: 28/09/2020



PARANÁ

CASOS 174.124

ÓBITOS 4.335



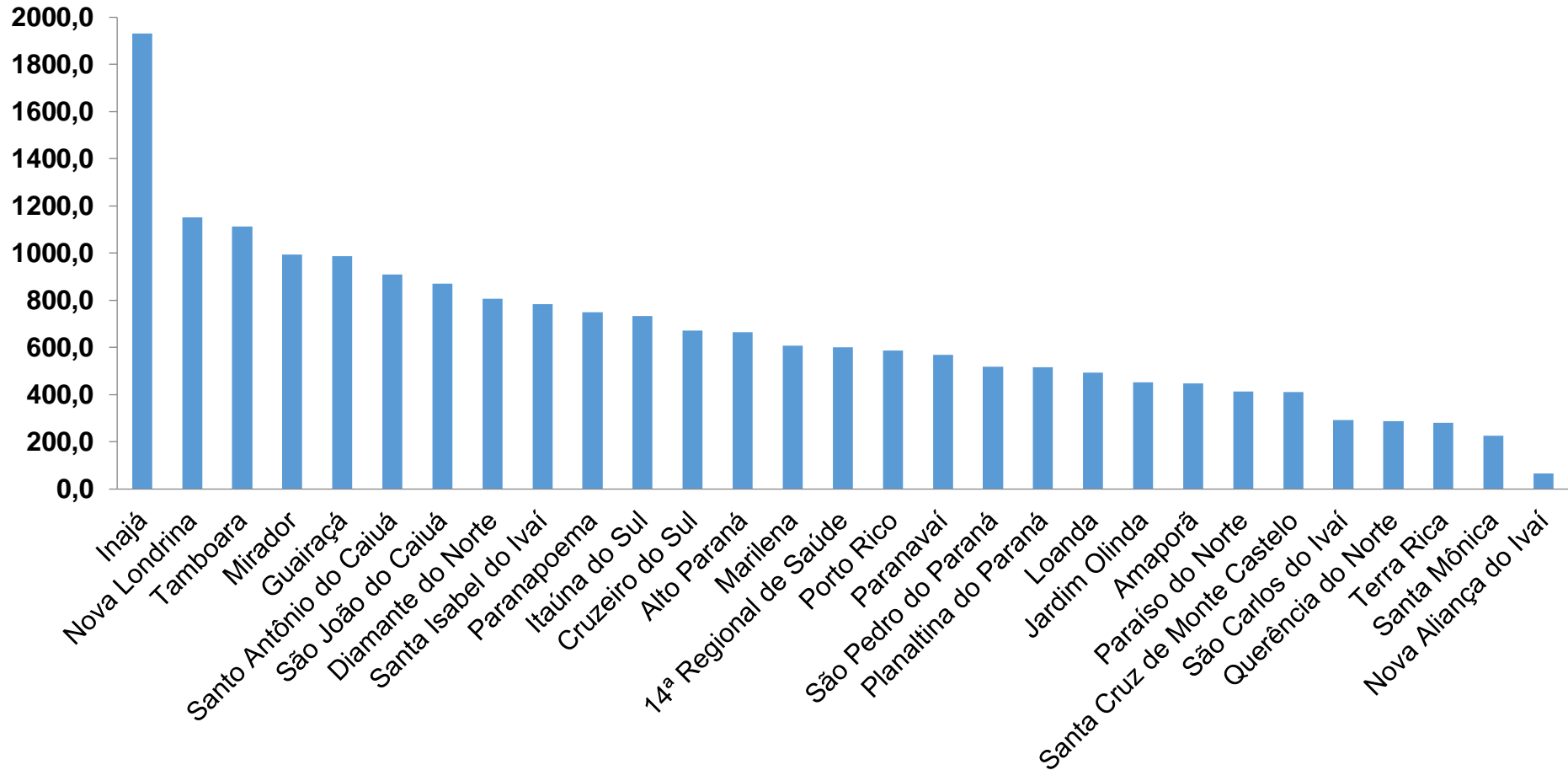
14ª REGIONAL DE SAÚDE

1.656

41

PROGRAMA DE APOIO INSTITUCIONAL PARA AÇÕES EXTENSIONISTAS DE PREVENÇÃO, CUIDADOS E COMBATE À PANDEMIA DO NOVO CORONAVÍRUS

COEFICIENTE DE PREVALÊNCIAS – 14ª RS PARANAÍ



*Coeficiente por 100 mil Habitantes

PROGRAMA DE APOIO INSTITUCIONAL PARA AÇÕES EXTENSIONISTAS DE PREVENÇÃO, CUIDADOS E COMBATE À PANDEMIA DO NOVO CORONAVÍRUS

TABELA – COEFICIENTE DE PREVALÊNCIAS – 14ª RS PARANAÍ

| Município | População estimada 2019 | Nº Total casos | Taxa de Prevalência |
|------------------------|-------------------------|----------------|---------------------|
| Inajá | 3,109 | 60 | 1929,9 |
| Nova Londrina | 13,213 | 152 | 1150,4 |
| Tamboara | 5,120 | 57 | 1113,3 |
| Mirador | 2,213 | 22 | 994,1 |
| Guairaçá | 6,581 | 65 | 987,7 |
| Santo Antônio do Caiuá | 2,641 | 24 | 908,7 |
| São João do Caiuá | 5,855 | 51 | 871,1 |
| Diamante do Norte | 5,087 | 41 | 806,0 |
| Santa Isabel do Ivaí | 8,562 | 67 | 782,5 |
| Paranapoema | 3,203 | 24 | 749,3 |
| Itaúna do Sul | 2,865 | 21 | 733,0 |
| Cruzeiro do Sul | 4,469 | 30 | 671,3 |
| Alto Paraná | 14,770 | 98 | 663,5 |
| Marilena | 7,076 | 43 | 607,7 |

*Coeficiente por 100 mil Habitantes

PROGRAMA DE APOIO INSTITUCIONAL PARA AÇÕES EXTENSIONISTAS DE PREVENÇÃO, CUIDADOS E COMBATE À PANDEMIA DO NOVO CORONAVÍRUS

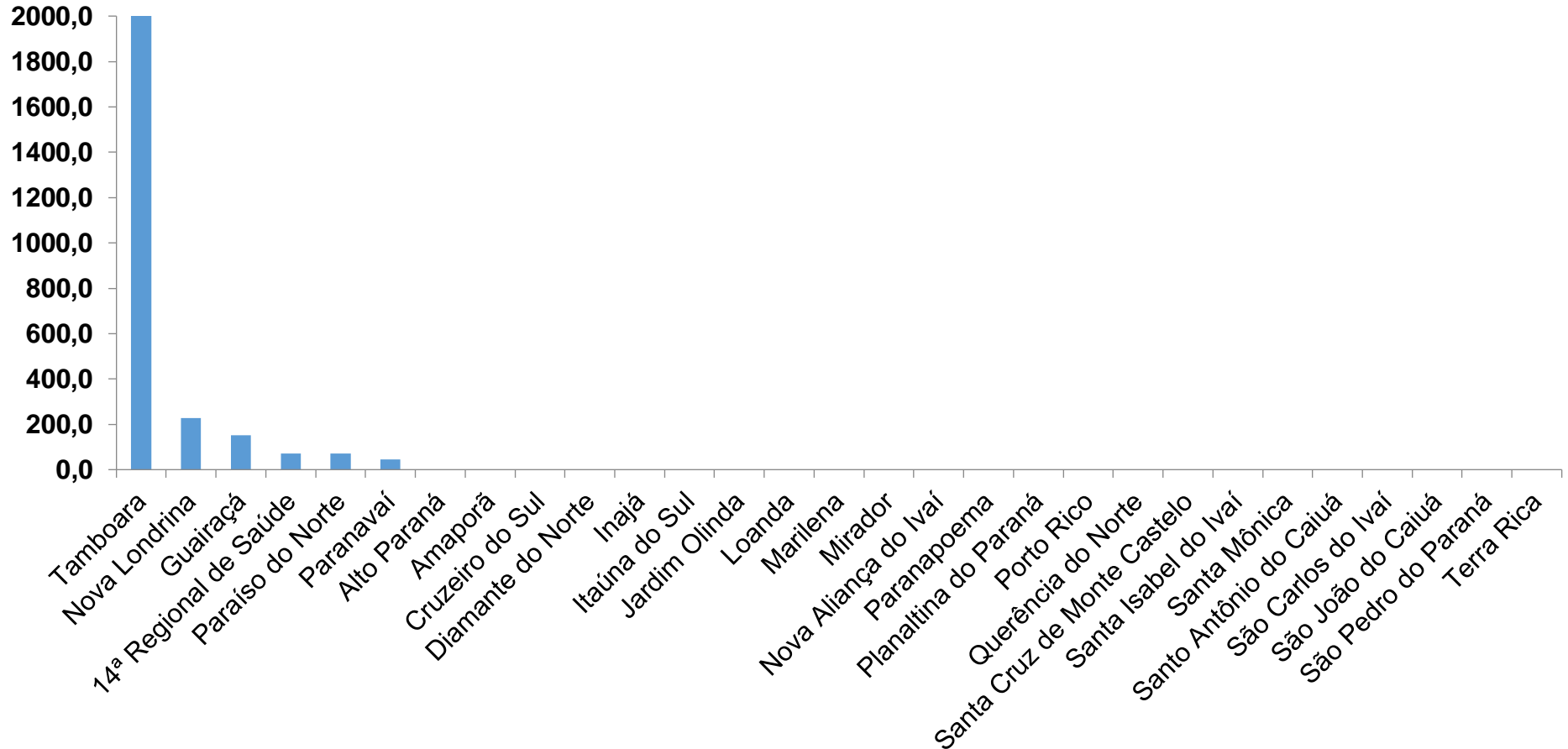
TABELA – COEFICIENTE DE PREVALÊNCIAS – 14ª RS PARANAÍ (CONTINUAÇÃO)

| | | | |
|------------------------------|----------------|-------------|--------------|
| 14ª Regional de Saúde | 275,974 | 1656 | 600,1 |
| Porto Rico | 2,559 | 15 | 586,2 |
| Paranavaí | 88,374 | 503 | 569,2 |
| São Pedro do Paraná | 2,313 | 12 | 518,8 |
| Planaltina do Paraná | 4,263 | 22 | 516,1 |
| Loanda | 23,086 | 114 | 493,8 |
| Jardim Olinda | 1,331 | 6 | 450,8 |
| Amaporã | 6,257 | 28 | 447,5 |
| Paraíso do Norte | 13,830 | 57 | 412,1 |
| Santa Cruz de Monte Castelo | 7,800 | 32 | 410,3 |
| São Carlos do Ivaí | 6,878 | 20 | 290,8 |
| Querência do Norte | 12,206 | 35 | 286,7 |
| Terra Rica | 16,789 | 47 | 279,9 |
| Santa Mônica | 3,981 | 9 | 226,1 |
| Nova Aliança do Ivaí | 1,543 | 1 | 64,8 |

*Coeficiente por 100 mil Habitantes

PROGRAMA DE APOIO INSTITUCIONAL PARA AÇÕES EXTENSIONISTAS DE PREVENÇÃO, CUIDADOS E COMBATE À PANDEMIA DO NOVO CORONAVÍRUS

COEFICIENTE DE INCIDÊNCIA – 14ª RS PARANAÍ



*Coeficiente por 1 milhão de Habitantes

PROGRAMA DE APOIO INSTITUCIONAL PARA AÇÕES EXTENSIONISTAS DE PREVENÇÃO, CUIDADOS E COMBATE À PANDEMIA DO NOVO CORONAVÍRUS

TABELA – COEFICIENTE DE INCIDÊNCIA – 14ª RS PARANAÍ

| Município | População estimada 2019 | Nº casos Novos | Taxa incidência |
|------------------------------|-------------------------|----------------|-----------------|
| Tamboara | 5,120 | 11 | 2148,4 |
| Nova Londrina | 13,213 | 3 | 227,0 |
| Guairaçá | 6,581 | 1 | 152,0 |
| 14ª Regional de Saúde | 275,974 | 20 | 72,5 |
| Paraíso do Norte | 13,830 | 1 | 72,3 |
| Paranavaí | 88,374 | 4 | 45,3 |

*Coeficiente por 1 milhão de Habitantes

PROGRAMA DE APOIO INSTITUCIONAL PARA AÇÕES EXTENSIONISTAS DE PREVENÇÃO, CUIDADOS E COMBATE À PANDEMIA DO NOVO CORONAVÍRUS

Censo de leitos Estabelecimento de Referência das 14ª Regional – SANTA CASA DE PARANAÍ



TAXA DE OCUPAÇÃO DE LEITOS

14ª RS PARANAÍ

Dados atualizados: 26/09/2020



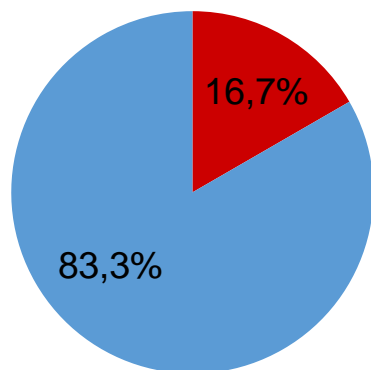
TOTAL INTERNADOS ALA COVID-19

TOTAL 5
% 16,7%

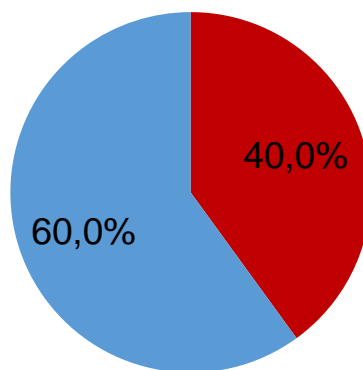


LEITOS DISPONÍVEIS ALA COVID-19

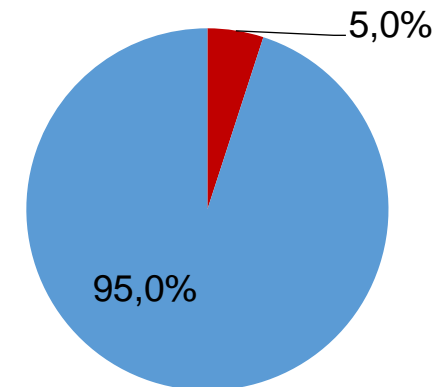
TOTAL 25
% 83,3%



■ Tx. de ocupação de leitos total
■ Tx. de leitos livres total



■ Tx de ocupação UTI
■ Tx de leitos livres UTI

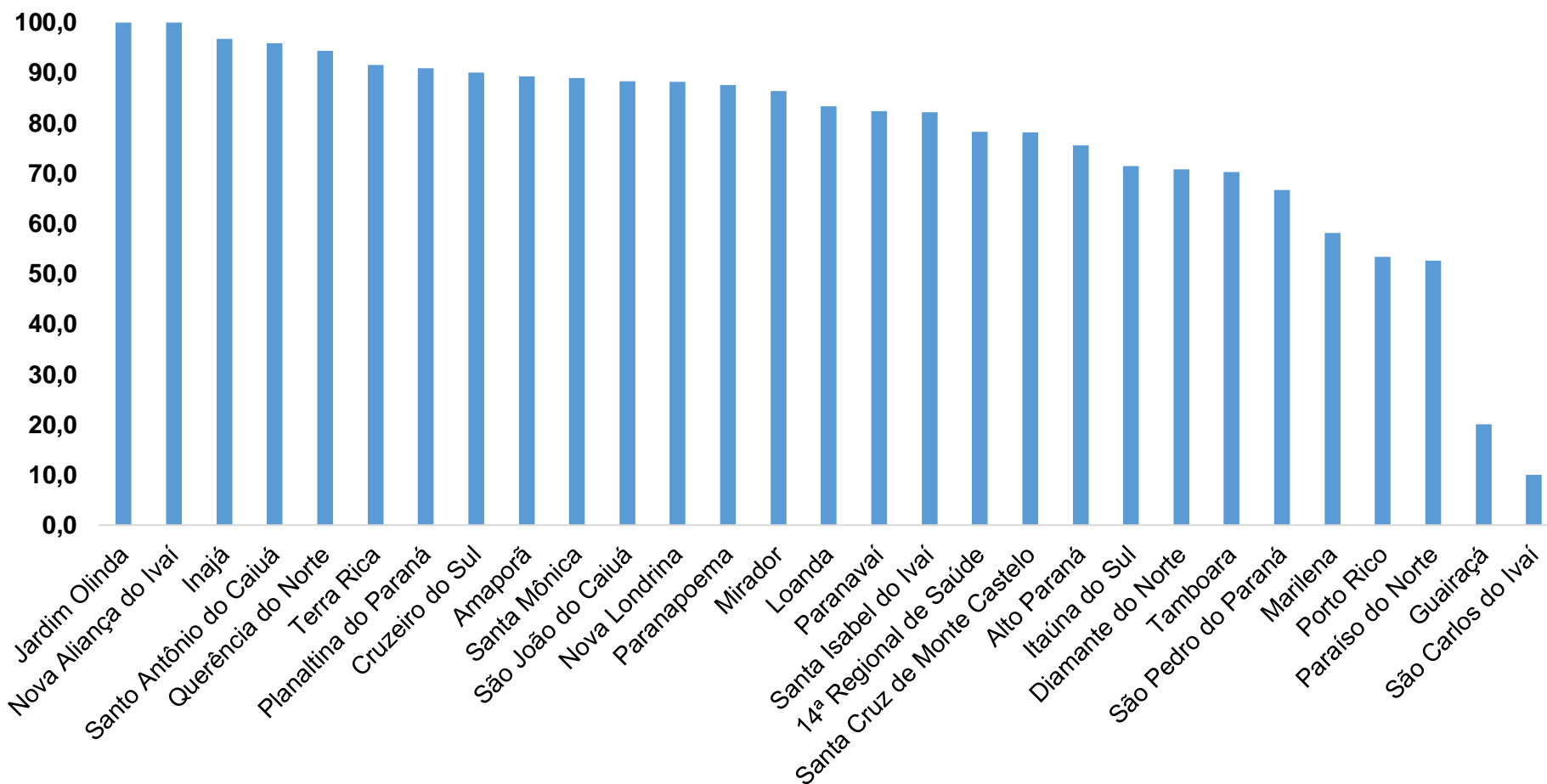


■ Tx de ocupação Enf.
■ Tx de leitos livre Enf.

*Porcentagem Corresponde total de leitos Ocupados

PROGRAMA DE APOIO INSTITUCIONAL PARA AÇÕES EXTENSIONISTAS DE PREVENÇÃO, CUIDADOS E COMBATE À PANDEMIA DO NOVO CORONAVÍRUS

COEFICIENTE DE RECUPERADOS – 14ª RS PARANAÍ



*Percentual de recuperados pela população doente

PROGRAMA DE APOIO INSTITUCIONAL PARA AÇÕES EXTENSIONISTAS DE PREVENÇÃO, CUIDADOS E COMBATE À PANDEMIA DO NOVO CORONAVÍRUS

TABELA – COEFICIENTE DE RECUPERADOS – 14ª RS PARANAÍ

| Município | População doente | Nº recuperados | Taxa Recuperados |
|------------------------|------------------|----------------|------------------|
| Jardim Olinda | 6 | 6 | 100,0 |
| Nova Aliança do Ivaí | 1 | 1 | 100,0 |
| Inajá | 60 | 58 | 96,7 |
| Santo Antônio do Caiuá | 24 | 23 | 95,8 |
| Querência do Norte | 35 | 33 | 94,3 |
| Terra Rica | 47 | 43 | 91,5 |
| Planaltina do Paraná | 22 | 20 | 90,9 |
| Cruzeiro do Sul | 30 | 27 | 90,0 |
| Amaporã | 28 | 25 | 89,3 |
| Santa Mônica | 9 | 8 | 88,9 |
| São João do Caiuá | 51 | 45 | 88,2 |
| Nova Londrina | 152 | 134 | 88,2 |
| Paranapoema | 24 | 21 | 87,5 |
| Mirador | 22 | 19 | 86,4 |

*Percentual de recuperados pela população doente

PROGRAMA DE APOIO INSTITUCIONAL PARA AÇÕES EXTENSIONISTAS DE PREVENÇÃO, CUIDADOS E COMBATE À PANDEMIA DO NOVO CORONAVÍRUS

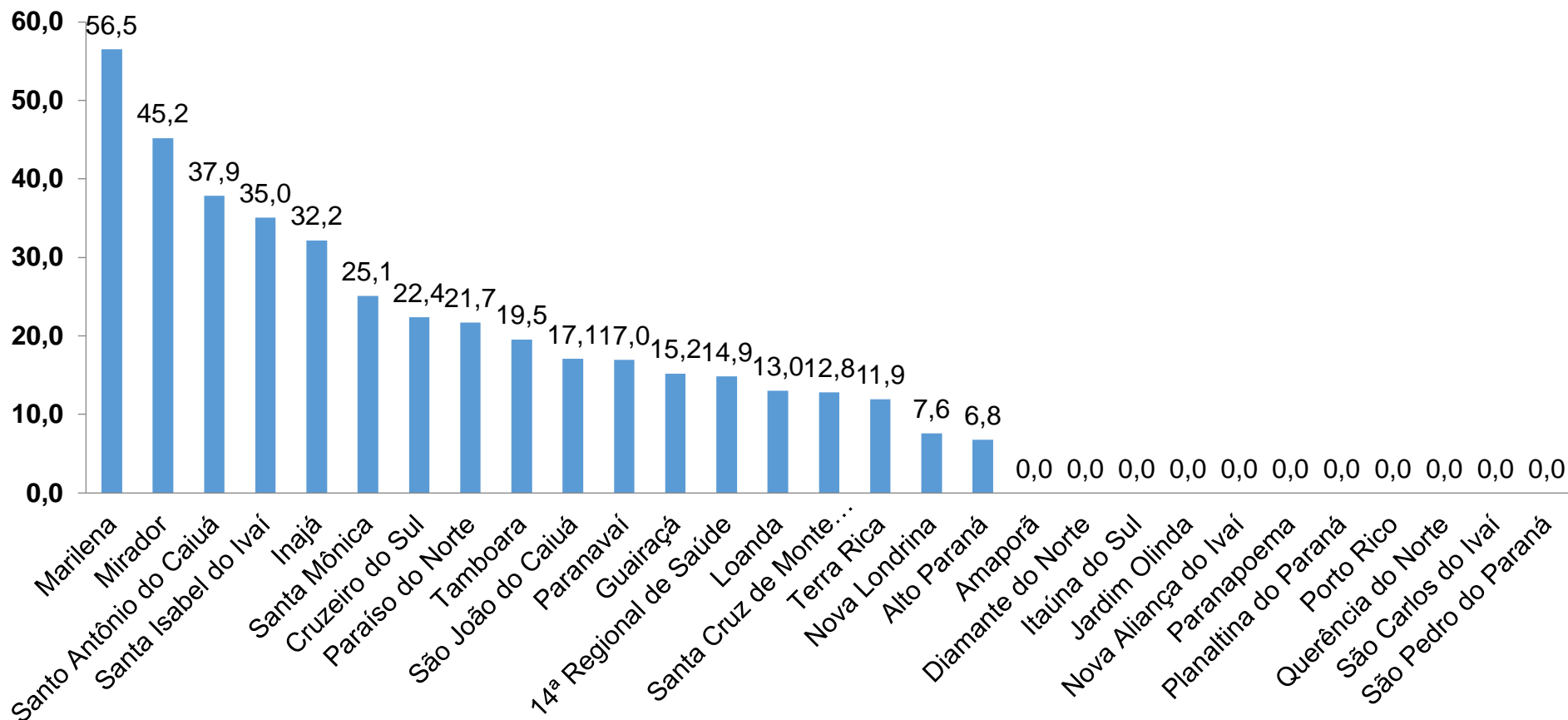
TABELA – COEFICIENTE DE RECUPERADOS – 14ª RS PARANAÍ (CONTINUAÇÃO)

| | | | |
|------------------------------|-------------|-------------|-------------|
| Loanda | 114 | 95 | 83,3 |
| Paranavaí | 503 | 414 | 82,3 |
| Santa Isabel do Ivaí | 67 | 55 | 82,1 |
| 14ª Regional de Saúde | 1656 | 1296 | 78,3 |
| Santa Cruz de Monte Castelo | 32 | 25 | 78,1 |
| Alto Paraná | 98 | 74 | 75,5 |
| Itaúna do Sul | 21 | 15 | 71,4 |
| Diamante do Norte | 41 | 29 | 70,7 |
| Tamboara | 57 | 40 | 70,2 |
| São Pedro do Paraná | 12 | 8 | 66,7 |
| Marilena | 43 | 25 | 58,1 |
| Porto Rico | 15 | 8 | 53,3 |
| Paraíso do Norte | 57 | 30 | 52,6 |
| Guairaçá | 65 | 13 | 20,0 |
| São Carlos do Ivaí | 20 | 2 | 10,0 |

*Percentual de recuperados pela população doente

PROGRAMA DE APOIO INSTITUCIONAL PARA AÇÕES EXTENSIONISTAS DE PREVENÇÃO, CUIDADOS E COMBATE À PANDEMIA DO NOVO CORONAVÍRUS

COEFICIENTE DE MORTALIDADE – 14ª RS PARANAÍ



*Coeficiente por 100 mil Habitantes

PROGRAMA DE APOIO INSTITUCIONAL PARA AÇÕES EXTENSIONISTAS DE PREVENÇÃO, CUIDADOS E COMBATE À PANDEMIA DO NOVO CORONAVÍRUS

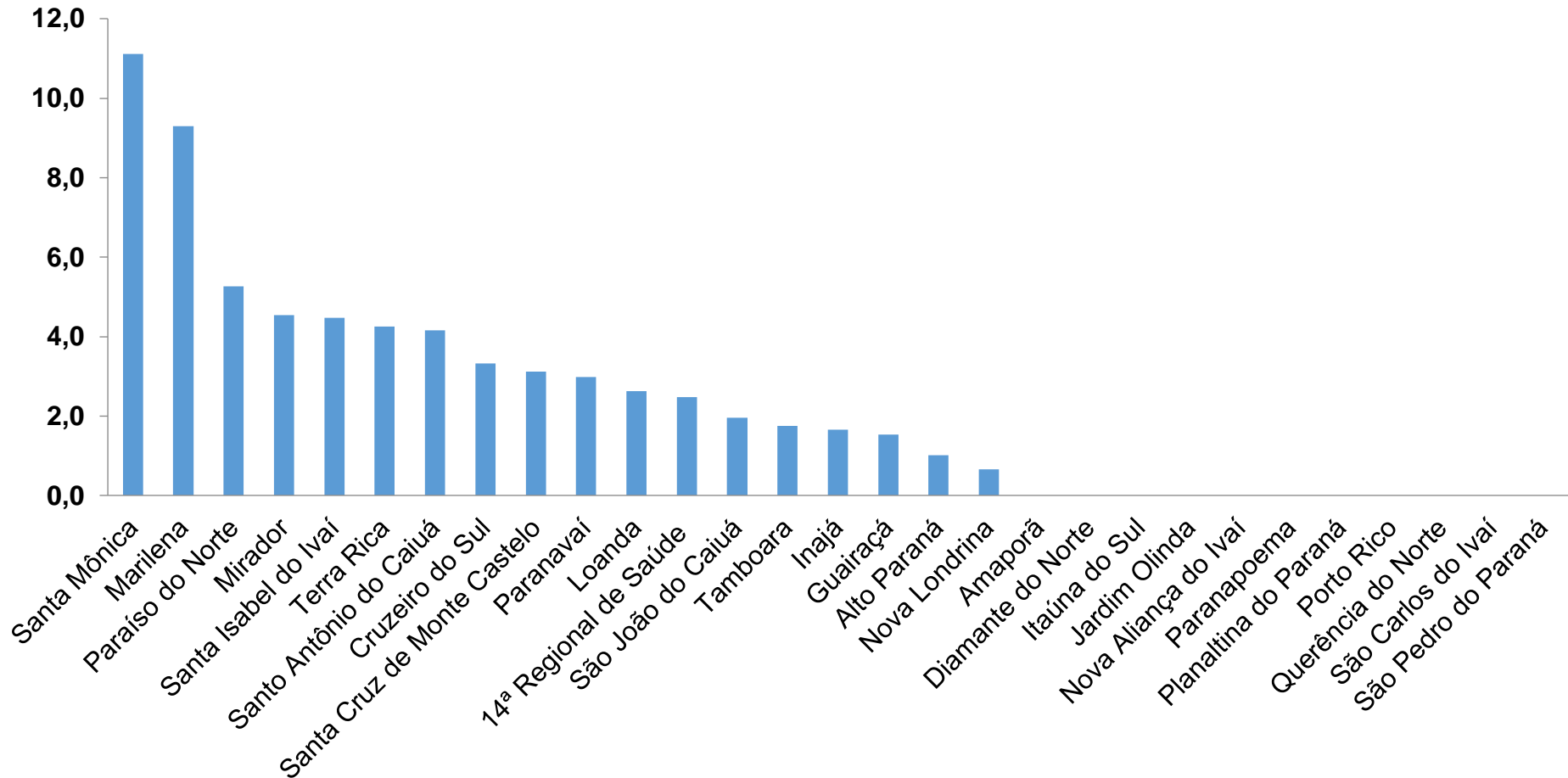
TABELA – COEFICIENTE DE MORTALIDADE – 14ª RS PARANAÍ

| Município | População estimada 2019 | Nº óbitos | Taxa mortalidade |
|------------------------------|-------------------------|-----------|------------------|
| Marilena | 7,076 | 4 | 56,5 |
| Mirador | 2,213 | 1 | 45,2 |
| Santo Antônio do Caiuá | 2,641 | 1 | 37,9 |
| Santa Isabel do Ivaí | 8,562 | 3 | 35,0 |
| Inajá | 3,109 | 1 | 32,2 |
| Santa Mônica | 3,981 | 1 | 25,1 |
| Cruzeiro do Sul | 4,469 | 1 | 22,4 |
| Paraíso do Norte | 13,830 | 3 | 21,7 |
| Tamboara | 5,120 | 1 | 19,5 |
| São João do Caiuá | 5,855 | 1 | 17,1 |
| Paranavaí | 88,374 | 15 | 17,0 |
| Guairaçá | 6,581 | 1 | 15,2 |
| 14ª Regional de Saúde | 275,974 | 41 | 14,9 |
| Loanda | 23,086 | 3 | 13,0 |
| Santa Cruz de Monte Castelo | 7,800 | 1 | 12,8 |
| Terra Rica | 16,789 | 2 | 11,9 |
| Nova Londrina | 13,213 | 1 | 7,6 |
| Alto Paraná | 14,770 | 1 | 6,8 |

*Coeficiente por 100 mil Habitantes

PROGRAMA DE APOIO INSTITUCIONAL PARA AÇÕES EXTENSIONISTAS DE PREVENÇÃO, CUIDADOS E COMBATE À PANDEMIA DO NOVO CORONAVÍRUS

COEFICIENTE DE LETALIDADE – 14ª RS PARANAÍ



*Percentual de mortes pela população doente

PROGRAMA DE APOIO INSTITUCIONAL PARA AÇÕES EXTENSIONISTAS DE PREVENÇÃO, CUIDADOS E COMBATE À PANDEMIA DO NOVO CORONAVÍRUS

TABELA – COEFICIENTE DE LETALIDADE – 14ª RS PARANAÍ

| Município | População doente | Nº óbitos | Taxa letalidade |
|------------------------------|------------------|-----------|-----------------|
| Santa Mônica | 9 | 1 | 11,1 |
| Marilena | 43 | 4 | 9,3 |
| Paraíso do Norte | 57 | 3 | 5,3 |
| Mirador | 22 | 1 | 4,5 |
| Santa Isabel do Ivaí | 67 | 3 | 4,5 |
| Terra Rica | 47 | 2 | 4,3 |
| Santo Antônio do Caiuá | 24 | 1 | 4,2 |
| Cruzeiro do Sul | 30 | 1 | 3,3 |
| Santa Cruz de Monte Castelo | 32 | 1 | 3,1 |
| Paranaíba | 503 | 15 | 3,0 |
| Loanda | 114 | 3 | 2,6 |
| 14ª Regional de Saúde | 1656 | 41 | 2,5 |
| São João do Caiuá | 51 | 1 | 2,0 |
| Tamboara | 57 | 1 | 1,8 |
| Inajá | 60 | 1 | 1,7 |
| Guairaçá | 65 | 1 | 1,5 |

*Percentual de mortes pela população doente

PROGRAMA DE APOIO INSTITUCIONAL PARA AÇÕES EXTENSIONISTAS DE PREVENÇÃO, CUIDADOS E COMBATE À PANDEMIA DO NOVO CORONAVÍRUS

NÚMERO DE CASOS ACUMULADOS – 14ª RS PARANAÍ

