

PROGRAMA DE APOIO INSTITUCIONAL PARA AÇÕES EXTENSIONISTAS DE PREVENÇÃO, CUIDADOS E COMBATE À PANDEMIA DO NOVO CORONAVÍRUS

# CORONAVÍRUS (COVID-19)

## INFORME EPIDEMIOLÓGICO

14ª REGIONAL DE SAÚDE



## PANORAMA

Dados atualizados: 27/09/2020



PARANÁ

CASOS 173.292

ÓBITOS 4.315



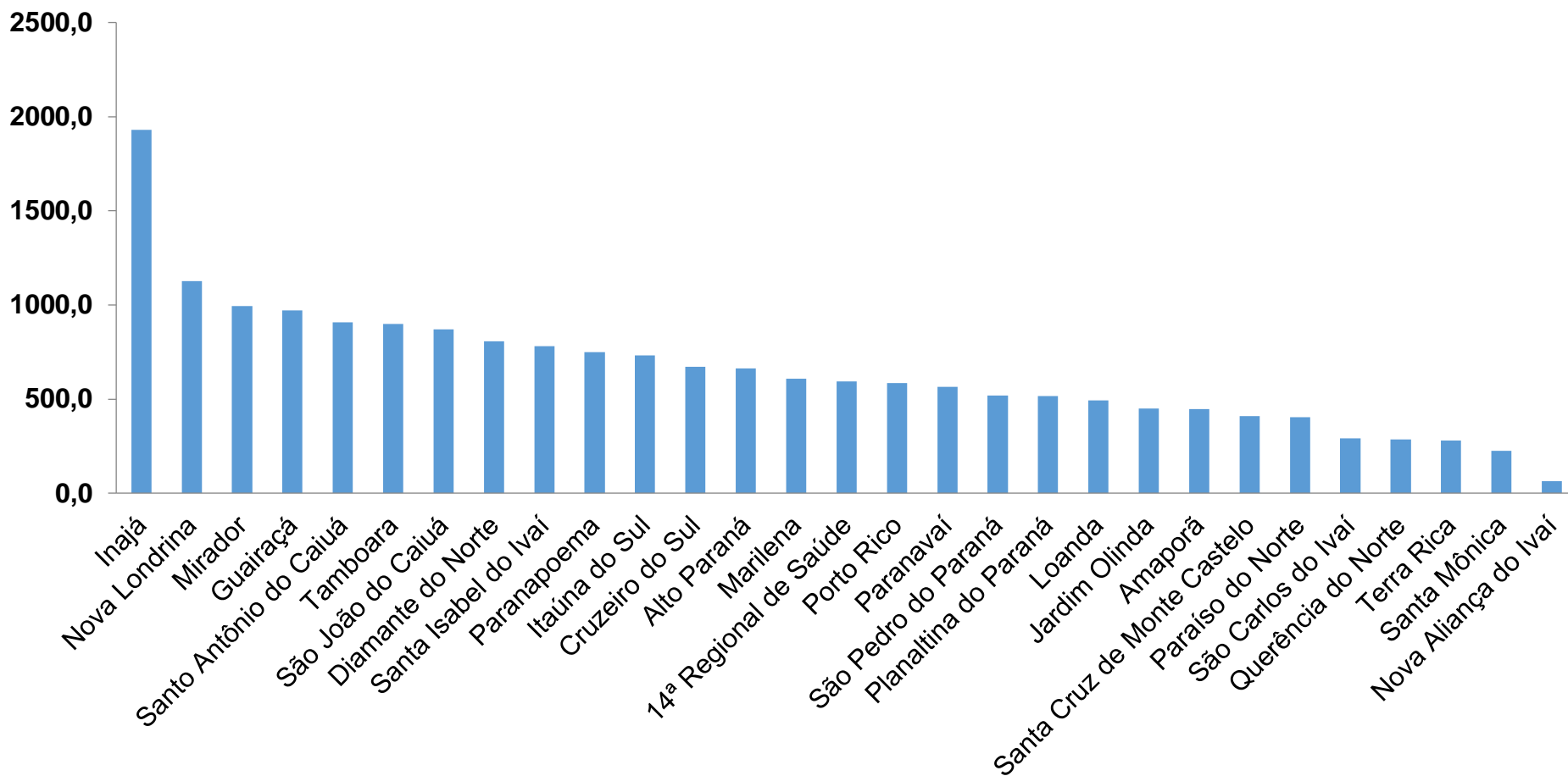
14ª REGIONAL DE SAÚDE

1.636

41

PROGRAMA DE APOIO INSTITUCIONAL PARA AÇÕES EXTENSIONISTAS DE PREVENÇÃO, CUIDADOS E COMBATE À PANDEMIA DO NOVO CORONAVÍRUS

## COEFICIENTE DE PREVALÊNCIAS – 14ª RS PARANAÍ



\*Coeficiente por 100 mil Habitantes

PROGRAMA DE APOIO INSTITUCIONAL PARA AÇÕES EXTENSIONISTAS DE PREVENÇÃO, CUIDADOS E COMBATE À PANDEMIA DO NOVO CORONAVÍRUS

## TABELA – COEFICIENTE DE PREVALÊNCIAS – 14ª RS PARANAÍ

Município	População estimada 2019	Nº Total casos	Taxa de Prevalência
Inajá	3,109	60	1929,9
Nova Londrina	13,213	149	1127,7
Mirador	2,213	22	994,1
Guairaçá	6,581	64	972,5
Santo Antônio do Caiuá	2,641	24	908,7
Tamboara	5,120	46	898,4
São João do Caiuá	5,855	51	871,1
Diamante do Norte	5,087	41	806,0
Santa Isabel do Ivaí	8,562	67	782,5
Paranapoema	3,203	24	749,3
Itaúna do Sul	2,865	21	733,0
Cruzeiro do Sul	4,469	30	671,3
Alto Paraná	14,770	98	663,5
Marilena	7,076	43	607,7

\*Coeficiente por 100 mil Habitantes

PROGRAMA DE APOIO INSTITUCIONAL PARA AÇÕES EXTENSIONISTAS DE PREVENÇÃO, CUIDADOS E COMBATE À PANDEMIA DO NOVO CORONAVÍRUS


## TABELA – COEFICIENTE DE PREVALÊNCIAS – 14ª RS PARANAÍ (CONTINUAÇÃO)

<b>14ª Regional de Saúde</b>	<b>275,974</b>	<b>1636</b>	<b>592,8</b>
Porto Rico	2,559	15	586,2
Paranavaí	88,374	499	564,6
São Pedro do Paraná	2,313	12	518,8
Planaltina do Paraná	4,263	22	516,1
Loanda	23,086	114	493,8
Jardim Olinda	1,331	6	450,8
Amaporã	6,257	28	447,5
Santa Cruz de Monte Castelo	7,800	32	410,3
Paraíso do Norte	13,830	56	404,9
São Carlos do Ivaí	6,878	20	290,8
Querência do Norte	12,206	35	286,7
Terra Rica	16,789	47	279,9
Santa Mônica	3,981	9	226,1
Nova Aliança do Ivaí	1,543	1	64,8

\*Coeficiente por 100 mil Habitantes

PROGRAMA DE APOIO INSTITUCIONAL PARA AÇÕES EXTENSIONISTAS DE PREVENÇÃO, CUIDADOS E COMBATE À PANDEMIA DO NOVO CORONAVÍRUS

## COEFICIENTE DE INCIDÊNCIA – 14ª RS PARANAÍ



\*Coeficiente por 1 milhão de Habitantes

PROGRAMA DE APOIO INSTITUCIONAL PARA AÇÕES EXTENSIONISTAS DE PREVENÇÃO, CUIDADOS E COMBATE À PANDEMIA DO NOVO CORONAVÍRUS

## TABELA – COEFICIENTE DE INCIDÊNCIA – 14ª RS PARANAÍ

Município	População estimada 2019	Nº casos Novos	Taxa incidência
Itaúna do Sul	2,865	2	698,1
Porto Rico	2,559	1	390,8
Alto Paraná	14,770	2	135,4
Querência do Norte	12,206	1	81,9
Paranavaí	88,374	3	33,9
<b>14ª Regional de Saúde</b>	<b>275,974</b>	<b>9</b>	<b>32,6</b>

\*Coeficiente por 1 milhão de Habitantes

PROGRAMA DE APOIO INSTITUCIONAL PARA AÇÕES EXTENSIONISTAS DE PREVENÇÃO, CUIDADOS E COMBATE À PANDEMIA DO NOVO CORONAVÍRUS

## Censo de leitos Estabelecimento de Referência das 14ª Regional – SANTA CASA DE PARANAÍ



### TAXA DE OCUPAÇÃO DE LEITOS

#### 14ª RS PARANAÍ

Dados atualizados: 26/09/2020



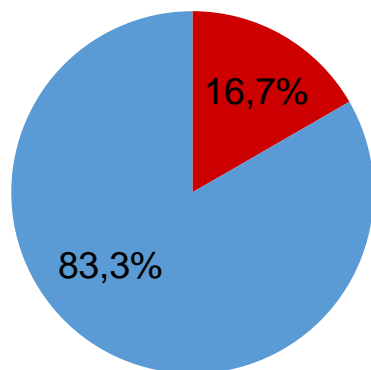
#### TOTAL INTERNADOS ALA COVID-19

TOTAL 5  
% 16,7%

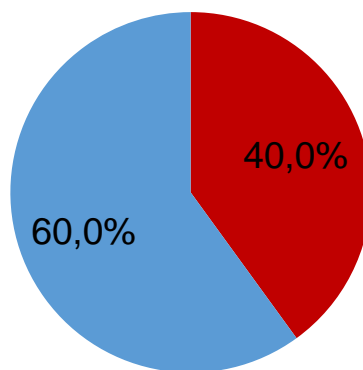


#### LEITOS DISPONÍVEIS ALA COVID-19

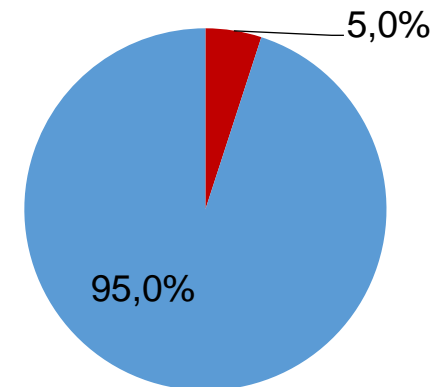
TOTAL 25  
% 83,3%



■ Tx. de ocupação de leitos total  
■ Tx. de leitos livres total



■ Tx de ocupação UTI  
■ Tx de leitos livres UTI

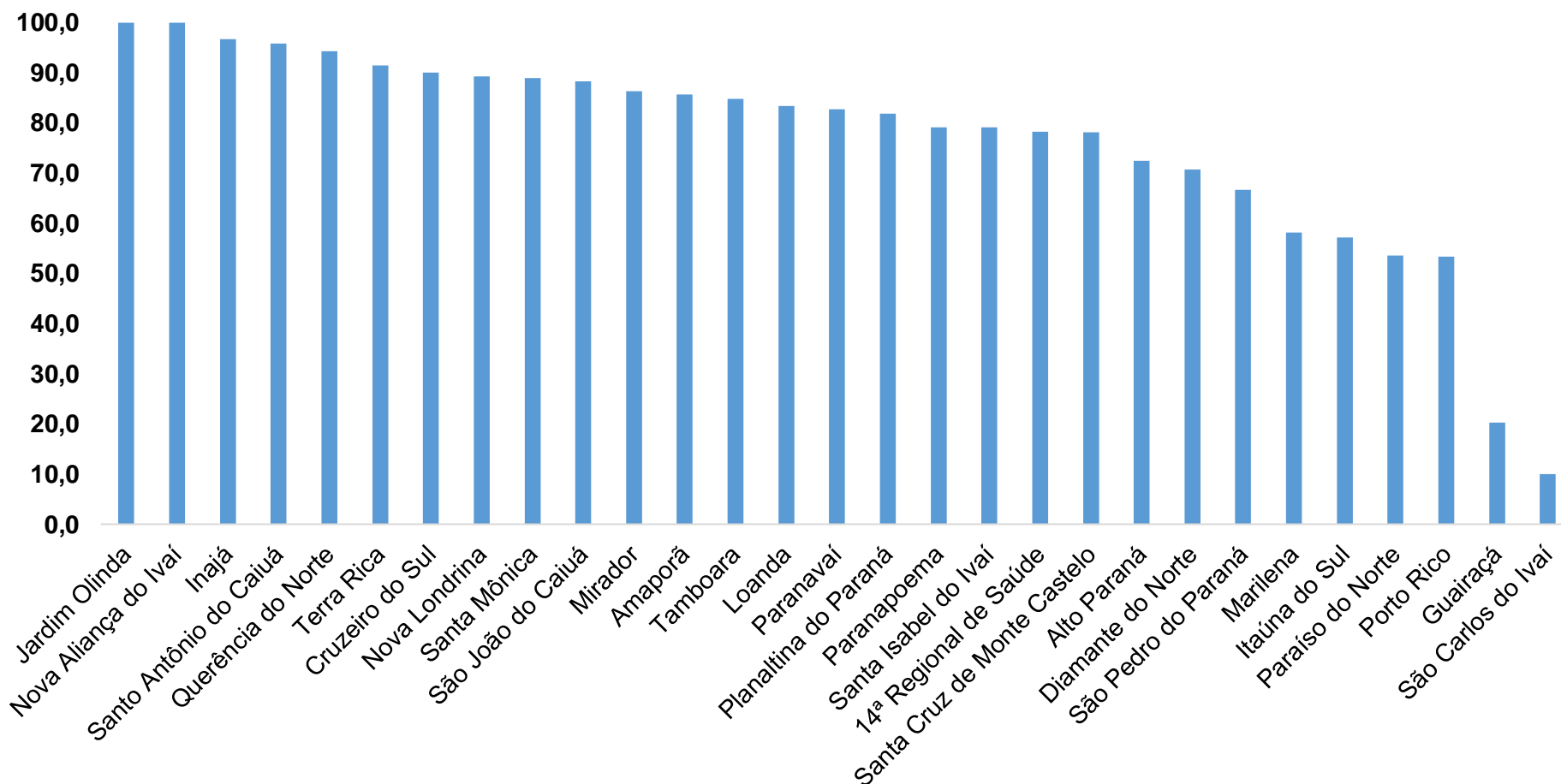


■ Tx de ocupação Enf.  
■ Tx de leitos livre Enf.

\*Porcentagem Corresponde total de leitos Ocupados

PROGRAMA DE APOIO INSTITUCIONAL PARA AÇÕES EXTENSIONISTAS DE PREVENÇÃO, CUIDADOS E COMBATE À PANDEMIA DO NOVO CORONAVÍRUS

## COEFICIENTE DE RECUPERADOS – 14ª RS PARANAÍ



\*Percentual de recuperados pela população doente



PROGRAMA DE APOIO INSTITUCIONAL PARA AÇÕES EXTENSIONISTAS DE PREVENÇÃO, CUIDADOS E COMBATE À PANDEMIA DO NOVO CORONAVÍRUS

## TABELA – COEFICIENTE DE RECUPERADOS – 14ª RS PARANAÍ

Município	População doente	Nº recuperados	Taxa Recuperados
Jardim Olinda	6	6	100,0
Nova Aliança do Ivaí	1	1	100,0
Inajá	60	58	96,7
Santo Antônio do Caiuá	24	23	95,8
Querência do Norte	35	33	94,3
Terra Rica	47	43	91,5
Cruzeiro do Sul	30	27	90,0
Nova Londrina	149	133	89,3
Santa Mônica	9	8	88,9
São João do Caiuá	51	45	88,2
Mirador	22	19	86,4
Amaporã	28	24	85,7
Tamboara	46	39	84,8
Loanda	114	95	83,3

\*Percentual de recuperados pela população doente

PROGRAMA DE APOIO INSTITUCIONAL PARA AÇÕES EXTENSIONISTAS DE PREVENÇÃO, CUIDADOS E COMBATE À PANDEMIA DO NOVO CORONAVÍRUS

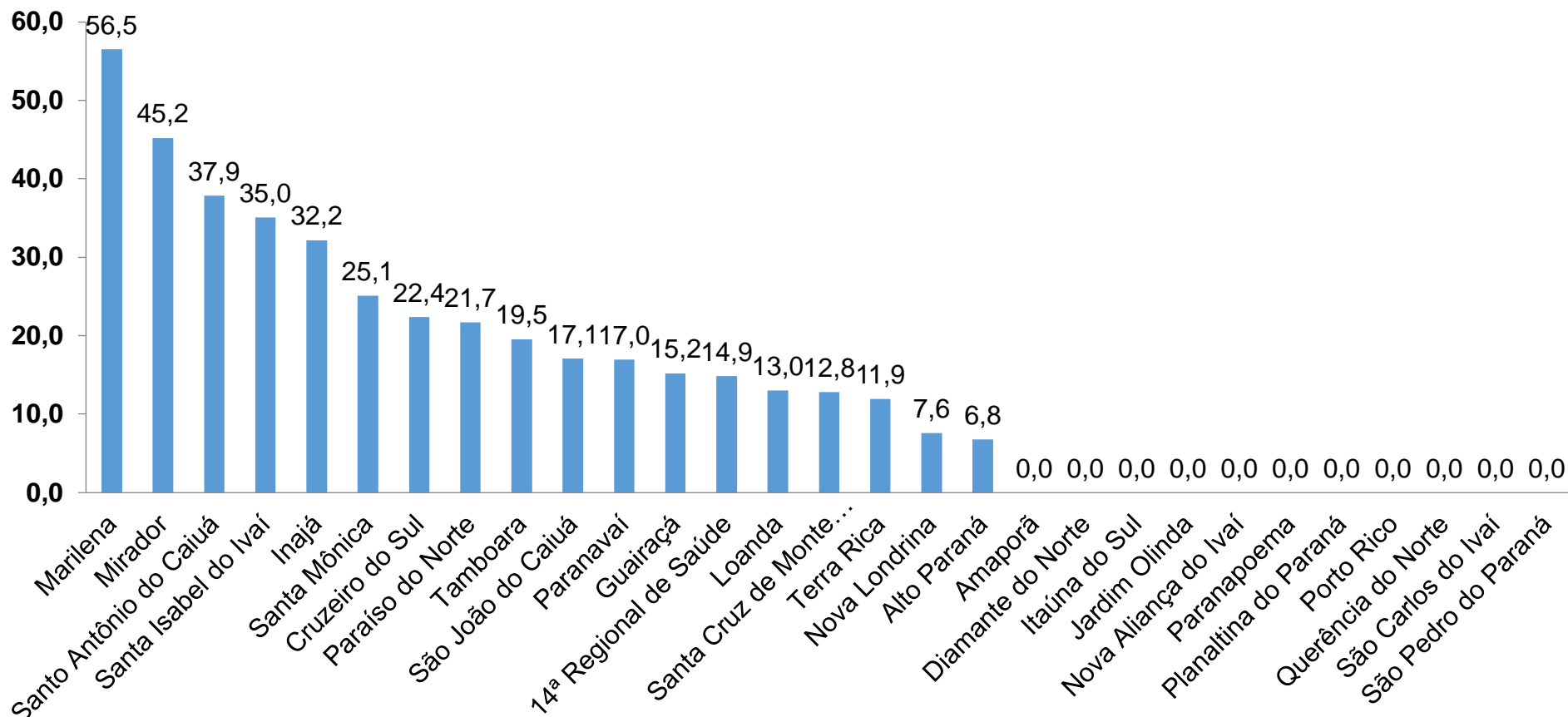
## TABELA – COEFICIENTE DE RECUPERADOS – 14ª RS PARANAÍ (CONTINUAÇÃO)

Paranavaí	499	413	82,8
Planaltina do Paraná	22	18	81,8
Paranapoema	24	19	79,2
Santa Isabel do Ivaí	67	53	79,1
<b>14ª Regional de Saúde</b>	<b>1636</b>	<b>1280</b>	<b>78,2</b>
Santa Cruz de Monte Castelo	32	25	78,1
Alto Paraná	98	71	72,4
Diamante do Norte	41	29	70,7
São Pedro do Paraná	12	8	66,7
Marilena	43	25	58,1
Itaúna do Sul	21	12	57,1
Paraíso do Norte	56	30	53,6
Porto Rico	15	8	53,3
Guairaçá	64	13	20,3
São Carlos do Ivaí	20	2	10,0

\*Percentual de recuperados pela população doente

PROGRAMA DE APOIO INSTITUCIONAL PARA AÇÕES EXTENSIONISTAS DE PREVENÇÃO, CUIDADOS E COMBATE À PANDEMIA DO NOVO CORONAVÍRUS

## COEFICIENTE DE MORTALIDADE – 14ª RS PARANAÍ



\*Coeficiente por 100 mil Habitantes

PROGRAMA DE APOIO INSTITUCIONAL PARA AÇÕES EXTENSIONISTAS DE PREVENÇÃO, CUIDADOS E COMBATE À PANDEMIA DO NOVO CORONAVÍRUS

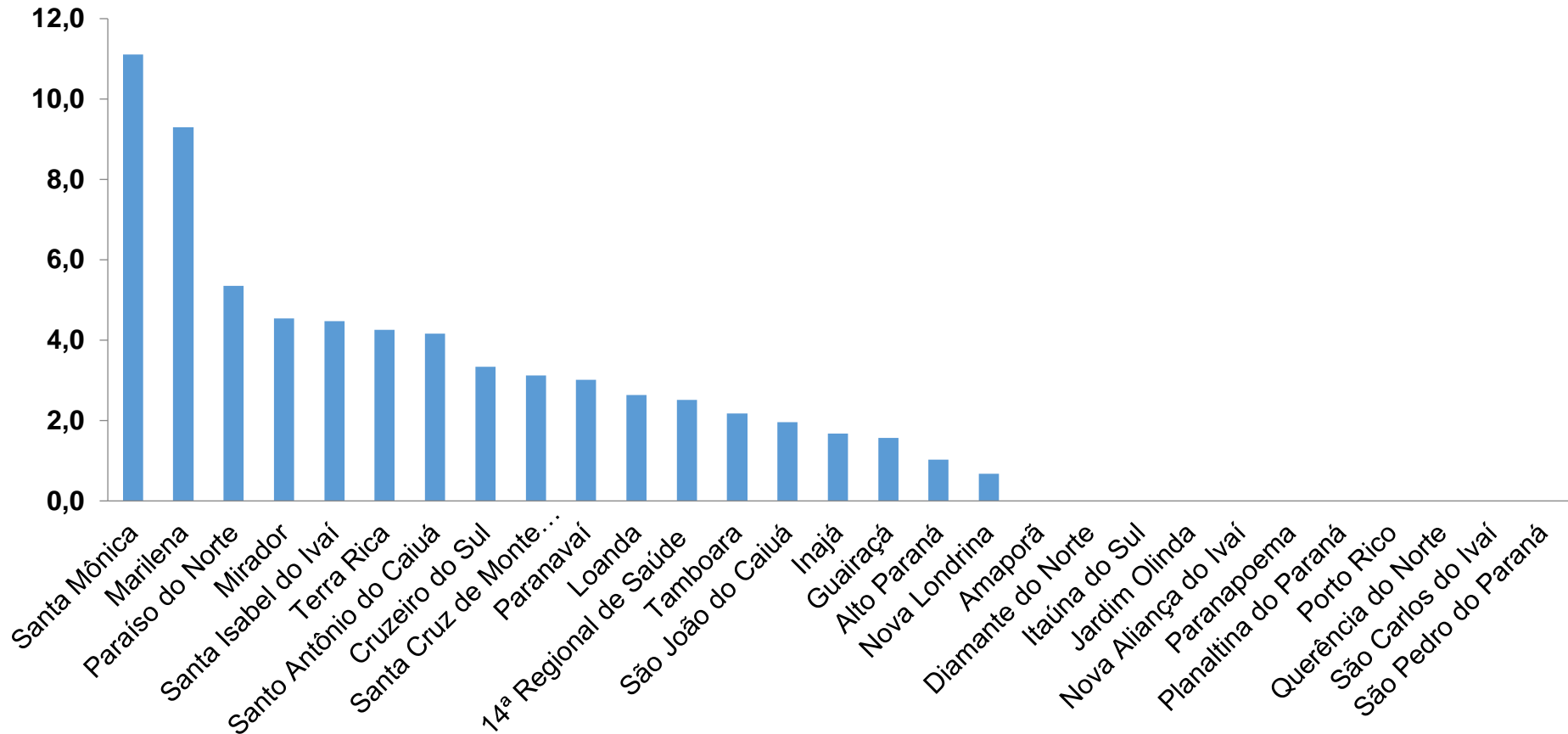
## TABELA – COEFICIENTE DE MORTALIDADE – 14ª RS PARANAÍ

Município	População estimada 2019	Nº óbitos	Taxa mortalidade
Marilena	7,076	4	56,5
Mirador	2,213	1	45,2
Santo Antônio do Caiuá	2,641	1	37,9
Santa Isabel do Ivaí	8,562	3	35,0
Inajá	3,109	1	32,2
Santa Mônica	3,981	1	25,1
Cruzeiro do Sul	4,469	1	22,4
Paraíso do Norte	13,830	3	21,7
Tamboara	5,120	1	19,5
São João do Caiuá	5,855	1	17,1
Paranavaí	88,374	15	17,0
Guairaçá	6,581	1	15,2
<b>14ª Regional de Saúde</b>	<b>275,974</b>	<b>41</b>	<b>14,9</b>
Loanda	23,086	3	13,0
Santa Cruz de Monte Castelo	7,800	1	12,8
Terra Rica	16,789	2	11,9
Nova Londrina	13,213	1	7,6
Alto Paraná	14,770	1	6,8

\*Coeficiente por 100 mil Habitantes

PROGRAMA DE APOIO INSTITUCIONAL PARA AÇÕES EXTENSIONISTAS DE PREVENÇÃO, CUIDADOS E COMBATE À PANDEMIA DO NOVO CORONAVÍRUS

## COEFICIENTE DE LETALIDADE – 14ª RS PARANAÍ



\*Percentual de mortes pela população doente

PROGRAMA DE APOIO INSTITUCIONAL PARA AÇÕES EXTENSIONISTAS DE PREVENÇÃO, CUIDADOS E COMBATE À PANDEMIA DO NOVO CORONAVÍRUS

## TABELA – COEFICIENTE DE LETALIDADE – 14ª RS PARANAÍ

Município	População doente	Nº óbitos	Taxa letalidade
Santa Mônica	9	1	11,1
Marilena	43	4	9,3
Paraíso do Norte	56	3	5,4
Mirador	22	1	4,5
Santa Isabel do Ivaí	67	3	4,5
Terra Rica	47	2	4,3
Santo Antônio do Caiuá	24	1	4,2
Cruzeiro do Sul	30	1	3,3
Santa Cruz de Monte Castelo	32	1	3,1
Paranavaí	499	15	3,0
Loanda	114	3	2,6
<b>14ª Regional de Saúde</b>	<b>1636</b>	<b>41</b>	<b>2,5</b>
Tamboara	46	1	2,2
São João do Caiuá	51	1	2,0
Inajá	60	1	1,7
Guairaçá	64	1	1,6

\*Percentual de mortes pela população doente

PROGRAMA DE APOIO INSTITUCIONAL PARA AÇÕES EXTENSIONISTAS DE PREVENÇÃO, CUIDADOS E COMBATE À PANDEMIA DO NOVO CORONAVÍRUS

## NÚMERO DE CASOS ACUMULADOS – 14ª RS PARANAÍ

