

PROGRAMA DE APOIO INSTITUCIONAL PARA AÇÕES EXTENSIONISTAS DE PREVENÇÃO, CUIDADOS E COMBATE À PANDEMIA DO NOVO CORONAVÍRUS

CORONAVÍRUS (COVID-19)

INFORME EPIDEMIOLÓGICO

14ª REGIONAL DE SAÚDE



PANORANA

DADOS ATUALIZADOS
ATÉ 27/07/2020



PARANÁ

CASOS

67.276

ÓBITOS

1.682



14ª REGIONAL

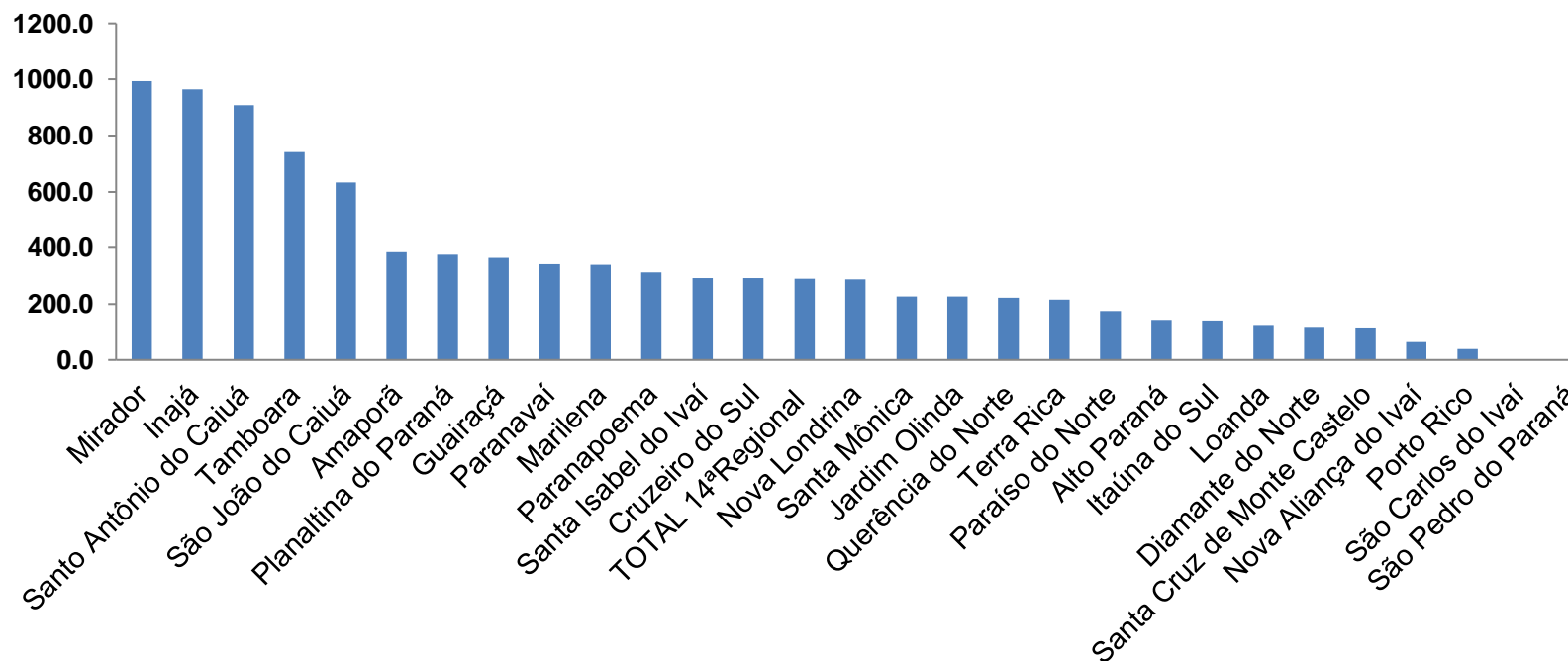
797

24

PROGRAMA DE APOIO INSTITUCIONAL PARA AÇÕES EXTENSIONISTAS DE PREVENÇÃO, CUIDADOS E COMBATE À PANDEMIA DO NOVO CORONAVÍRUS

Gráficos de Indicadores de Saúde 14º Regional – Paraná

COEFICIENTE DE PREVALÊNCIA – 14ºRS



*Coeficiente por 1 milhão de Habitantes.

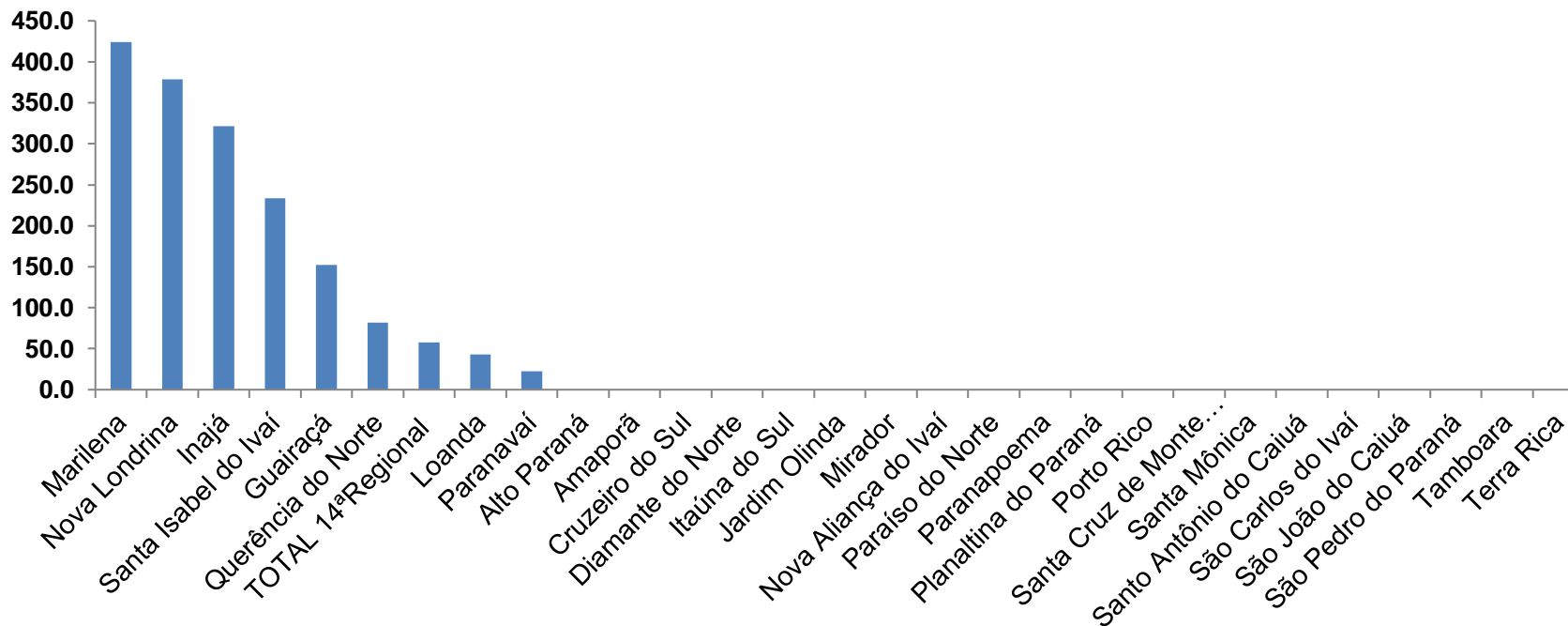
PROGRAMA DE APOIO INSTITUCIONAL PARA AÇÕES EXTENSIONISTAS DE PREVENÇÃO, CUIDADOS E COMBATE À PANDEMIA DO NOVO CORONAVÍRUS

TABELA - COEFICIENTE DE PREVALÊNCIA – 14^{OS}RS

Município	População estimada 2019	Nº Total casos	Taxa de Prevalência
Mirador	2.213	22	994,1
Inajá	3.109	30	964,9
Santo Antônio do Caiuá	2.641	24	908,7
Tamboara	5.120	38	742,2
São João do Caiuá	5.855	37	631,9
Amaporã	6.257	24	383,6
Planaltina do Paraná	4.263	16	375,3
Guairaçá	6.581	24	364,7
Paranavaí	88.374	302	341,7
Marilena	7.076	24	339,2
Paranapoema	3.203	10	312,2
Santa Isabel do Ivaí	8.562	25	292,0
Cruzeiro do Sul	4.469	13	290,9
TOTAL 14^aRegional	275.974	797	288,8
Nova Londrina	13.213	38	287,6
Santa Mônica	3.981	9	226,1
Jardim Olinda	1.331	3	225,4
Querência do Norte	12.206	27	221,2
Terra Rica	16.789	36	214,4
Paraíso do Norte	13.830	24	173,5
Alto Paraná	14.770	21	142,2
Itaúna do Sul	2.865	4	139,6
Loanda	23.086	29	125,6
Diamante do Norte	5.087	6	117,9
Santa Cruz de Monte Castelo	7.800	9	115,4
Nova Aliança do Ivaí	1.543	1	64,8
Porto Rico	2.559	1	39,1

PROGRAMA DE APOIO INSTITUCIONAL PARA AÇÕES EXTENSIONISTAS DE PREVENÇÃO, CUIDADOS E COMBATE À PANDEMIA DO NOVO CORONAVÍRUS

COEFICIENTE DE INCIDÊNCIA – 14^ºRS



*Coeficiente por 1 milhão de Habitantes.

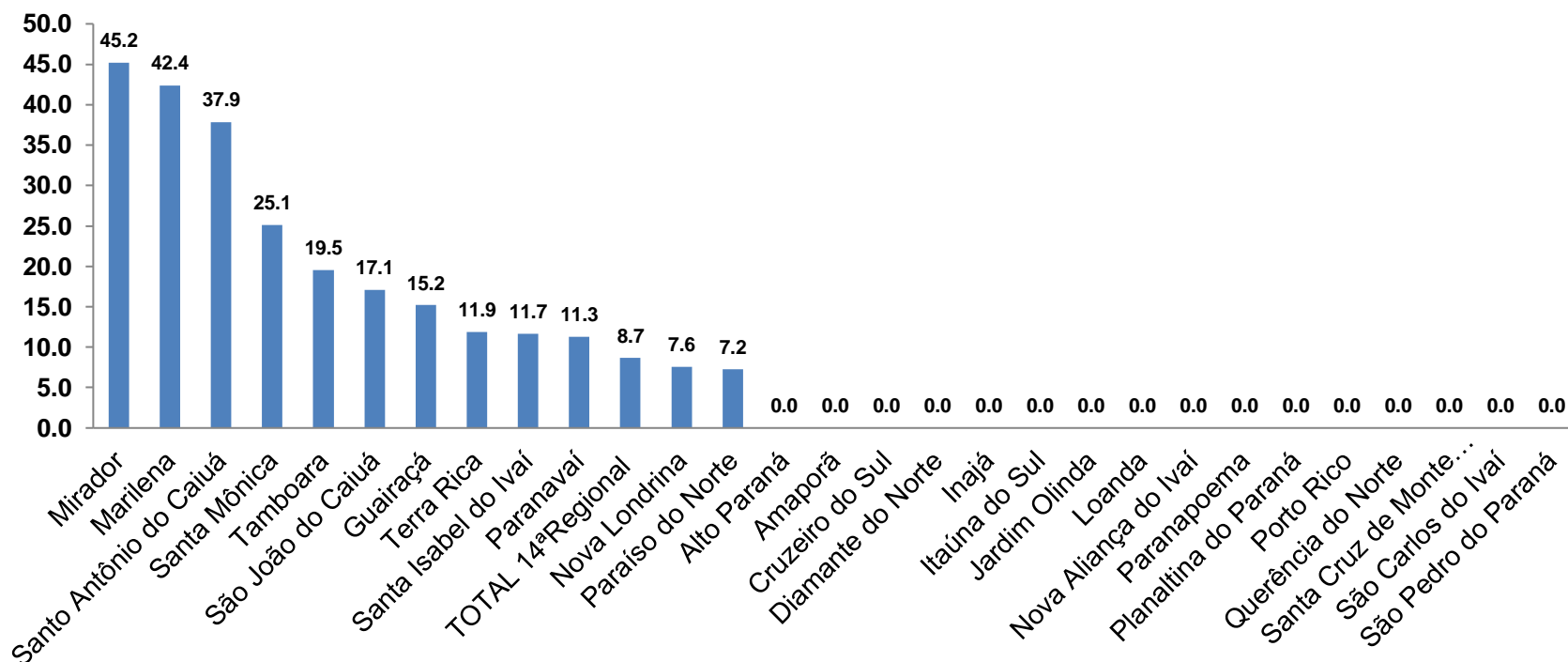
PROGRAMA DE APOIO INSTITUCIONAL PARA AÇÕES EXTENSIONISTAS DE PREVENÇÃO, CUIDADOS E COMBATE À PANDEMIA DO NOVO CORONAVÍRUS

TABELA - CASOS NOVOS – 14ªRS ou COEFICIENTE DE INCIDÊNCIA – 14ºRS

Município	População estimada 2019	Nº casos Novos	Taxa incidência
Marilena	7.076	3	424,0
Nova Londrina	13.213	5	378,4
Inajá	3.109	1	321,6
Santa Isabel do Ivaí	8.562	2	233,6
Guairaçá	6.581	1	152,0
Querência do Norte	12.206	1	81,9
TOTAL 14ªRegional	275.974	16	58,0
Loanda	23.086	1	43,3
Paranavaí	88.374	2	22,6

PROGRAMA DE APOIO INSTITUCIONAL PARA AÇÕES EXTENSIONISTAS DE PREVENÇÃO, CUIDADOS E COMBATE À PANDEMIA DO NOVO CORONAVÍRUS

COEFICIENTE DE MORTALIDADE – 14ª RS



*Coeficiente por 1 milhão de Habitantes

PROGRAMA DE APOIO INSTITUCIONAL PARA AÇÕES EXTENSIONISTAS DE PREVENÇÃO, CUIDADOS E COMBATE À PANDEMIA DO NOVO CORONAVÍRUS

TABELA - COEFICIENTE DE MORTALIDADE – 14ª RS

Município	População estimada 2019	Nº óbitos	Taxa mortalidade
Mirador	2.213	1	45,2
Marilena	7.076	3	42,4
Santo Antônio do Caiuá	2.641	1	37,9
Santa Mônica	3.981	1	25,1
Tamboara	5.120	1	19,5
São João do Caiuá	5.855	1	17,1
Guairaçá	6.581	1	15,2
Terra Rica	16.789	2	11,9
Santa Isabel do Ivaí	8.562	1	11,7
Paranavaí	88.374	10	11,3
TOTAL 14ªRegional	275.974	24	8,7
Nova Londrina	13.213	1	7,6
Paraíso do Norte	13.830	1	7,2

PROGRAMA DE APOIO INSTITUCIONAL PARA AÇÕES EXTENSIONISTAS DE PREVENÇÃO, CUIDADOS E COMBATE À PANDEMIA DO NOVO CORONAVÍRUS

Censo de leitos Estabelecimento de Referência da 14^o Regional – SANTA CASA DE PARANAVÁÍ



TAXA DE OCUPAÇÃO DE LEITOS

Dados atualizados: 27/07/2020

TOTAL INTERNADOS



TOTAL
%

06

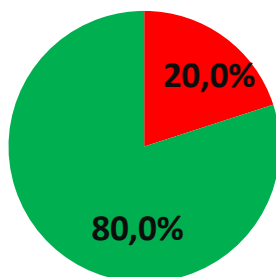
20,0% *

LEITOS DISPONÍVEIS

ALA COVID-19

24

80,0%



■ Tx. de ocupação de
leitos total

■ Tx. de leitos livres total

*Porcentagem Corresponde total de leitos Ocupados

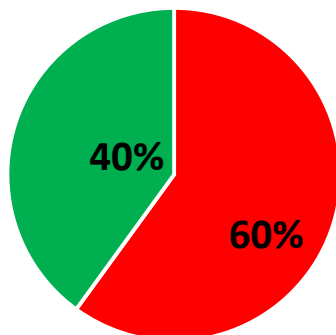
PROGRAMA DE APOIO INSTITUCIONAL PARA AÇÕES EXTENSIONISTAS DE PREVENÇÃO, CUIDADOS E COMBATE À PANDEMIA DO NOVO CORONAVÍRUS

Censo de leitos Estabelecimento de Referência da 14^o Regional – SANTA CASA DE PARANAÍ

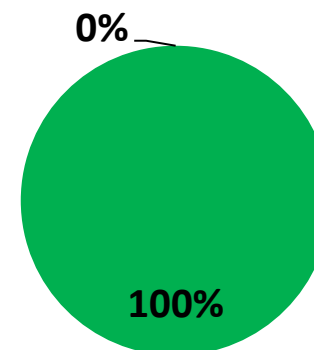


TAXA DE OCUPAÇÃO DE LEITOS

Dados atualizados: 27/07/2020



■ Tx de ocupação UTI ■ Tx de leitos livres UTI

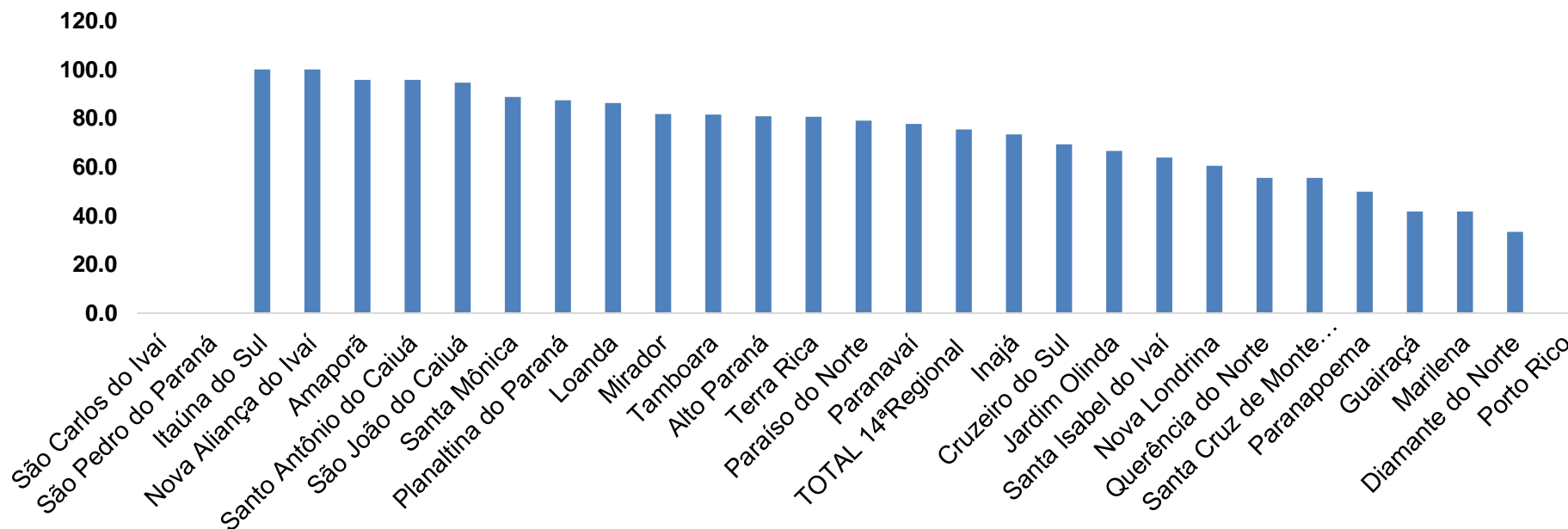


■ Tx de ocupação Enf. ■ Tx de leitos livre Enf.

*valores em Porcentagem.

PROGRAMA DE APOIO INSTITUCIONAL PARA AÇÕES EXTENSIONISTAS DE PREVENÇÃO, CUIDADOS E COMBATE À PANDEMIA DO NOVO CORONAVÍRUS

COEFICIENTE DE RECUPERADOS – 14ª RS



*Coeficiente (Valor em %)

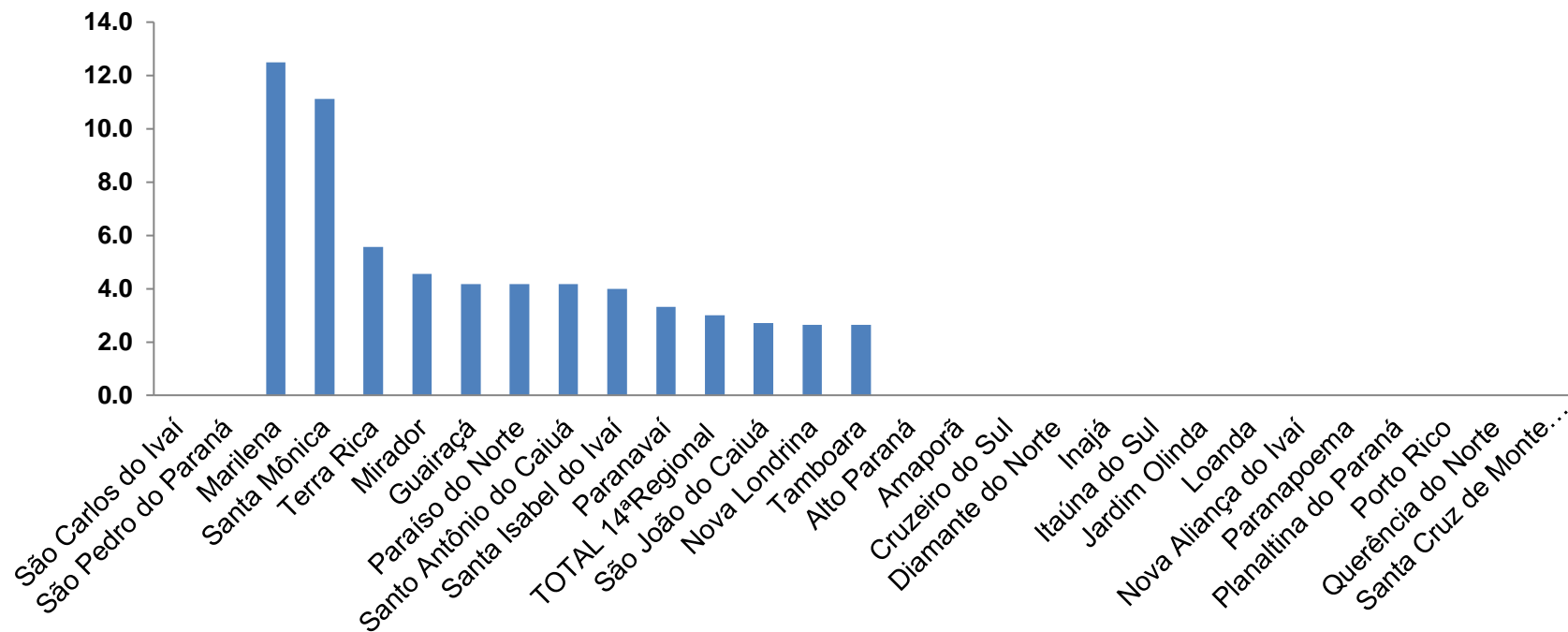
PROGRAMA DE APOIO INSTITUCIONAL PARA AÇÕES EXTENSIONISTAS DE PREVENÇÃO, CUIDADOS E COMBATE À PANDEMIA DO NOVO CORONAVÍRUS

TABELA - COEFICIENTE DE RECUPERADOS – 14ª RS

Município	População doente	Nº recuperados	Taxa Recuperados
Itaúna do Sul	4	4	100,0
Nova Aliança do Ivaí	1	1	100,0
Amaporã	24	23	95,8
Santo Antônio do Caiuá	24	23	95,8
São João do Caiuá	37	35	94,6
Santa Mônica	9	8	88,9
Planaltina do Paraná	16	14	87,5
Loanda	29	25	86,2
Mirador	22	18	81,8
Tamboara	38	31	81,6
Alto Paraná	21	17	81,0
Terra Rica	36	29	80,6
Paraíso do Norte	24	19	79,2
Paranavaí	302	235	77,8
TOTAL 14ªRegional	797	601	75,4
Inajá	30	22	73,3
Cruzeiro do Sul	13	9	69,2
Jardim Olinda	3	2	66,7
Santa Isabel do Ivaí	25	16	64,0
Nova Londrina	38	23	60,5
Querência do Norte	27	15	55,6
Santa Cruz de Monte Castelo	9	5	55,6
Paranapoema	10	5	50,0
Guairaçá	24	10	41,7
Marilena	24	10	41,7
Diamante do Norte	6	2	33,3

PROGRAMA DE APOIO INSTITUCIONAL PARA AÇÕES EXTENSIONISTAS DE PREVENÇÃO, CUIDADOS E COMBATE À PANDEMIA DO NOVO CORONAVÍRUS

COEFICIENTE DE LETALIDADE – 14ª RS



*Coeficiente para cada 100 Habitantes (Valor em %)

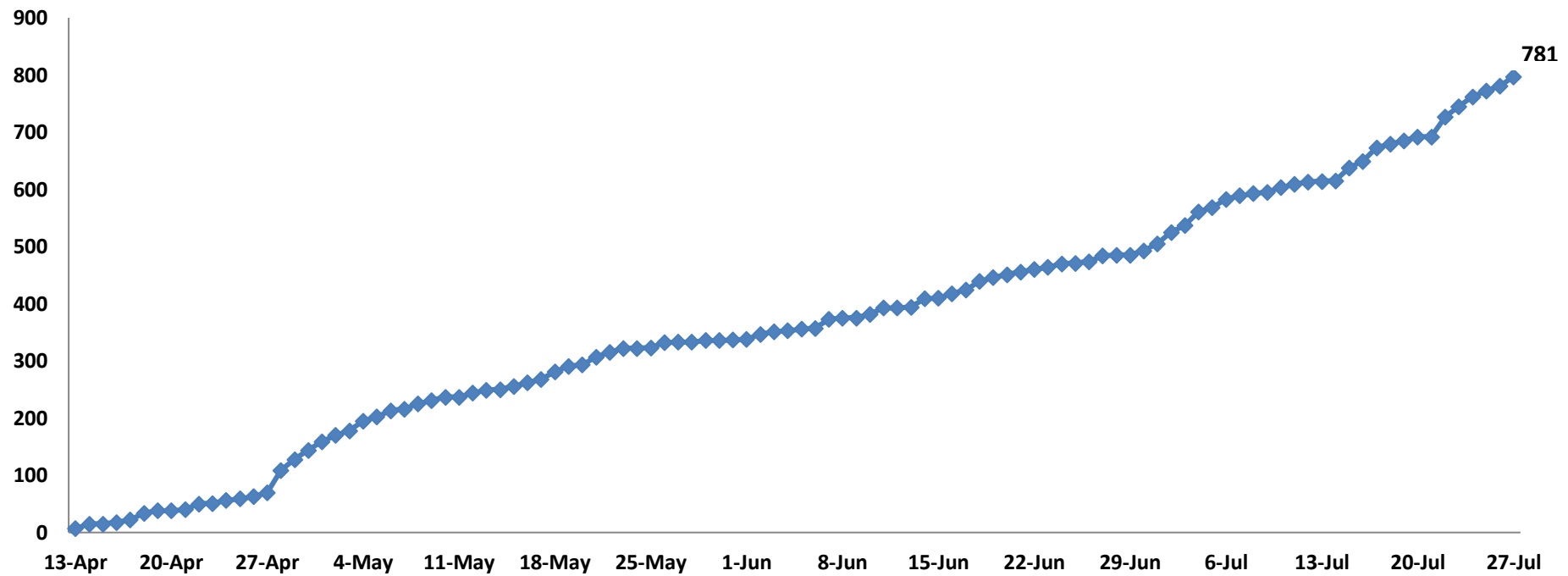
PROGRAMA DE APOIO INSTITUCIONAL PARA AÇÕES EXTENSIONISTAS DE PREVENÇÃO, CUIDADOS E COMBATE À PANDEMIA DO NOVO CORONAVÍRUS

TABELA - COEFICIENTE DE LETALIDADE – 14ªRS

Município	População doente	Nº óbitos	Taxa letalidade
Marilena	24	3	12,5
Santa Mônica	9	1	11,1
Terra Rica	36	2	5,6
Mirador	22	1	4,5
Guairaçá	24	1	4,2
Paraíso do Norte	24	1	4,2
Santo Antônio do Caiuá	24	1	4,2
Santa Isabel do Ivaí	25	1	4,0
Paranavaí	302	10	3,3
TOTAL 14ªRegional	797	24	3,0
São João do Caiuá	37	1	2,7
Nova Londrina	38	1	2,6
Tamboara	38	1	2,6

PROGRAMA DE APOIO INSTITUCIONAL PARA AÇÕES EXTENSIONISTAS DE PREVENÇÃO, CUIDADOS E COMBATE À PANDEMIA DO NOVO CORONAVÍRUS

NÚMERO DE CASOS ACUMULADOS – 14ª RS

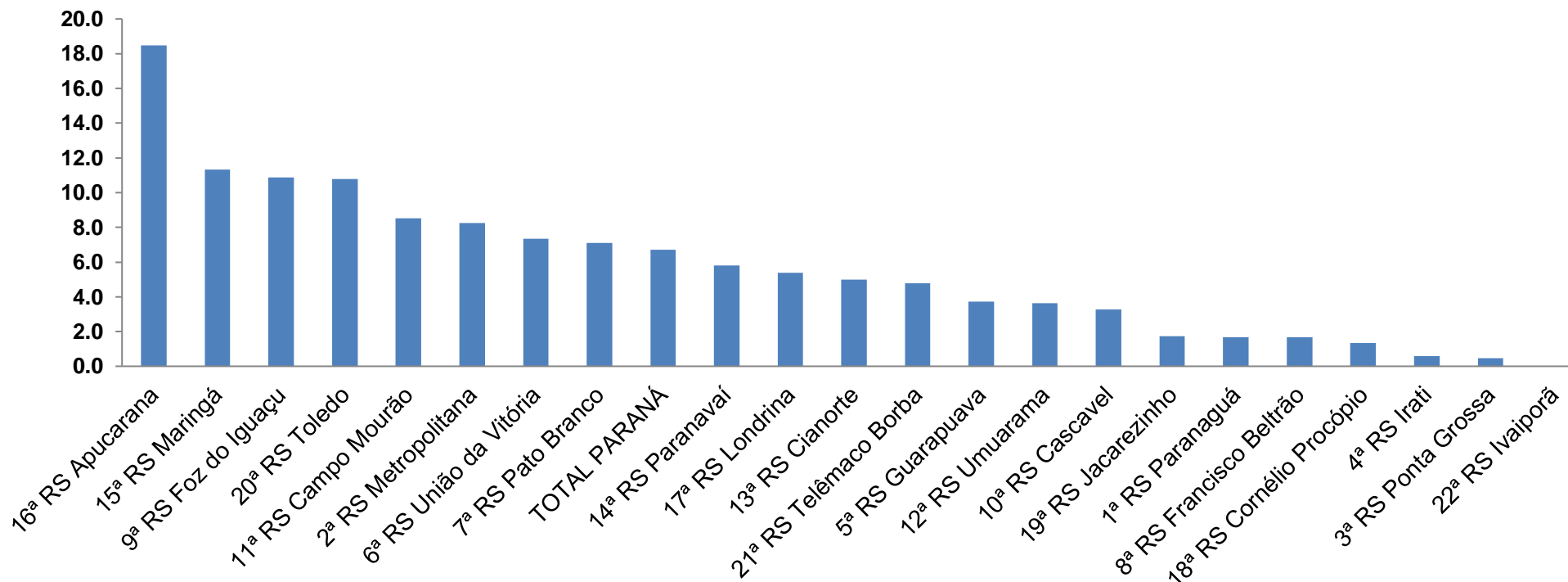


*Números de casos (habitantes)

Indicadores realizados com base nos dados do site Fonte: <http://www.saude.pr.gov.br/Pagina/Coronavirus-COVID-19>

PROGRAMA DE APOIO INSTITUCIONAL PARA AÇÕES EXTENSIONISTAS DE PREVENÇÃO, CUIDADOS E COMBATE À PANDEMIA DO NOVO CORONAVÍRUS

TAXA DE INCIDÊNCIA POR REGIONAIS – TOTAL



*Coeficiente para cada 100 mil de Habitantes.

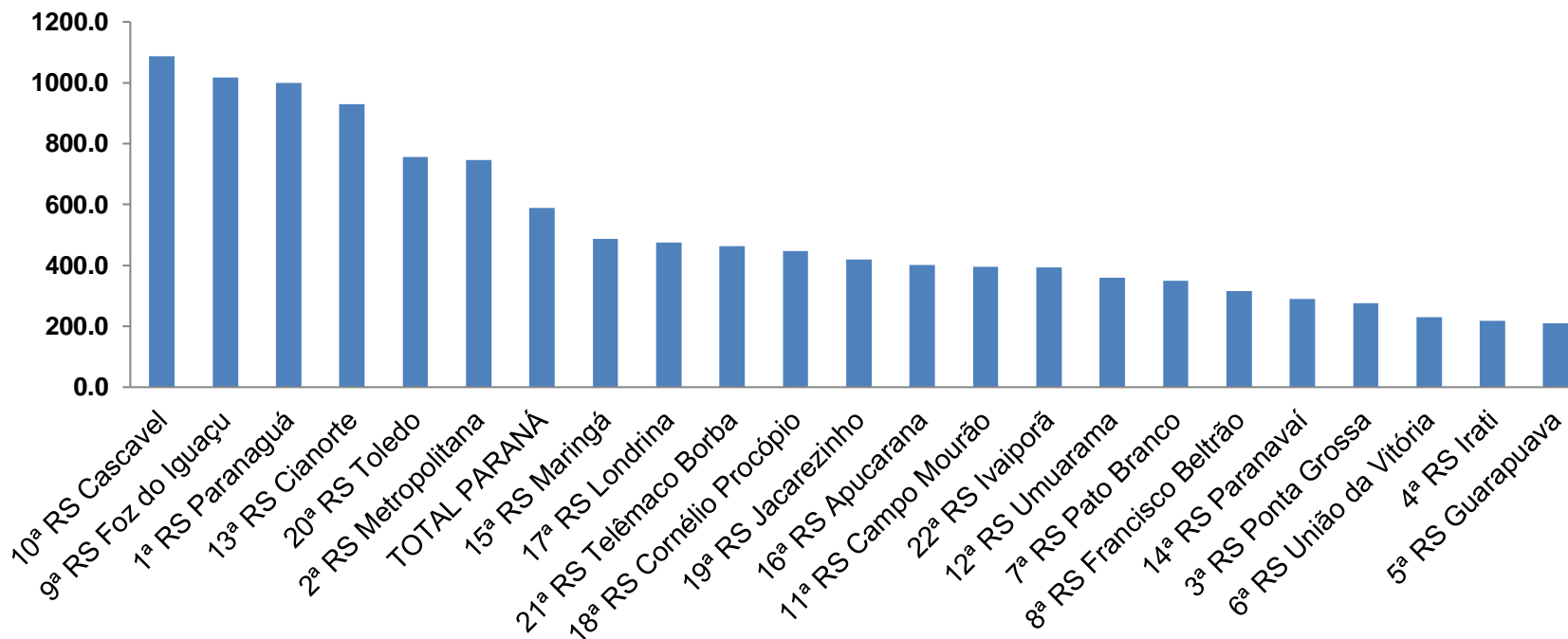
PROGRAMA DE APOIO INSTITUCIONAL PARA AÇÕES EXTENSIONISTAS DE PREVENÇÃO, CUIDADOS E COMBATE À PANDEMIA DO NOVO CORONAVÍRUS

TABELA - TAXA DE INCIDÊNCIA POR REGIONAIS – TOTAL

Região de Saúde (CIR)	População estimada 2019	Nº casos Novos	Taxa Incidência Regionais
16ª RS Apucarana	384.198	71	18,5
15ª RS Maringá	838.017	95	11,3
9ª RS Foz do Iguaçu	404.414	44	10,9
20ª RS Toledo	398.323	43	10,8
11ª RS Campo Mourão	328.863	28	8,5
2ª RS Metropolitana	3.654.960	301	8,2
6ª RS União da Vitória	177.311	13	7,3
7ª RS Pato Branco	267.234	19	7,1
TOTAL PARANÁ	11.433.957	767	6,7
14ª RS Paranavaí	275.974	16	5,8
17ª RS Londrina	964.251	52	5,4
13ª RS Cianorte	160.642	8	5,0
21ª RS Telêmaco Borba	188.456	9	4,8
5ª RS Guarapuava	456.587	17	3,7
12ª RS Umuarama	276.371	10	3,6
10ª RS Cascavel	550.709	18	3,3
19ª RS Jacarezinho	289.020	5	1,7
1ª RS Paranaguá	297.029	5	1,7
8ª RS Francisco Beltrão	358.144	6	1,7
18ª RS Cornélio Procopio	222.583	3	1,3
4ª RS Irati	174.933	1	0,6
3ª RS Ponta Grossa	637.293	3	0,5
22ª RS Ivaiporã	128.645	0	0,0

PROGRAMA DE APOIO INSTITUCIONAL PARA AÇÕES EXTENSIONISTAS DE PREVENÇÃO, CUIDADOS E COMBATE À PANDEMIA DO NOVO CORONAVÍRUS

TAXA DE PREVALÊNCIA POR REGIONAIS – TOTAL



*Coeficiente para cada 100 mil de Habitantes.

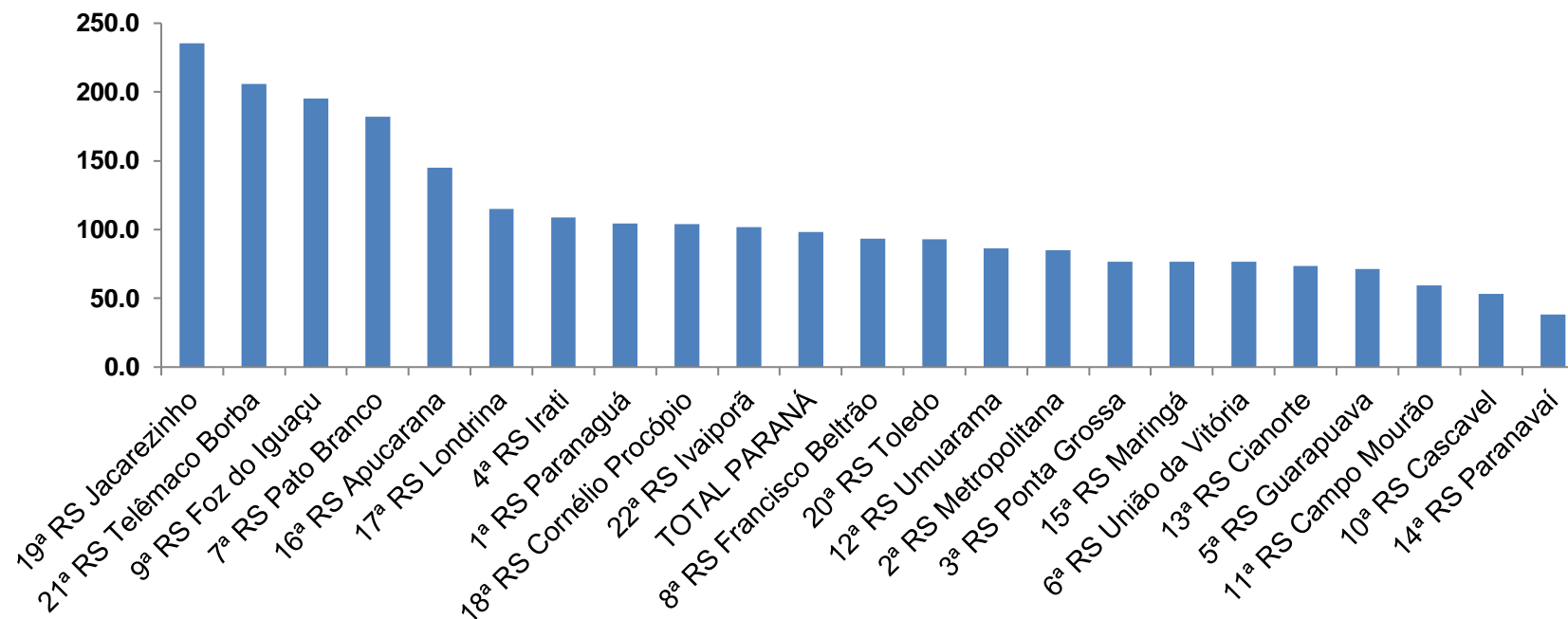
PROGRAMA DE APOIO INSTITUCIONAL PARA AÇÕES EXTENSIONISTAS DE PREVENÇÃO, CUIDADOS E COMBATE À PANDEMIA DO NOVO CORONAVÍRUS

TABELA - TAXA DE PREVALÊNCIA POR REGIONAIS – TOTAL

Região de Saúde (CIR)	População estimada 2019	Nº Total casos	Taxa prevalência Regionais
10ª RS Cascavel	550.709	5988	1087,3
9ª RS Foz do Iguaçu	404.414	4117	1018,0
1ª RS Paranaguá	297.029	2968	999,2
13ª RS Cianorte	160.642	1493	929,4
20ª RS Toledo	398.323	3010	755,7
2ª RS Metropolitana	3.654.960	27251	745,6
TOTAL PARANÁ	11.433.957	67276	588,4
15ª RS Maringá	838.017	4088	487,8
17ª RS Londrina	964.251	4583	475,3
21ª RS Telêmaco Borba	188.456	873	463,2
18ª RS Cornélio Procópio	222.583	997	447,9
19ª RS Jacarezinho	289.020	1213	419,7
16ª RS Apucarana	384.198	1543	401,6
11ª RS Campo Mourão	328.863	1298	394,7
22ª RS Ivaiporã	128.645	505	392,6
12ª RS Umuarama	276.371	991	358,6
7ª RS Pato Branco	267.234	935	349,9
8ª RS Francisco Beltrão	358.144	1128	315,0
14ª RS Paranavaí	275.974	797	288,8
3ª RS Ponta Grossa	637.293	1754	275,2
6ª RS União da Vitória	177.311	409	230,7
4ª RS Irati	174.933	380	217,2
5ª RS Guarapuava	456.587	955	209,2

PROGRAMA DE APOIO INSTITUCIONAL PARA AÇÕES EXTENSIONISTAS DE PREVENÇÃO, CUIDADOS E COMBATE À PANDEMIA DO NOVO CORONAVÍRUS

TAXA DE INVESTIGAÇÃO POR REGIONAIS – TOTAL



*Coeficiente para cada 100 mil de Habitantes.

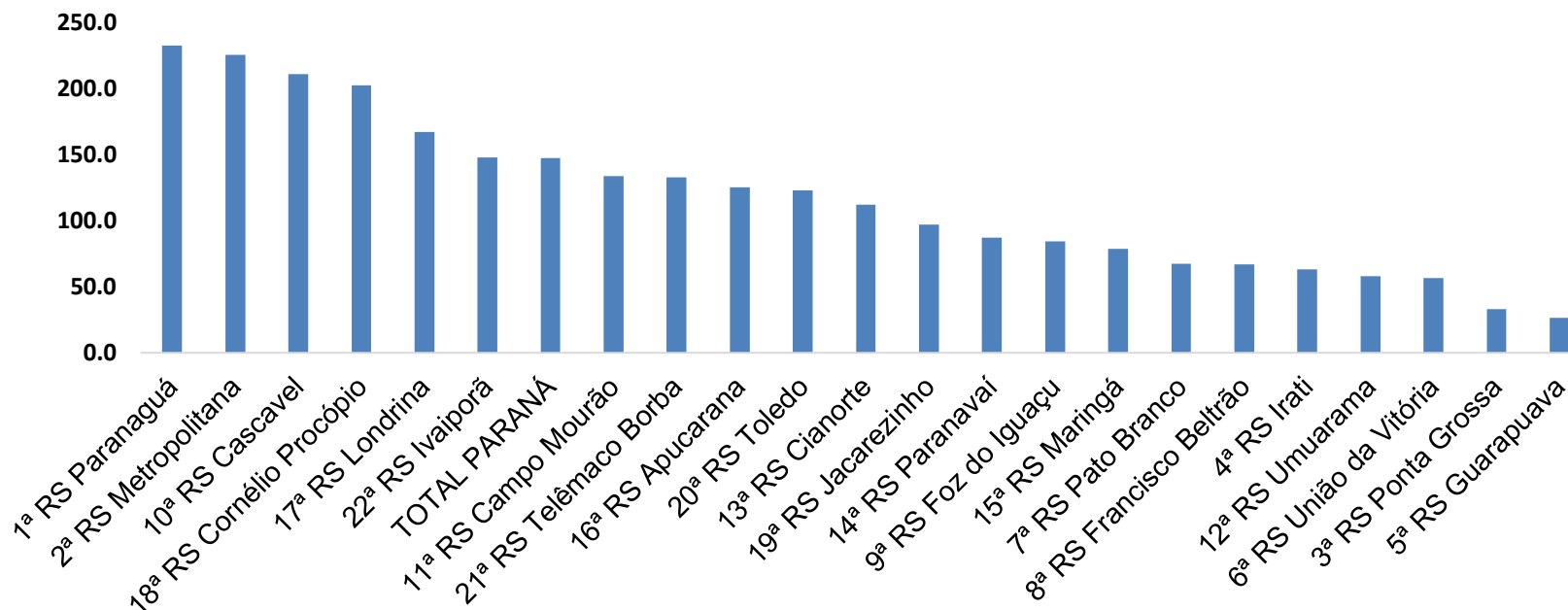
PROGRAMA DE APOIO INSTITUCIONAL PARA AÇÕES EXTENSIONISTAS DE PREVENÇÃO, CUIDADOS E COMBATE À PANDEMIA DO NOVO CORONAVÍRUS

TABELA - TAXA DE INVESTIGAÇÃO POR REGIONAIS – TOTAL

Região de Saúde (CIR)	População estimada 2019	Nº Total casos	Taxa Investigação
19ª RS Jacarezinho	289.020	680	235,3
21ª RS Telêmaco Borba	188.456	388	205,9
9ª RS Foz do Iguaçu	404.414	790	195,3
7ª RS Pato Branco	267.234	486	181,9
16ª RS Apucarana	384.198	557	145,0
17ª RS Londrina	964.251	1108	114,9
4ª RS Irati	174.933	190	108,6
1ª RS Paranaguá	297.029	310	104,4
18ª RS Cornélio Procópio	222.583	231	103,8
22ª RS Ivaiporã	128.645	131	101,8
TOTAL PARANÁ	11.433.957	11229	98,2
8ª RS Francisco Beltrão	358.144	335	93,5
20ª RS Toledo	398.323	370	92,9
12ª RS Umuarama	276.371	238	86,1
2ª RS Metropolitana	3.654.960	3111	85,1
3ª RS Ponta Grossa	637.293	489	76,7
15ª RS Maringá	838.017	643	76,7
6ª RS União da Vitória	177.311	136	76,7
13ª RS Cianorte	160.642	118	73,5
5ª RS Guarapuava	456.587	325	71,2
11ª RS Campo Mourão	328.863	195	59,3
10ª RS Cascavel	550.709	293	53,2
14ª RS Paranavaí	275.974	105	38,0

PROGRAMA DE APOIO INSTITUCIONAL PARA AÇÕES EXTENSIONISTAS DE PREVENÇÃO, CUIDADOS E COMBATE À PANDEMIA DO NOVO CORONAVÍRUS

TAXA DE MORTALIDADE POR REGIONAIS – TOTAL



*Coeficiente por 1 milhão de Habitantes

PROGRAMA DE APOIO INSTITUCIONAL PARA AÇÕES EXTENSIONISTAS DE PREVENÇÃO, CUIDADOS E COMBATE À PANDEMIA DO NOVO CORONAVÍRUS

TABELA- TAXA DE MORTALIDADE POR REGIONAIS – TOTAL

Região de Saúde (CIR)	População estimada 2019	Nº Total óbitos	Taxa mortalidade Regionais
1ª RS Paranaguá	297.029	69	232,3
2ª RS Metropolitana	3.654.960	824	225,4
10ª RS Cascavel	550.709	116	210,6
18ª RS Cornélio Procopio	222.583	45	202,2
17ª RS Londrina	964.251	161	167,0
22ª RS Ivaiporã	128.645	19	147,7
TOTAL PARANÁ	11.433.957	1682	147,1
11ª RS Campo Mourão	328.863	44	133,8
21ª RS Telêmaco Borba	188.456	25	132,7
16ª RS Apucarana	384.198	48	124,9
20ª RS Toledo	398.323	49	123,0
13ª RS Cianorte	160.642	18	112,1
19ª RS Jacarezinho	289.020	28	96,9
14ª RS Paranavaí	275.974	24	87,0
9ª RS Foz do Iguaçu	404.414	34	84,1
15ª RS Maringá	838.017	66	78,8
7ª RS Pato Branco	267.234	18	67,4
8ª RS Francisco Beltrão	358.144	24	67,0
4ª RS Irati	174.933	11	62,9
12ª RS Umuarama	276.371	16	57,9
6ª RS União da Vitória	177.311	10	56,4
3ª RS Ponta Grossa	637.293	21	33,0
5ª RS Guarapuava	456.587	12	26,3



PROGRAMA DE APOIO INSTITUCIONAL PARA AÇÕES EXTENSIONISTAS DE PREVENÇÃO, CUIDADOS E COMBATE À PANDEMIA DO NOVO CORONAVÍRUS