

PROGRAMA DE APOIO INSTITUCIONAL PARA AÇÕES EXTENSIONISTAS DE PREVENÇÃO, CUIDADOS E COMBATE À PANDEMIA DO NOVO CORONAVÍRUS

# CORONAVÍRUS (COVID-19)

## INFORME EPIDEMIOLÓGICO

14ª REGIONAL DE SAÚDE



## PANORANA

DADOS ATUALIZADOS  
ATÉ 27/06/2020



PARANÁ



14ª REGIONAL

CASOS

19.598

484

ÓBITOS

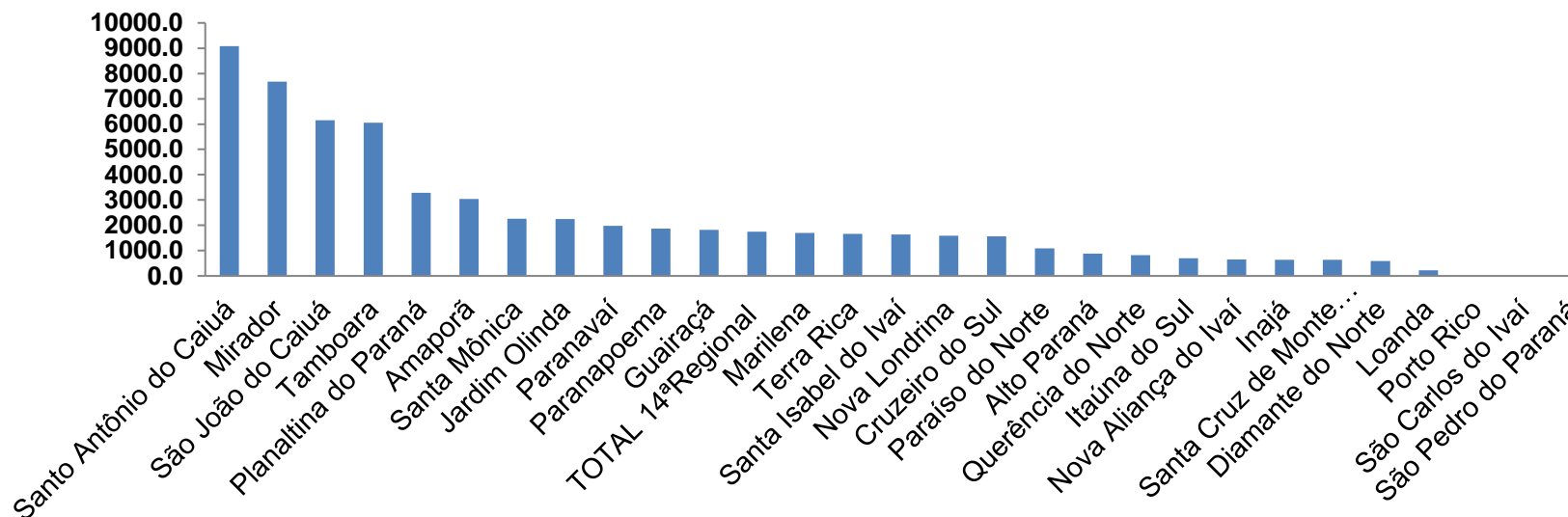
562

16

PROGRAMA DE APOIO INSTITUCIONAL PARA AÇÕES EXTENSIONISTAS DE PREVENÇÃO, CUIDADOS E COMBATE À PANDEMIA DO NOVO CORONAVÍRUS

## Gráficos de Indicadores de Saúde 14º Regional – Paraná

### COEFICIENTE DE PREVALÊNCIA – 14ºRS



\*Coeficiente por 1 milhão de Habitantes.


PROGRAMA DE APOIO INSTITUCIONAL PARA AÇÕES EXTENSIONISTAS DE PREVENÇÃO, CUIDADOS E COMBATE À PANDEMIA DO NOVO CORONAVÍRUS

## TABELA - COEFICIENTE DE PREVALÊNCIA – 14<sup>OS</sup>RS

Município	População estimada 2019	Nº Total casos	Taxa de Prevalência
Santo Antônio do Caiuá	2.641	24	9087,5
Mirador	2.213	17	7681,9
São João do Caiuá	5.855	36	6148,6
Tamboara	5.120	31	6054,7
Planaltina do Paraná	4.263	14	3284,1
Amaporã	6.257	19	3036,6
Santa Mônica	3.981	9	2260,7
Jardim Olinda	1.331	3	2253,9
Paranavaí	88.374	175	1980,2
Paranapoema	3.203	6	1873,2
Guairaçá	6.581	12	1823,4
<b>TOTAL 14<sup>os</sup>Regional</b>	<b>275.974</b>	<b>484</b>	<b>1753,8</b>
Marilena	7.076	12	1695,9
Terra Rica	16.789	28	1667,8
Santa Isabel do Ivaí	8.562	14	1635,1
Nova Londrina	13.213	21	1589,3
Cruzeiro do Sul	4.469	7	1566,3
Paraíso do Norte	13.830	15	1084,6
Alto Paraná	14.770	13	880,2
Querência do Norte	12.206	10	819,3
Itaúna do Sul	2.865	2	698,1
Nova Aliança do Ivaí	1.543	1	648,1
Inajá	3.109	2	643,3
Santa Cruz de Monte Castelo	7.800	5	641,0
Diamante do Norte	5.087	3	589,7
Loanda	23.086	5	216,6

PROGRAMA DE APOIO INSTITUCIONAL PARA AÇÕES EXTENSIONISTAS DE PREVENÇÃO, CUIDADOS E COMBATE À PANDEMIA DO NOVO CORONAVÍRUS

## CASOS NOVOS – 14ªRS ou COEFICIENTE DE INCIDÊNCIA – 14ºRS



\*Coeficiente por 1 milhão de Habitantes.

PROGRAMA DE APOIO INSTITUCIONAL PARA AÇÕES EXTENSIONISTAS DE PREVENÇÃO, CUIDADOS E COMBATE À PANDEMIA DO NOVO CORONAVÍRUS

## TABELA - CASOS NOVOS – 14ªRS ou COEFICIENTE DE INCIDÊNCIA – 14ºRS

Município	População estimada 2019	Nº casos Novos	Taxa incidência
Paranapoema	3.203	1	312,2
Loanda	23.086	3	129,9
Santa Isabel do Ivaí	8.562	1	116,8
Querência do Norte	12.206	1	81,9
Paranavaí	88.374	4	45,3
<b>TOTAL 14ªRegional</b>	<b>275.974</b>	<b>10</b>	<b>36,2</b>

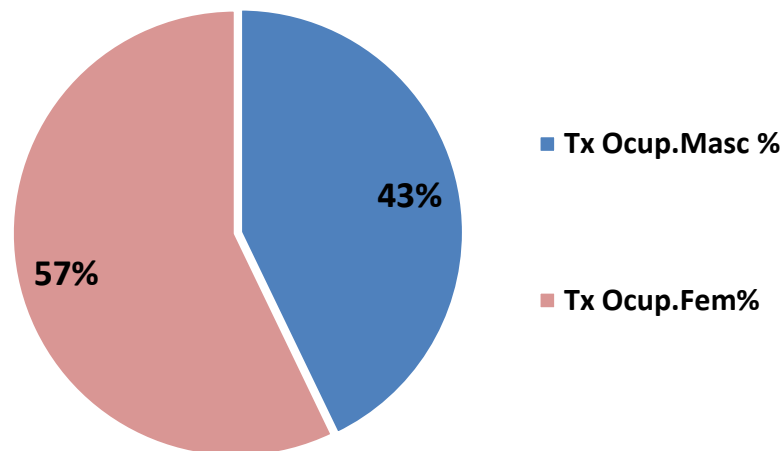
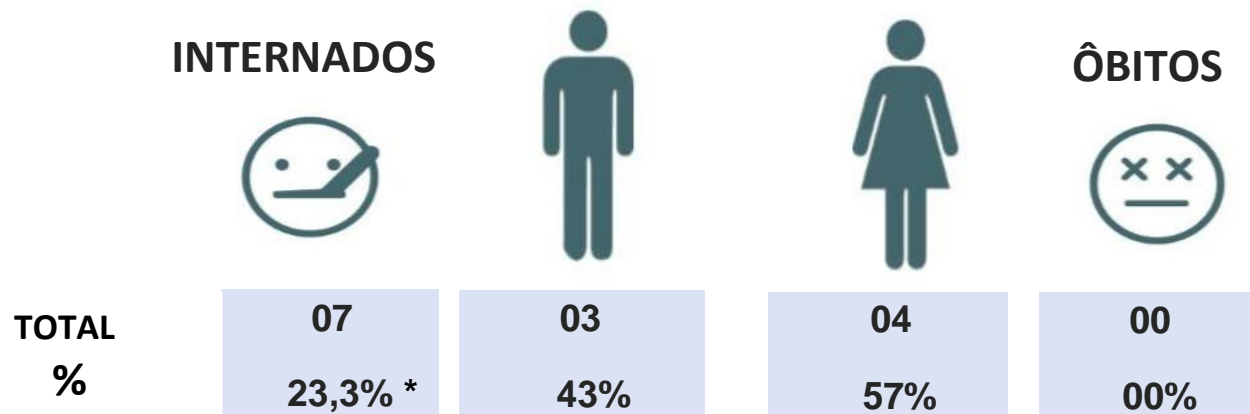
PROGRAMA DE APOIO INSTITUCIONAL PARA AÇÕES EXTENSIONISTAS DE PREVENÇÃO, CUIDADOS E COMBATE À PANDEMIA DO NOVO CORONAVÍRUS

## Censo de leitos Estabelecimento de Referência da 14<sup>o</sup> Regional – SANTA CASA DE PARANAÍ



### GÊNERO

Dados atualizados: 16/06/2020



\*Porcentagem Corresponde total de leitos Ocupados

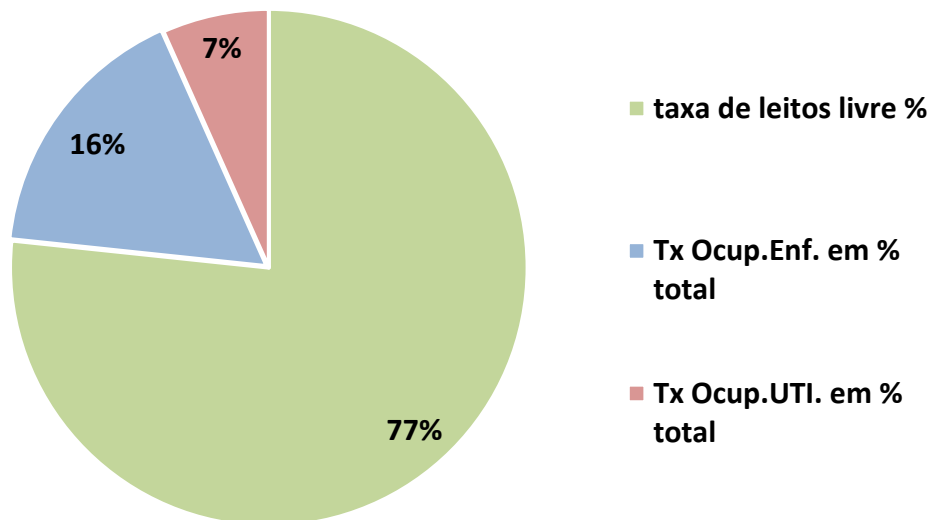
PROGRAMA DE APOIO INSTITUCIONAL PARA AÇÕES EXTENSIONISTAS DE PREVENÇÃO, CUIDADOS E COMBATE À PANDEMIA DO NOVO CORONAVÍRUS

## Censo de leitos Estabelecimento de Referência da 14<sup>o</sup> Regional – SANTA CASA DE PARANAÍ



### TAXA DE OCUPAÇÃO DE LEITOS

Dados atualizados: 16/06/2020

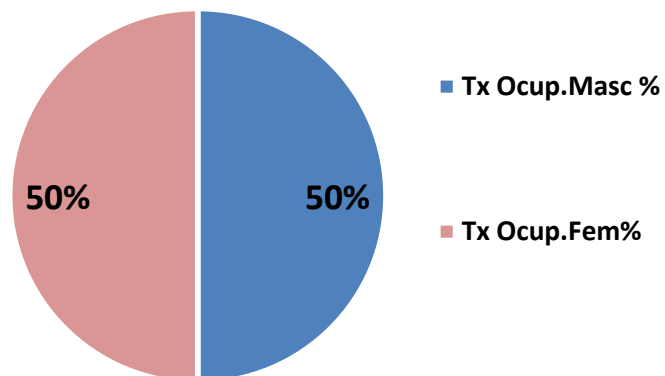
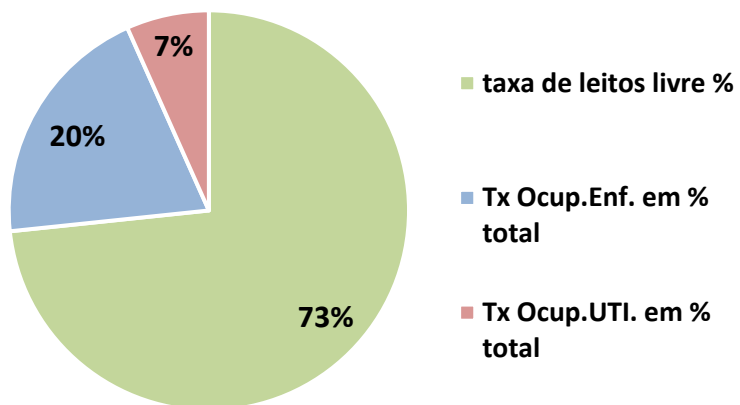


\*valores em Porcentagem.

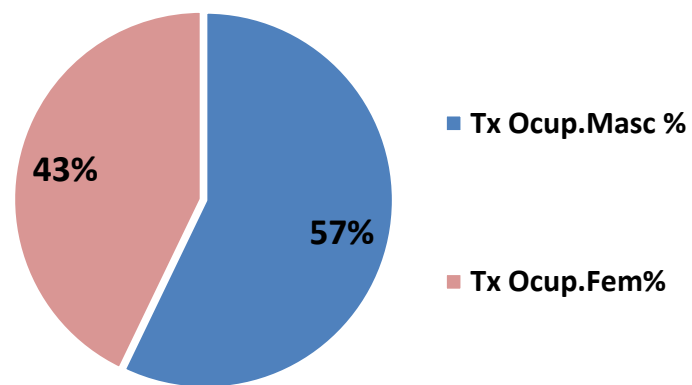
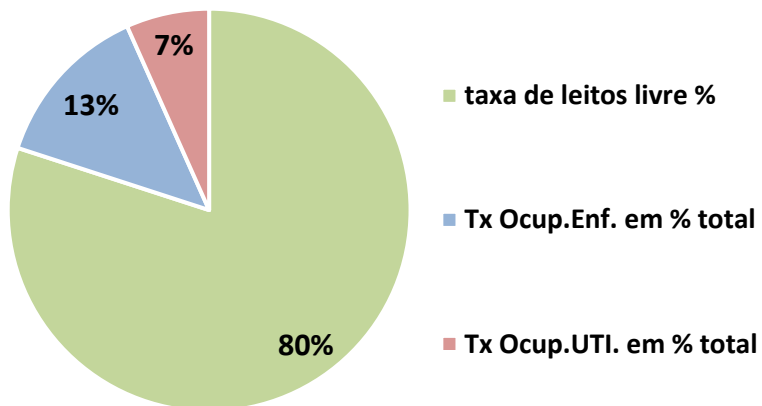
PROGRAMA DE APOIO INSTITUCIONAL PARA AÇÕES EXTENSIONISTAS DE PREVENÇÃO, CUIDADOS E COMBATE À PANDEMIA DO NOVO CORONAVÍRUS

Dados referentes do dia 14 e 15/06/2020

14/06/2020



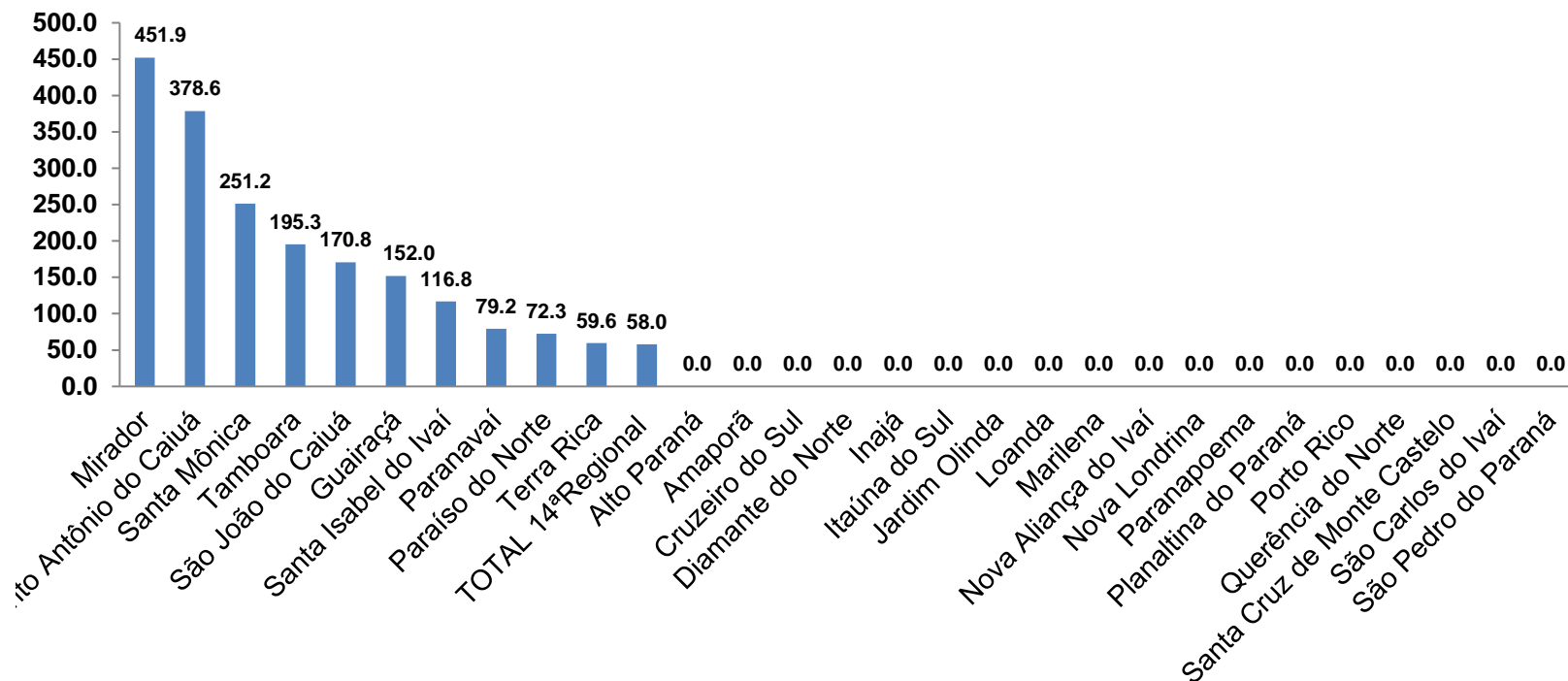
15/06/2020





PROGRAMA DE APOIO INSTITUCIONAL PARA AÇÕES EXTENSIONISTAS DE PREVENÇÃO, CUIDADOS E COMBATE À PANDEMIA DO NOVO CORONAVÍRUS

## COEFICIENTE DE MORTALIDADE – 14ªRS



\*Coeficiente por 1 milhão de Habitantes

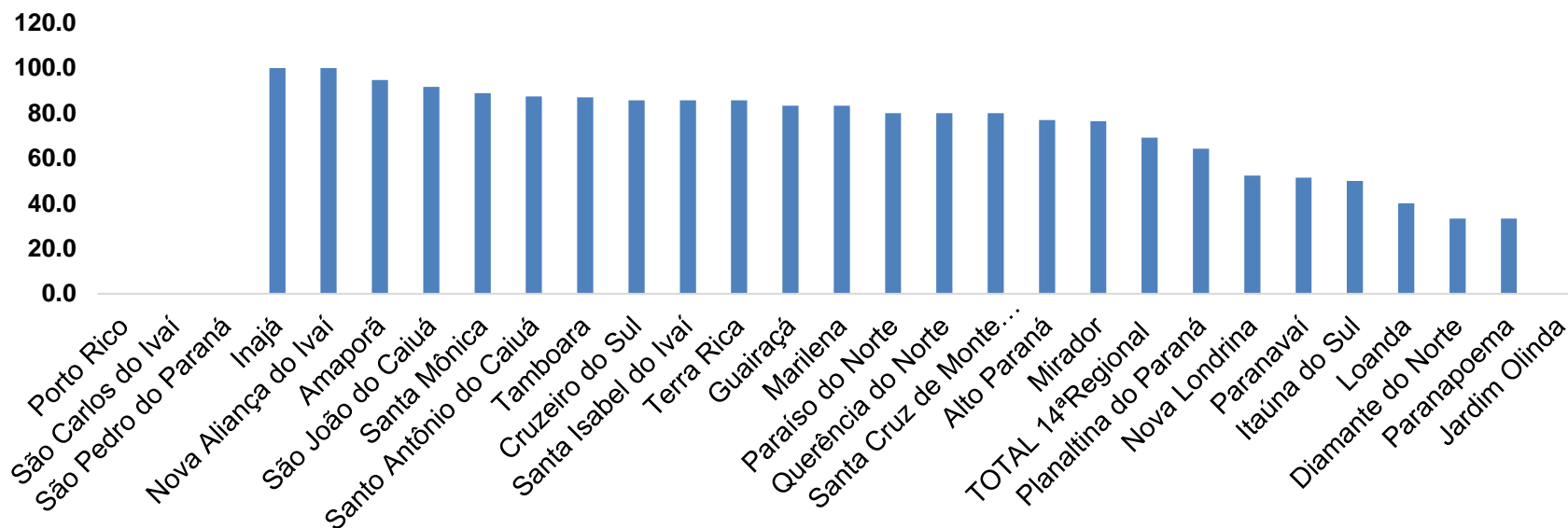
PROGRAMA DE APOIO INSTITUCIONAL PARA AÇÕES EXTENSIONISTAS DE PREVENÇÃO, CUIDADOS E COMBATE À PANDEMIA DO NOVO CORONAVÍRUS

## TABELA - COEFICIENTE DE MORTALIDADE – 14ª RS

Município	População estimada 2019	Nº óbitos	Taxa mortalidade
Mirador	2.213	1	451,9
Santo Antônio do Caiuá	2.641	1	378,6
Santa Mônica	3.981	1	251,2
Tamboara	5.120	1	195,3
São João do Caiuá	5.855	1	170,8
Guairaçá	6.581	1	152,0
Santa Isabel do Ivaí	8.562	1	116,8
Paranavaí	88.374	7	79,2
Paraíso do Norte	13.830	1	72,3
Terra Rica	16.789	1	59,6
<b>TOTAL 14ªRegional</b>	<b>275.974</b>	<b>16</b>	<b>58,0</b>

PROGRAMA DE APOIO INSTITUCIONAL PARA AÇÕES EXTENSIONISTAS DE PREVENÇÃO, CUIDADOS E COMBATE À PANDEMIA DO NOVO CORONAVÍRUS

## COEFICIENTE DE RECUPERADOS – 14ª RS



\*Coeficiente (Valor em %)

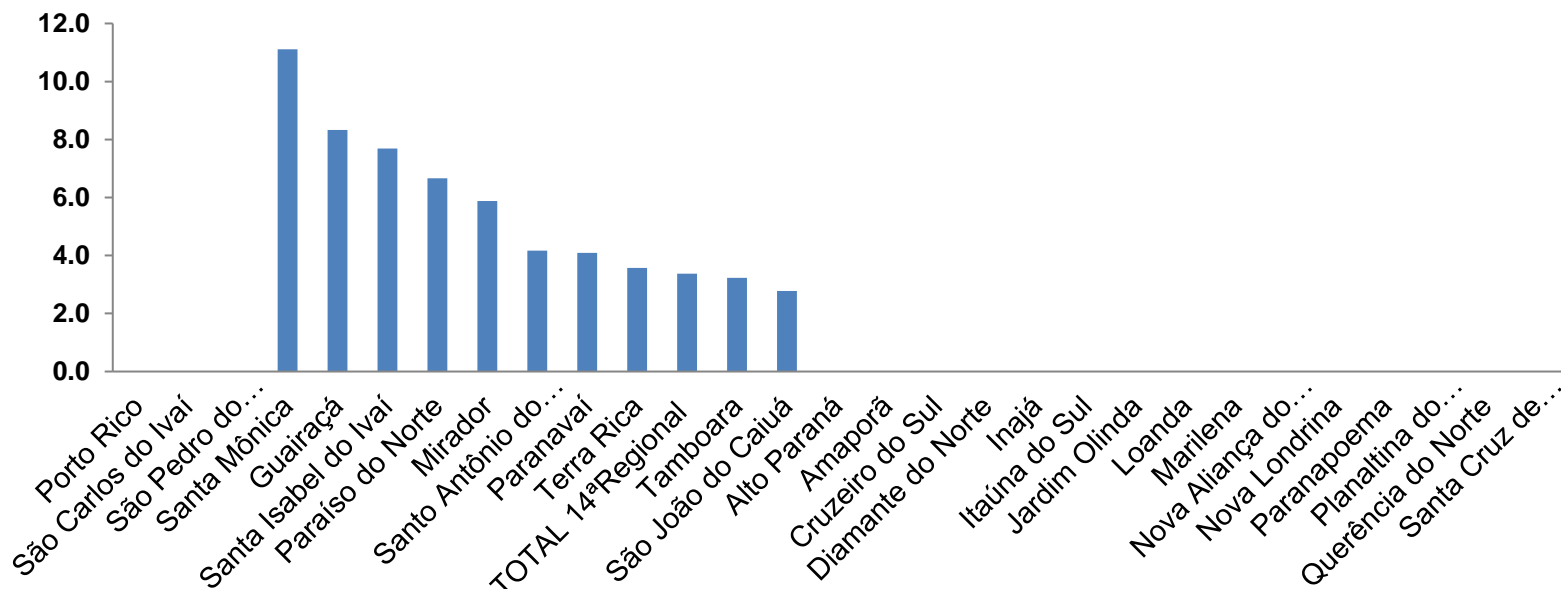
PROGRAMA DE APOIO INSTITUCIONAL PARA AÇÕES EXTENSIONISTAS DE PREVENÇÃO, CUIDADOS E COMBATE À PANDEMIA DO NOVO CORONAVÍRUS

## TABELA - COEFICIENTE DE RECUPERADOS – 14ªRS

Município	População doente	Nº recuperados	Taxa Recuperados
Inajá	2	2	100,0
Nova Aliança do Ivaí	1	1	100,0
Amaporã	19	18	94,7
São João do Caiuá	36	33	91,7
Santa Mônica	9	8	88,9
Santo Antônio do Caiuá	24	21	87,5
Tamboara	31	27	87,1
Cruzeiro do Sul	7	6	85,7
Santa Isabel do Ivaí	14	12	85,7
Terra Rica	28	24	85,7
Guairaçá	12	10	83,3
Marilena	12	10	83,3
Paraíso do Norte	15	12	80,0
Querência do Norte	10	8	80,0
Santa Cruz de Monte Castelo	5	4	80,0
Alto Paraná	13	10	76,9
Mirador	17	13	76,5
<b>TOTAL 14ªRegional</b>	<b>484</b>	<b>335</b>	<b>69,2</b>
Planaltina do Paraná	14	9	64,3
Nova Londrina	21	11	52,4
Paranavaí	175	90	51,4
Itaúna do Sul	2	1	50,0
Loanda	5	2	40,0
Diamante do Norte	3	1	33,3
Paranapoema	6	2	33,3
Jardim Olinda	3	0	0,0

PROGRAMA DE APOIO INSTITUCIONAL PARA AÇÕES EXTENSIONISTAS DE PREVENÇÃO, CUIDADOS E COMBATE À PANDEMIA DO NOVO CORONAVÍRUS

**COEFICIENTE DE LETALIDADE – 14ª RS**



\*Coeficiente para cada 100 Habitantes (Valor em %)

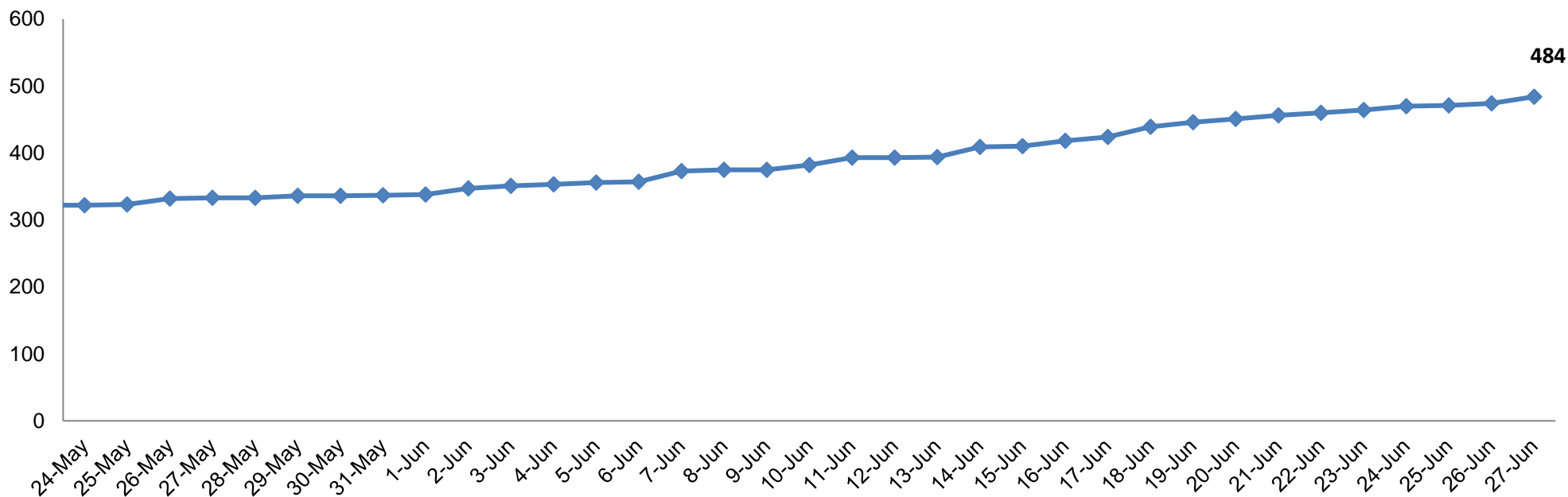
PROGRAMA DE APOIO INSTITUCIONAL PARA AÇÕES EXTENSIONISTAS DE PREVENÇÃO, CUIDADOS E COMBATE À PANDEMIA DO NOVO CORONAVÍRUS

## TABELA - COEFICIENTE DE LETALIDADE – 14ªRS

Município	População doente	Nº óbitos	Taxa letalidade
Santa Mônica	9	1	11,1
Guairaçá	12	1	8,3
Santa Isabel do Ivaí	14	1	7,1
Paraíso do Norte	15	1	6,7
Mirador	17	1	5,9
Santo Antônio do Caiuá	24	1	4,2
Paranavaí	175	7	4,0
Terra Rica	28	1	3,6
<b>TOTAL 14ªRegional</b>	<b>484</b>	<b>16</b>	<b>3,3</b>
Tamboara	31	1	3,2
São João do Caiuá	36	1	2,8
Alto Paraná	13		0,0
Amaporã	19		0,0
Cruzeiro do Sul	7		0,0
Diamante do Norte	3		0,0
Inajá	2		0,0
Itaúna do Sul	2		0,0
Jardim Olinda	3		0,0
Loanda	5		0,0
Marilena	12		0,0
Nova Aliança do Ivaí	1		0,0
Nova Londrina	21		0,0
Paranapoema	6		0,0
Planaltina do Paraná	14		0,0
Querência do Norte	10		0,0
Santa Cruz de Monte Castelo	5		0,0

PROGRAMA DE APOIO INSTITUCIONAL PARA AÇÕES EXTENSIONISTAS DE PREVENÇÃO, CUIDADOS E COMBATE À PANDEMIA DO NOVO CORONAVÍRUS

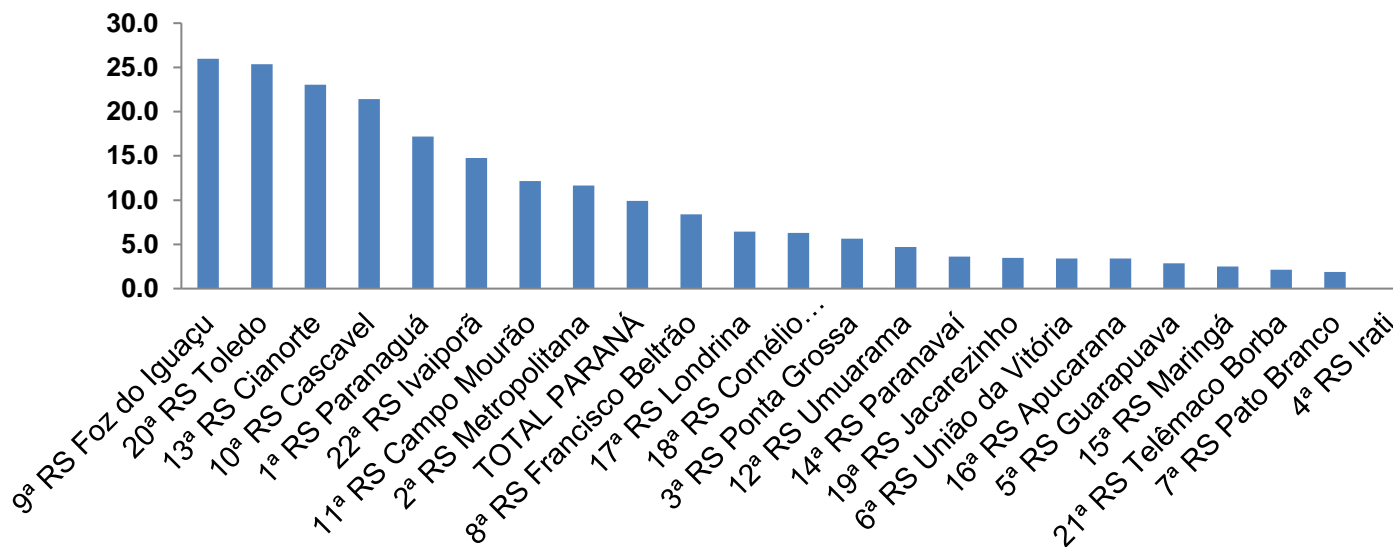
## NÚMERO DE CASOS ACUMULADOS – 14ª RS



\*Números de casos (habitantes)

PROGRAMA DE APOIO INSTITUCIONAL PARA AÇÕES EXTENSIONISTAS DE PREVENÇÃO, CUIDADOS E COMBATE À PANDEMIA DO NOVO CORONAVÍRUS

## TAXA DE INCIDÊNCIA POR REGIONAIS – TOTAL



\*Coeficiente para cada 100 mil de Habitantes.



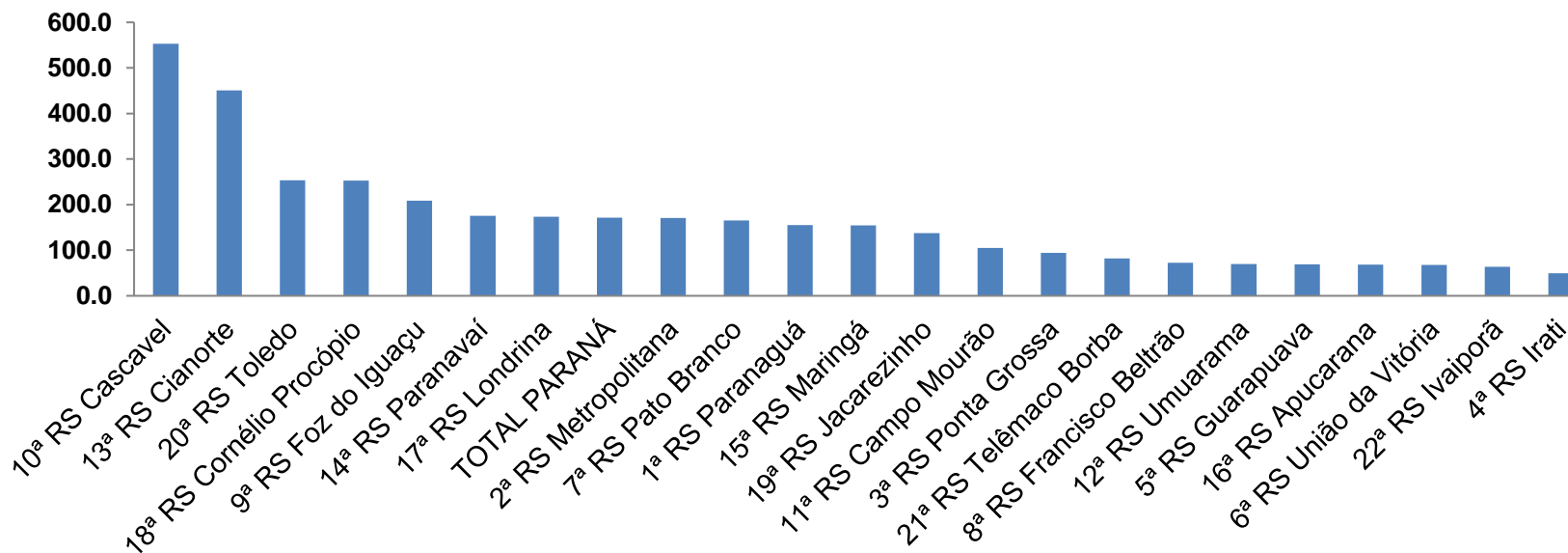
PROGRAMA DE APOIO INSTITUCIONAL PARA AÇÕES EXTENSIONISTAS DE PREVENÇÃO, CUIDADOS E COMBATE À PANDEMIA DO NOVO CORONAVÍRUS

## TABELA - TAXA DE INCIDÊNCIA POR REGIONAIS – TOTAL

Região de Saúde (CIR)	População estimada 2019	Nº casos Novos	Taxa Incidência Regionais
9ª RS Foz do Iguaçu	404.414	105	26,0
20ª RS Toledo	398.323	101	25,4
13ª RS Cianorte	160.642	37	23,0
10ª RS Cascavel	550.709	118	21,4
1ª RS Paranaguá	297.029	51	17,2
22ª RS Ivaiporã	128.645	19	14,8
11ª RS Campo Mourão	328.863	40	12,2
2ª RS Metropolitana	3.654.960	426	11,7
<b>TOTAL PARANÁ</b>	<b>11.433.957</b>	<b>1134</b>	<b>9,9</b>
8ª RS Francisco Beltrão	358.144	30	8,4
17ª RS Londrina	964.251	62	6,4
18ª RS Cornélio Procopio	222.583	14	6,3
3ª RS Ponta Grossa	637.293	36	5,6
12ª RS Umuarama	276.371	13	4,7
14ª RS Paranaíba	275.974	10	3,6
19ª RS Jacarezinho	289.020	10	3,5
6ª RS União da Vitória	177.311	6	3,4
16ª RS Apucarana	384.198	13	3,4
5ª RS Guarapuava	456.587	13	2,8
15ª RS Maringá	838.017	21	2,5
21ª RS Telêmaco Borba	188.456	4	2,1
7ª RS Pato Branco	267.234	5	1,9
4ª RS Irati	174.933	0	0,0

PROGRAMA DE APOIO INSTITUCIONAL PARA AÇÕES EXTENSIONISTAS DE PREVENÇÃO, CUIDADOS E COMBATE À PANDEMIA DO NOVO CORONAVÍRUS

## TAXA DE PREVALÊNCIA POR REGIONAIS – TOTAL



\*Coeficiente para cada 100 mil de Habitantes.

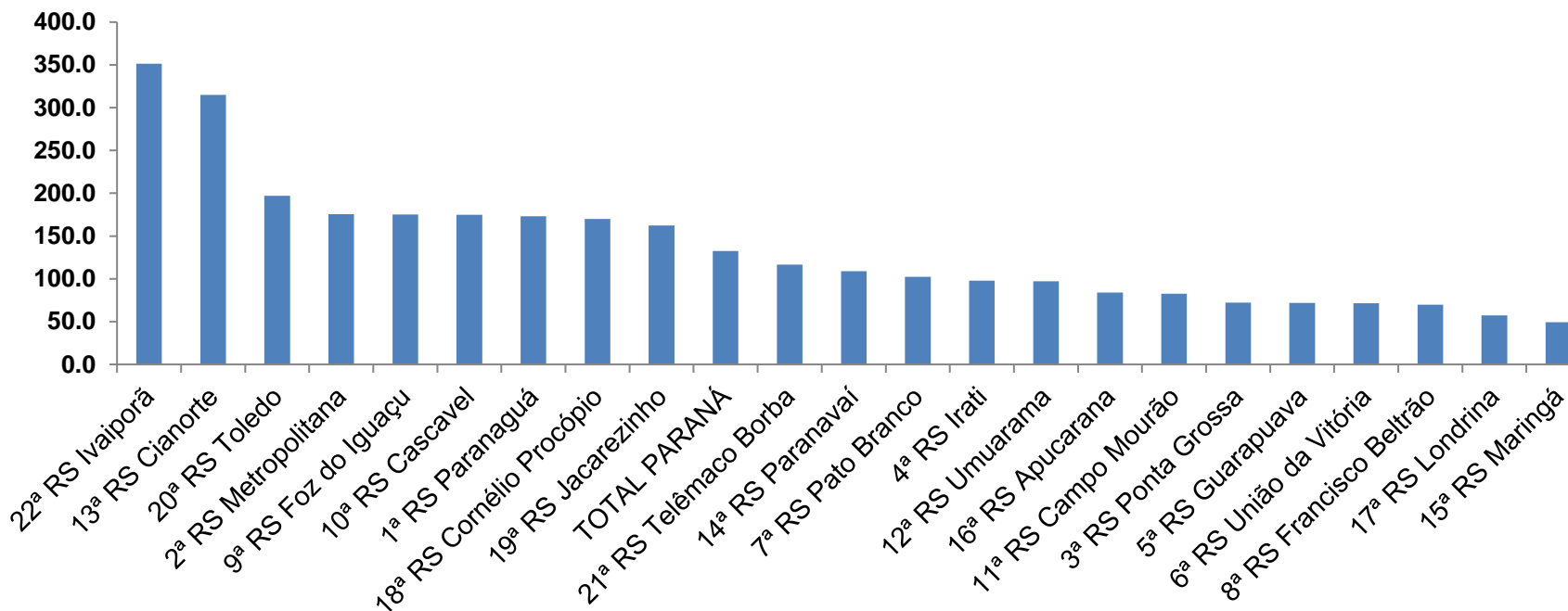
PROGRAMA DE APOIO INSTITUCIONAL PARA AÇÕES EXTENSIONISTAS DE PREVENÇÃO, CUIDADOS E COMBATE À PANDEMIA DO NOVO CORONAVÍRUS

## TABELA - TAXA DE PREVALÊNCIA POR REGIONAIS – TOTAL

Região de Saúde (CIR)	População estimada 2019	Nº Total casos	Taxa prevalência Regionais
10ª RS Cascavel	550.709	3045	552,9
13ª RS Cianorte	160.642	724	450,7
20ª RS Toledo	398.323	1010	253,6
18ª RS Cornélio Procopio	222.583	563	252,9
9ª RS Foz do Iguaçu	404.414	844	208,7
14ª RS Paranavaí	275.974	484	175,4
17ª RS Londrina	964.251	1674	173,6
<b>TOTAL PARANÁ</b>	<b>11.433.957</b>	<b>19598</b>	<b>171,4</b>
2ª RS Metropolitana	3.654.960	6242	170,8
7ª RS Pato Branco	267.234	442	165,4
1ª RS Paranaguá	297.029	460	154,9
15ª RS Maringá	838.017	1293	154,3
19ª RS Jacarezinho	289.020	397	137,4
11ª RS Campo Mourão	328.863	346	105,2
3ª RS Ponta Grossa	637.293	601	94,3
21ª RS Telêmaco Borba	188.456	154	81,7
8ª RS Francisco Beltrão	358.144	260	72,6
12ª RS Umuarama	276.371	193	69,8
5ª RS Guarapuava	456.587	314	68,8
16ª RS Apucarana	384.198	263	68,5
6ª RS União da Vitória	177.311	120	67,7
22ª RS Ivaiporã	128.645	82	63,7
4ª RS Irati	174.933	87	49,7

PROGRAMA DE APOIO INSTITUCIONAL PARA AÇÕES EXTENSIONISTAS DE PREVENÇÃO, CUIDADOS E COMBATE À PANDEMIA DO NOVO CORONAVÍRUS

## TAXA DE INVESTIGAÇÃO POR REGIONAIS – TOTAL



\*Coeficiente para cada 100 mil de Habitantes.

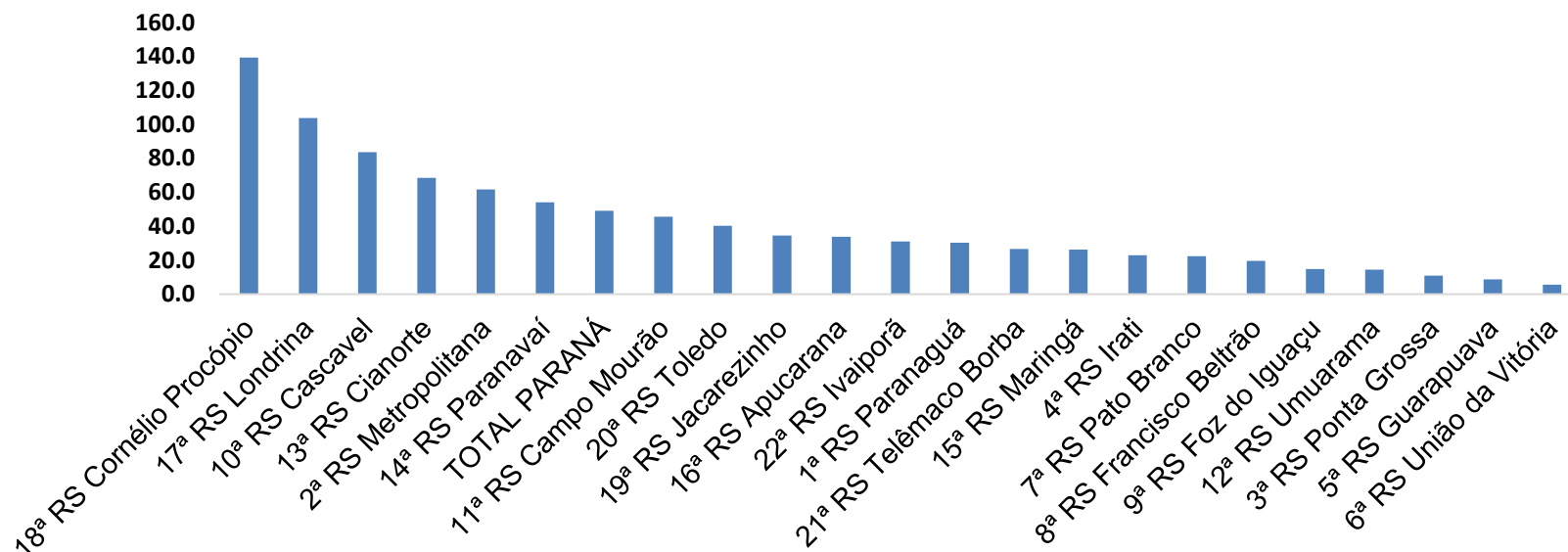
PROGRAMA DE APOIO INSTITUCIONAL PARA AÇÕES EXTENSIONISTAS DE PREVENÇÃO, CUIDADOS E COMBATE À PANDEMIA DO NOVO CORONAVÍRUS

## TABELA - TAXA DE INVESTIGAÇÃO POR REGIONAIS – TOTAL

Região de Saúde (CIR)	População estimada 2019	Nº Total casos	Taxa Investigação
22ª RS Ivaiporã	128.645	452	351,4
13ª RS Cianorte	160.642	506	315,0
20ª RS Toledo	398.323	785	197,1
2ª RS Metropolitana	3.654.960	6410	175,4
9ª RS Foz do Iguaçu	404.414	708	175,1
10ª RS Cascavel	550.709	962	174,7
1ª RS Paranaguá	297.029	514	173,0
18ª RS Cornélio Procópio	222.583	378	169,8
19ª RS Jacarezinho	289.020	469	162,3
<b>TOTAL PARANÁ</b>	<b>11.433.957</b>	<b>15146</b>	<b>132,5</b>
21ª RS Telêmaco Borba	188.456	220	116,7
14ª RS Paranaíba	275.974	301	109,1
7ª RS Pato Branco	267.234	274	102,5
4ª RS Irati	174.933	171	97,8
12ª RS Umuarama	276.371	269	97,3
16ª RS Apucarana	384.198	323	84,1
11ª RS Campo Mourão	328.863	272	82,7
3ª RS Ponta Grossa	637.293	460	72,2
5ª RS Guarapuava	456.587	328	71,8
6ª RS União da Vitória	177.311	127	71,6
8ª RS Francisco Beltrão	358.144	250	69,8
17ª RS Londrina	964.251	553	57,4
15ª RS Maringá	838.017	414	49,4

PROGRAMA DE APOIO INSTITUCIONAL PARA AÇÕES EXTENSIONISTAS DE PREVENÇÃO, CUIDADOS E COMBATE À PANDEMIA DO NOVO CORONAVÍRUS

## TAXA DE MORTALIDADE POR REGIONAIS – TOTAL



\*Coeficiente por 1 milhão de Habitantes

PROGRAMA DE APOIO INSTITUCIONAL PARA AÇÕES EXTENSIONISTAS DE PREVENÇÃO, CUIDADOS E COMBATE À PANDEMIA DO NOVO CORONAVÍRUS

## TABELA- TAXA DE MORTALIDADE POR REGIONAIS – TOTAL

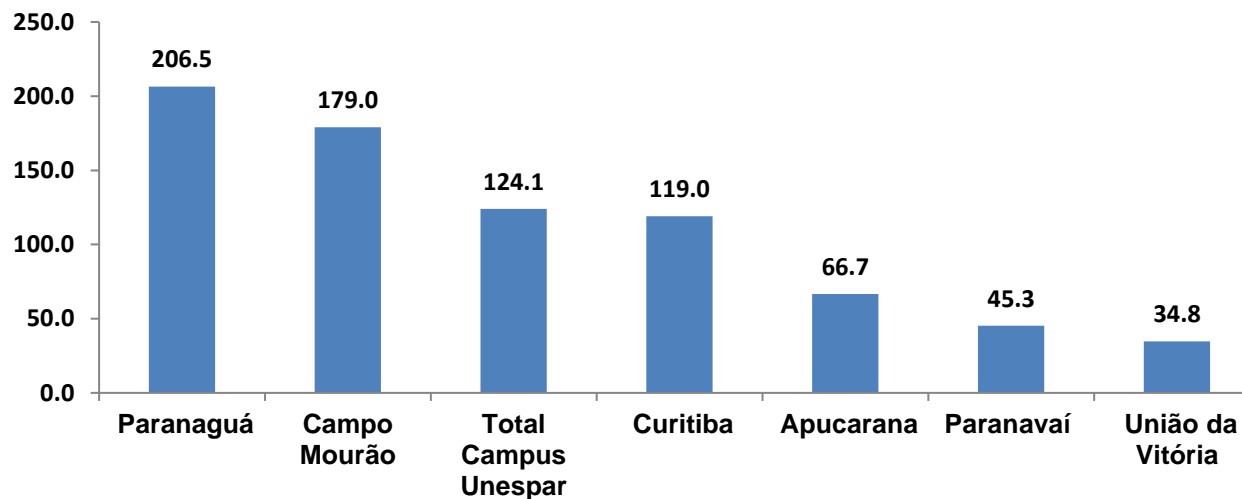
Região de Saúde (CIR)	População estimada 2019	Nº Total óbitos	Taxa mortalidade Regionais
18ª RS Cornélio Procópio	222.583	31	139,3
17ª RS Londrina	964.251	100	103,7
10ª RS Cascavel	550.709	46	83,5
13ª RS Cianorte	160.642	11	68,5
2ª RS Metropolitana	3.654.960	225	61,6
14ª RS Paranaíba	275.974	16	54,0
<b>TOTAL PARANÁ</b>	<b>11.433.957</b>	<b>562</b>	<b>49,2</b>
11ª RS Campo Mourão	328.863	15	45,6
20ª RS Toledo	398.323	16	40,2
19ª RS Jacarezinho	289.020	10	34,6
16ª RS Apucarana	384.198	13	33,8
22ª RS Ivaiporã	128.645	4	31,1
1ª RS Paranaguá	297.029	9	30,3
21ª RS Telêmaco Borba	188.456	5	26,5
15ª RS Maringá	838.017	22	26,3
4ª RS Irati	174.933	4	22,9
7ª RS Pato Branco	267.234	6	22,5
8ª RS Francisco Beltrão	358.144	7	19,5
9ª RS Foz do Iguaçu	404.414	6	14,8
12ª RS Umuarama	276.371	4	14,5
3ª RS Ponta Grossa	637.293	7	11,0
5ª RS Guarapuava	456.587	4	8,8
6ª RS União da Vitória	177.311	1	5,6

PROGRAMA DE APOIO INSTITUCIONAL PARA AÇÕES EXTENSIONISTAS DE PREVENÇÃO, CUIDADOS E COMBATE À PANDEMIA DO NOVO CORONAVÍRUS

# CORONAVÍRUS (COVID-19)

## INFORME EPIDEMIOLÓGICO

### CASOS NOVOS – CIDADES ou COEFICIENTE DE INCIDÊNCIA – CIDADES CAMPUS UNESPAR



\*Coeficiente por 1 milhão de Habitantes

Indicadores realizados com base nos dados do site Fonte: <http://www.saude.pr.gov.br/Pagina/Coronavirus-COVID-19>



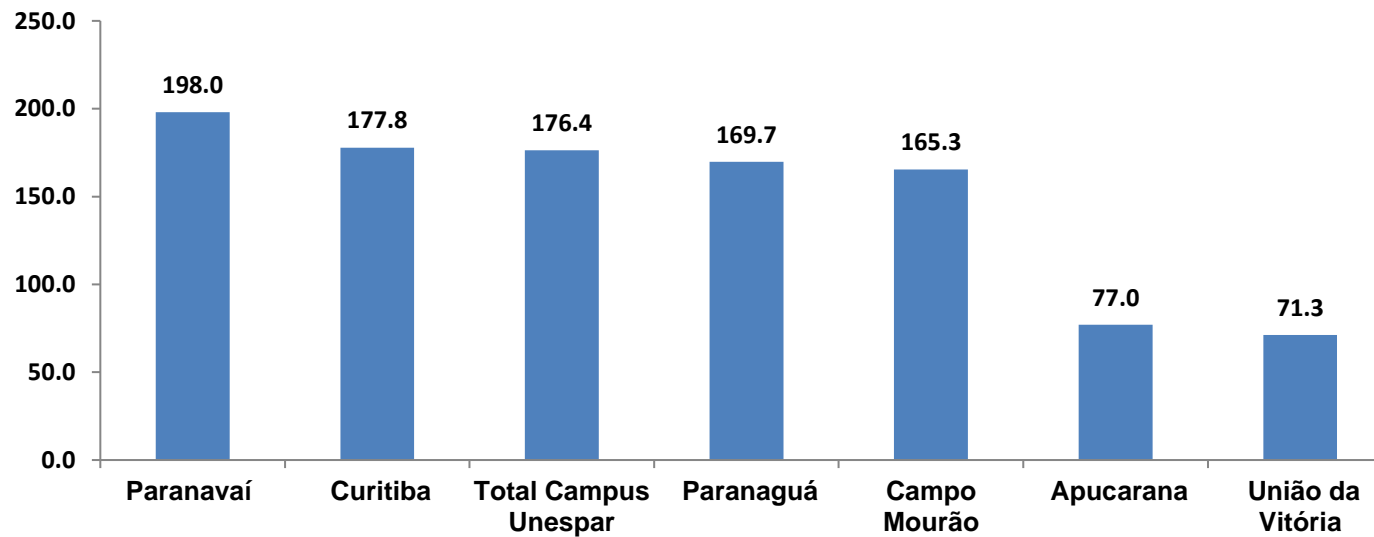
PROGRAMA DE APOIO INSTITUCIONAL PARA AÇÕES EXTENSIONISTAS DE PREVENÇÃO, CUIDADOS E COMBATE À PANDEMIA DO NOVO CORONAVÍRUS

## TABELA CASOS NOVOS – CIDADES ou TABELA COEFICIENTE DE INCIDÊNCIA – CIDADES CAMPUS UNESPAR

Município	População estimada 2019	Nº casos Novos	Taxa incidência por 1 milhão
Paranaguá	154.936	32	<b>206,5</b>
Campo Mourão	94.958	17	<b>179,0</b>
<b>Total Campus Unespar</b>	<b>2.368.928</b>	<b>294</b>	<b>124,1</b>
Curitiba	1.933.105	230	<b>119,0</b>
Apucarana	134.996	9	<b>66,7</b>
Paranavaí	88.374	4	<b>45,3</b>
União da Vitória	57.517	2	<b>34,8</b>

PROGRAMA DE APOIO INSTITUCIONAL PARA AÇÕES EXTENSIONISTAS DE PREVENÇÃO, CUIDADOS E COMBATE À PANDEMIA DO NOVO CORONAVÍRUS

## COEFICIENTE DE PREVALÊNCIAS – CIDADES CAMPUS UNESPAR



\*Coeficiente por 100.000 de Habitantes

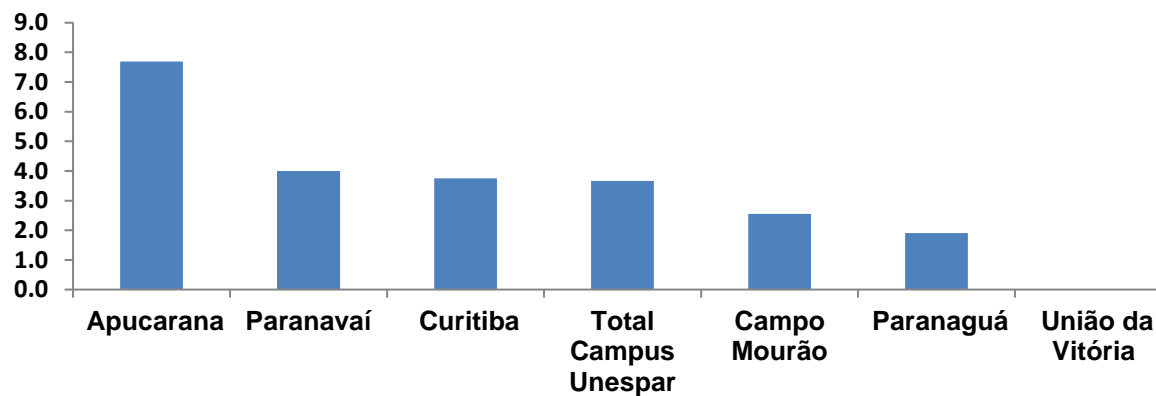
PROGRAMA DE APOIO INSTITUCIONAL PARA AÇÕES EXTENSIONISTAS DE PREVENÇÃO, CUIDADOS E COMBATE À PANDEMIA DO NOVO CORONAVÍRUS

## TABELA COEFICIENTE DE PREVALÊNCIAS – CIDADES CAMPUS UNESPAR

Município	População estimada 2019	Nº Total casos	Taxa de Prevalência por 100mil
Paranavaí	88.374	175	<b>198,0</b>
Curitiba	1.933.105	3438	<b>177,8</b>
<b>Total Campus Unespar</b>	<b>2.368.928</b>	<b>4178</b>	<b>176,4</b>
Paranaguá	154.936	263	<b>169,7</b>
Campo Mourão	94.958	157	<b>165,3</b>
Apucarana	134.996	104	<b>77,0</b>
União da Vitória	57.517	41	<b>71,3</b>

PROGRAMA DE APOIO INSTITUCIONAL PARA AÇÕES EXTENSIONISTAS DE PREVENÇÃO, CUIDADOS E COMBATE À PANDEMIA DO NOVO CORONAVÍRUS

## COEFICIENTE DE LETALIDADE – CIDADES CAMPUS UNESPAR



\*Coeficiente para cada 100 Habitantes (Valor em %)

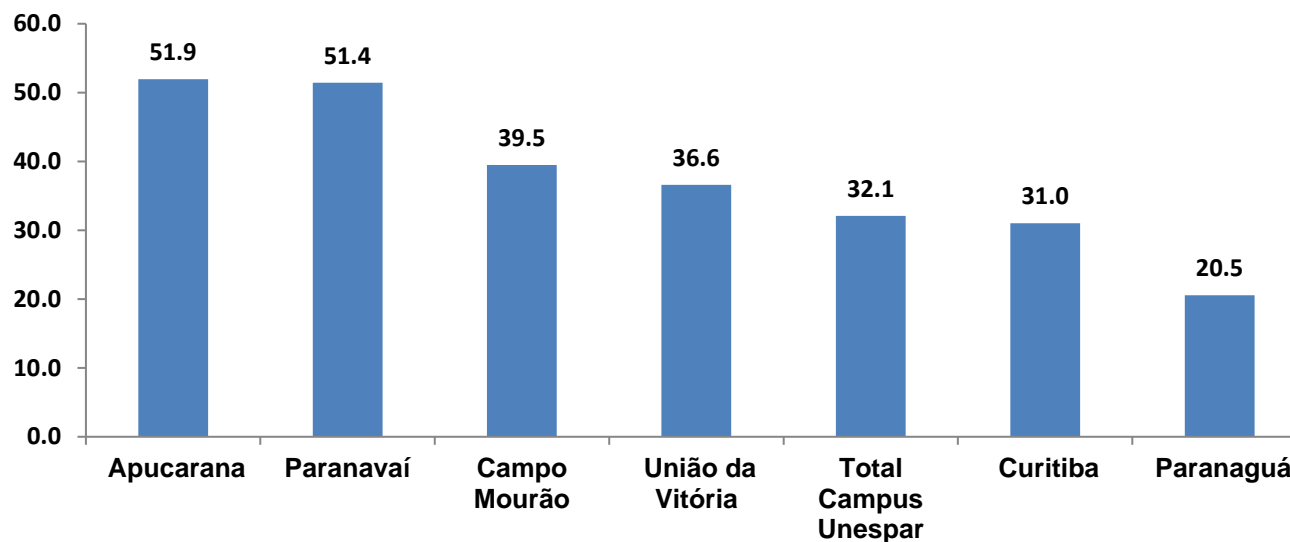
PROGRAMA DE APOIO INSTITUCIONAL PARA AÇÕES EXTENSIONISTAS DE PREVENÇÃO, CUIDADOS E COMBATE À PANDEMIA DO NOVO CORONAVÍRUS

## TABELA COEFICIENTE DE LETALIDADE – CIDADES CAMPUS UNESPAR

Município	População doente	Nº óbitos	Taxa letalidade (%)
Apucarana	104	8	7,7
Paranavaí	175	7	4,0
Curitiba	3438	129	3,8
<b>Total Campus Unespar</b>	<b>4178</b>	<b>153</b>	<b>3,7</b>
Campo Mourão	157	4	2,5
Paranaguá	263	5	1,9
União da Vitória	41	0	0,0

PROGRAMA DE APOIO INSTITUCIONAL PARA AÇÕES EXTENSIONISTAS DE PREVENÇÃO, CUIDADOS E COMBATE À PANDEMIA DO NOVO CORONAVÍRUS

## TAXA DE RECUPERADOS – CIDADES CAMPUS UNESPAR



\*Coeficiente (Valor em %)

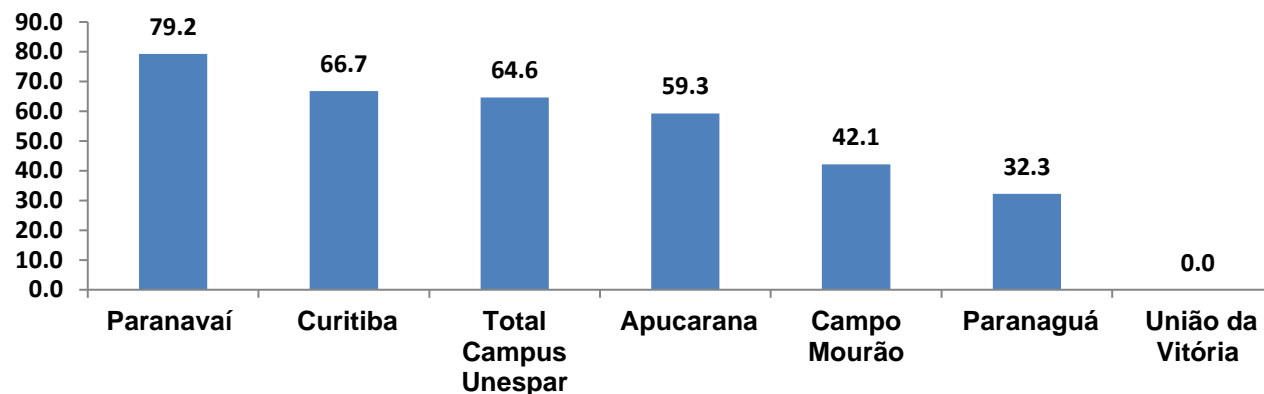
PROGRAMA DE APOIO INSTITUCIONAL PARA AÇÕES EXTENSIONISTAS DE PREVENÇÃO, CUIDADOS E COMBATE À PANDEMIA DO NOVO CORONAVÍRUS

## TABELA TAXA DE RECUPERADOS – CIDADES CAMPUS UNESPAR

Município	População doente	Nº recuperados	Taxa Recuperados (%)
Apucarana	104	54	51,9
Paranavaí	175	90	51,4
Campo Mourão	157	62	39,5
União da Vitória	41	15	36,6
<b>Total Campus Unespar</b>	<b>4178</b>	<b>1341</b>	<b>32,1</b>
Curitiba	3438	1066	31,0
Paranaguá	263	54	20,5

PROGRAMA DE APOIO INSTITUCIONAL PARA AÇÕES EXTENSIONISTAS DE PREVENÇÃO, CUIDADOS E COMBATE À PANDEMIA DO NOVO CORONAVÍRUS

## COEFICIENTE DE MORTALIDADE – CIDADES CAMPUS UNESPAR



\*Coeficiente por 1 milhão de Habitantes

Indicadores realizados com base nos dados do site Fonte: <http://www.saude.pr.gov.br/Pagina/Coronavirus-COVID-19>



PROGRAMA DE APOIO INSTITUCIONAL PARA AÇÕES EXTENSIONISTAS DE PREVENÇÃO, CUIDADOS E COMBATE À PANDEMIA DO NOVO CORONAVÍRUS

## TABELA COEFICIENTE DE MORTALIDADE – CIDADES CAMPUS UNESPAR

Município	População estimada 2019	Nº Óbitos	Taxa Mortalidade por 1 milhão
Paranavaí	88.374	7	<b>79,2</b>
Curitiba	1.933.105	129	<b>66,7</b>
<b>Total Campus Unespar</b>	<b>2.368.928</b>	<b>153</b>	<b>64,6</b>
Apucarana	134.996	8	<b>59,3</b>
Campo Mourão	94.958	4	<b>42,1</b>
Paranaguá	154.936	5	<b>32,3</b>
União da Vitória	57.517	0	<b>0,0</b>