PROGRAMA DE APOIO INSTITUCIONAL PARA AÇÕES EXTENSIONISTAS DE PREVENÇÃO, CUIDADOS E COMBATE À PANDEMIA DO NOVO CORONAVÍRUS

PANORAMA

Dados atualizados: 26/09/2020

	PARANÁ	14ª REGIONAL DE SAÚDE
CASOS	172.170	1.628
ÓBITOS	4.301	41

PROGRAMA DE APOIO INSTITUCIONAL PARA AÇÕES EXTENSIONISTAS DE PREVENÇÃO, CUIDADOS E COMBATE À PANDEMIA DO NOVO CORONAVÍRUS

COEFICIENTE DE PREVALÊNCIAS – 14ª RS PARANAVAÍ

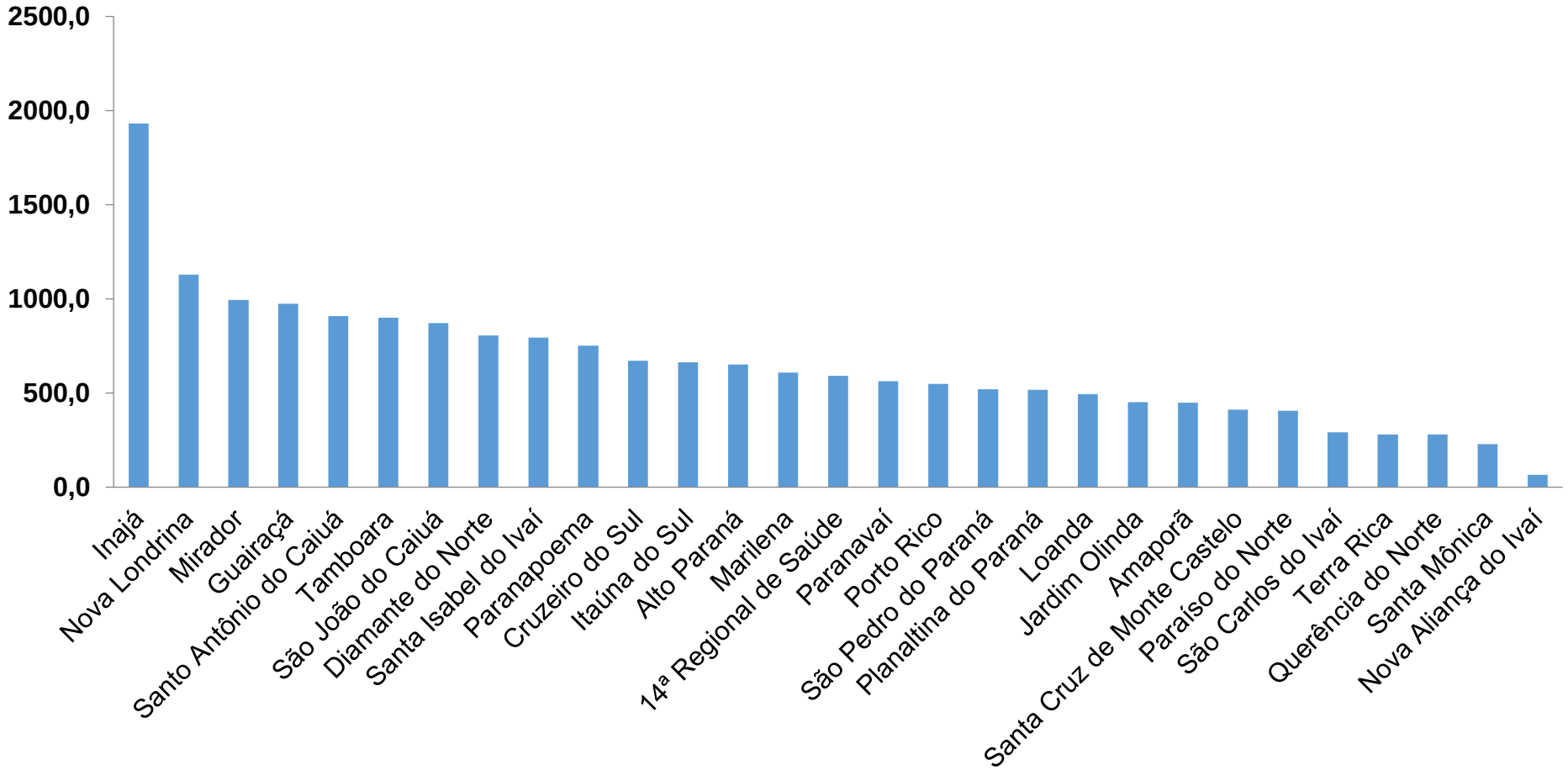

***Coeficiente por 100 mil Habitantes**

Indicadores realizados com base nos dados do site Fonte: http://www.saude.pr.gov.br/Pagina/Coronavirus-COVID-19

PROGRAMA DE APOIO INSTITUCIONAL PARA AÇÕES EXTENSIONISTAS DE PREVENÇÃO, CUIDADOS E COMBATE À PANDEMIA DO NOVO CORONAVÍRUS

TABELA – COEFICIENTE DE PREVALÊNCIAS – 14ª RS PARANAVAÍ

Município	População estimada 2019	Nº Total casos	Taxa de Prevalência
Inajá	3,109	60	1929,9
Nova Londrina	13,213	149	1127,7
Mirador	2,213	22	994,1
Guairaçá	6,581	64	972,5
Santo Antônio do Caiuá	2,641	24	908,7
Tamboara	5,120	46	898,4
São João do Caiuá	5,855	51	871,1
Diamante do Norte	5,087	41	806,0
Santa Isabel do Ivaí	8,562	68	794,2
Paranapoema	3,203	24	749,3
Cruzeiro do Sul	4,469	30	671,3
Itaúna do Sul	2,865	19	663,2
Alto Paraná	14,770	96	650,0
Marilena	7,076	43	607,7

***Coeficiente por 100 mil Habitantes**

Indicadores realizados com base nos dados do site Fonte: http://www.saude.pr.gov.br/Pagina/Coronavirus-COVID-19

TABELA – COEFICIENTE DE PREVALÊNCIAS – 14ª RS PARANAVAÍ (CONTINUAÇÃO)

14ª Regional de Saúde	**275,974**	**1628**	**589,9**
Paranavaí	88,374	496	561,3
Porto Rico	2,559	14	547,1
São Pedro do Paraná	2,313	12	518,8
Planaltina do Paraná	4,263	22	516,1
Loanda	23,086	114	493,8
Jardim Olinda	1,331	6	450,8
Amaporã	6,257	28	447,5
Santa Cruz de Monte Castelo	7,800	32	410,3
Paraíso do Norte	13,830	56	404,9
São Carlos do Ivaí	6,878	20	290,8
Terra Rica	16,789	47	279,9
Querência do Norte	12,206	34	278,6
Santa Mônica	3,981	9	226,1
Nova Aliança do Ivaí	1,543	1	64,8

***Coeficiente por 100 mil Habitantes**

Indicadores realizados com base nos dados do site Fonte: http://www.saude.pr.gov.br/Pagina/Coronavirus-COVID-19

PROGRAMA DE APOIO INSTITUCIONAL PARA AÇÕES EXTENSIONISTAS DE PREVENÇÃO, CUIDADOS E COMBATE À PANDEMIA DO NOVO CORONAVÍRUS

COEFICIENTE DE INCIDÊNCIA – 14ª RS PARANAVAÍ

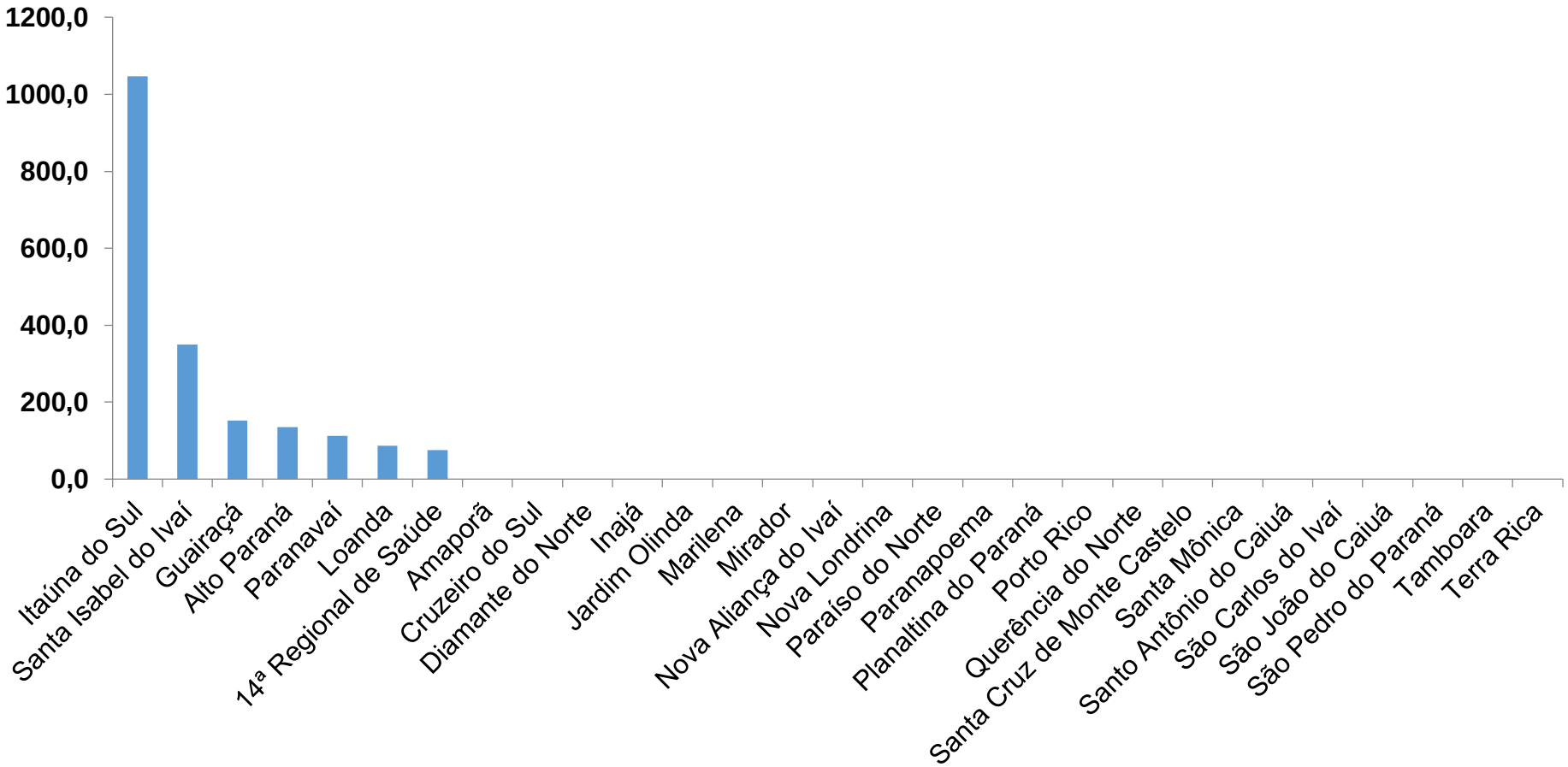

***Coeficiente por 1 milhão de Habitantes**

Indicadores realizados com base nos dados do site Fonte: http://www.saude.pr.gov.br/Pagina/Coronavirus-COVID-19

PROGRAMA DE APOIO INSTITUCIONAL PARA AÇÕES EXTENSIONISTAS DE PREVENÇÃO, CUIDADOS E COMBATE À PANDEMIA DO NOVO CORONAVÍRUS

TABELA – COEFICIENTE DE INCIDÊNCIA – 14ª RS PARANAVAÍ

Município	População estimada 2019	Nº casos Novos	Taxa incidência
Itaúna do Sul	2,865	3	1047,1
Santa Isabel do Ivaí	8,562	3	350,4
Guairaçá	6,581	1	152,0
Alto Paraná	14,770	2	135,4
Paranavaí	88,374	10	113,2
Loanda	23,086	2	86,6
14ª Regional de Saúde	**275,974**	**21**	**76,1**

***Coeficiente por 1 milhão de Habitantes**

Indicadores realizados com base nos dados do site Fonte: http://www.saude.pr.gov.br/Pagina/Coronavirus-COVID-19

PROGRAMA DE APOIO INSTITUCIONAL PARA AÇÕES EXTENSIONISTAS DE PREVENÇÃO, CUIDADOS E COMBATE À PANDEMIA DO NOVO CORONAVÍRUS

Censo de leitos Estabelecimento de Referência das 14ª Regional – SANTA CASA DE PARANAVAÍ

TAXA DE OCUPAÇÃO DE LEITOS

Dados atualizados: 26/09/2020

14ª RS PARANAVAÍ

TOTAL INTERNADOS ALA COVID-19

TOTAL	**5**
%	**16,7%**

LEITOS DISPONÍVEIS ALA COVID-19

TOTAL	**25**
%	**83,3%**

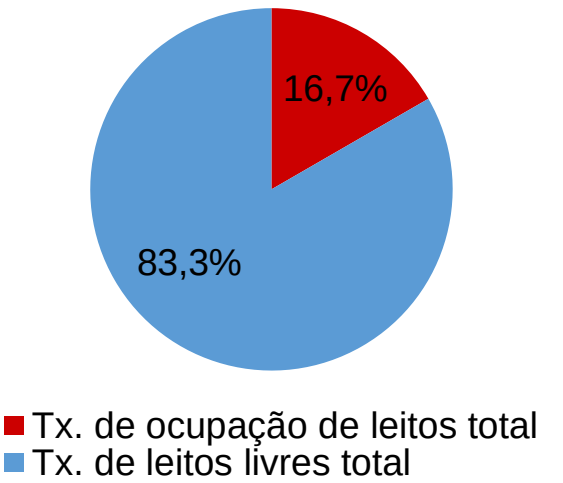

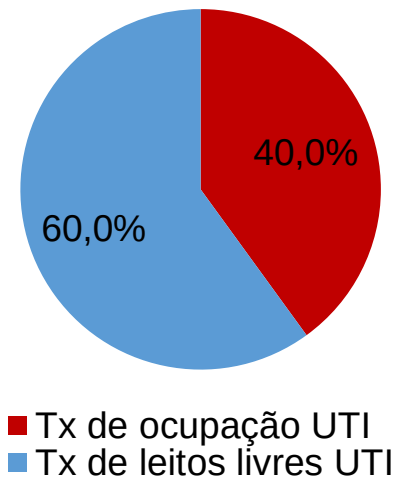

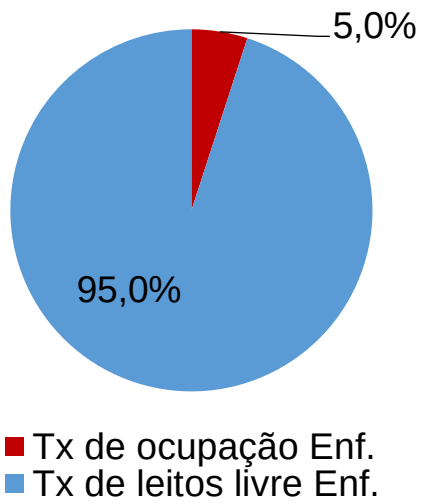

***Porcentagem Corresponde total de leitos Ocupados**

PROGRAMA DE APOIO INSTITUCIONAL PARA AÇÕES EXTENSIONISTAS DE PREVENÇÃO, CUIDADOS E COMBATE À PANDEMIA DO NOVO CORONAVÍRUS

COEFICIENTE DE RECUPERADOS – 14ª RS PARANAVAÍ

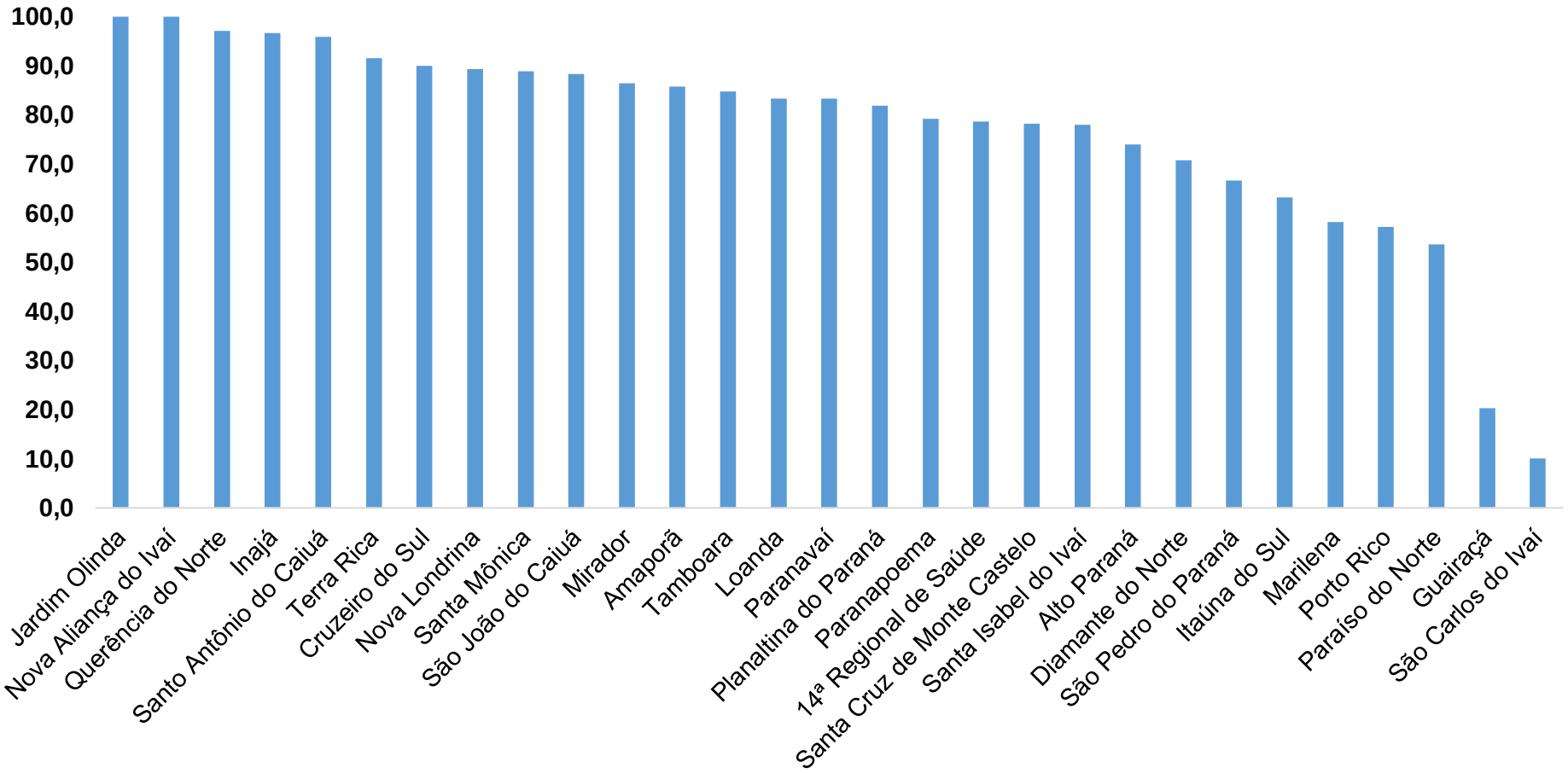

***Percentual de recuperados pela população doente**

Indicadores realizados com base nos dados do site Fonte: http://www.saude.pr.gov.br/Pagina/Coronavirus-COVID-19

PROGRAMA DE APOIO INSTITUCIONAL PARA AÇÕES EXTENSIONISTAS DE PREVENÇÃO, CUIDADOS E COMBATE À PANDEMIA DO NOVO CORONAVÍRUS

TABELA – COEFICIENTE DE RECUPERADOS – 14ª RS PARANAVAÍ

Município	População doente	Nº recuperados	Taxa Recuperados
Jardim Olinda	6	6	100,0
Nova Aliança do Ivaí	1	1	100,0
Querência do Norte	34	33	97,1
Inajá	60	58	96,7
Santo Antônio do Caiuá	24	23	95,8
Terra Rica	47	43	91,5
Cruzeiro do Sul	30	27	90,0
Nova Londrina	149	133	89,3
Santa Mônica	9	8	88,9
São João do Caiuá	51	45	88,2
Mirador	22	19	86,4
Amaporã	28	24	85,7
Tamboara	46	39	84,8
Loanda	114	95	83,3

***Percentual de recuperados pela população doente**

Indicadores realizados com base nos dados do site Fonte: http://www.saude.pr.gov.br/Pagina/Coronavirus-COVID-19

TABELA – COEFICIENTE DE RECUPERADOS – 14ª RS PARANAVAÍ (CONTINUAÇÃO)

Paranavaí	496	413	83,3
Planaltina do Paraná	22	18	81,8
Paranapoema	24	19	79,2
14ª Regional de Saúde	**1628**	**1280**	**78,6**
Santa Cruz de Monte Castelo	32	25	78,1
Santa Isabel do Ivaí	68	53	77,9
Alto Paraná	96	71	74,0
Diamante do Norte	41	29	70,7
São Pedro do Paraná	12	8	66,7
Itaúna do Sul	19	12	63,2
Marilena	43	25	58,1
Porto Rico	14	8	57,1
Paraíso do Norte	56	30	53,6
Guairaçá	64	13	20,3
São Carlos do Ivaí	20	2	10,0

***Percentual de recuperados pela população doente**

PROGRAMA DE APOIO INSTITUCIONAL PARA AÇÕES EXTENSIONISTAS DE PREVENÇÃO, CUIDADOS E COMBATE À PANDEMIA DO NOVO CORONAVÍRUS

COEFICIENTE DE MORTALIDADE – 14ª RS PARANAVAÍ

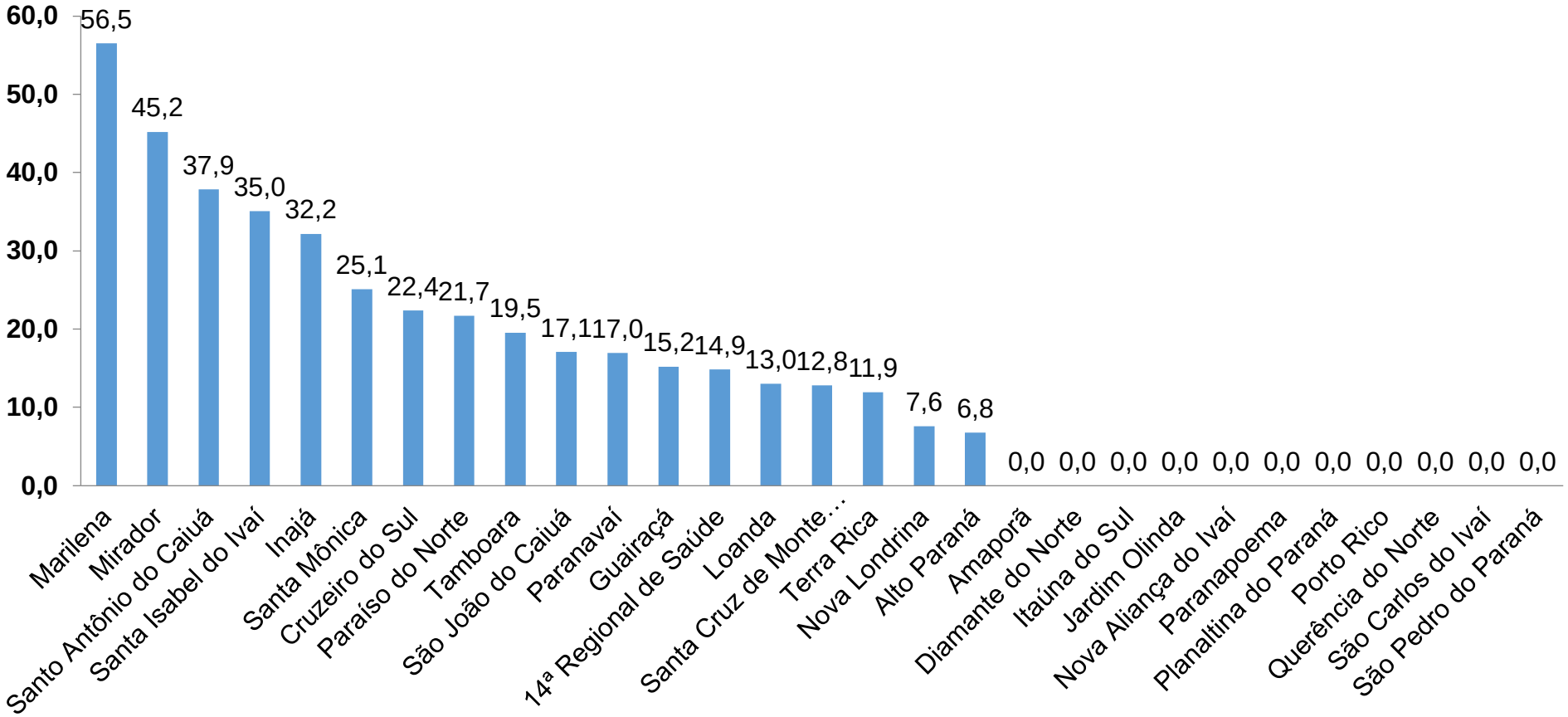

***Coeficiente por 100 mil Habitantes**

Indicadores realizados com base nos dados do site Fonte: http://www.saude.pr.gov.br/Pagina/Coronavirus-COVID-19

PROGRAMA DE APOIO INSTITUCIONAL PARA AÇÕES EXTENSIONISTAS DE PREVENÇÃO, CUIDADOS E COMBATE À PANDEMIA DO NOVO CORONAVÍRUS

TABELA – COEFICIENTE DE MORTALIDADE – 14ª RS PARANAVAÍ

Município	População estimada 2019	Nº óbitos	Taxa mortalidade
Marilena	7,076	4	56,5
Mirador	2,213	1	45,2
Santo Antônio do Caiuá	2,641	1	37,9
Santa Isabel do Ivaí	8,562	3	35,0
Inajá	3,109	1	32,2
Santa Mônica	3,981	1	25,1
Cruzeiro do Sul	4,469	1	22,4
Paraíso do Norte	13,830	3	21,7
Tamboara	5,120	1	19,5
São João do Caiuá	5,855	1	17,1
Paranavaí	88,374	15	17,0
Guairaçá	6,581	1	15,2
14ª Regional de Saúde	**275,974**	**41**	**14,9**
Loanda	23,086	3	13,0
Santa Cruz de Monte Castelo	7,800	1	12,8
Terra Rica	16,789	2	11,9
Nova Londrina	13,213	1	7,6
Alto Paraná	14,770	1	6,8

***Coeficiente por 100 mil Habitantes**

Indicadores realizados com base nos dados do site Fonte: http://www.saude.pr.gov.br/Pagina/Coronavirus-COVID-19

PROGRAMA DE APOIO INSTITUCIONAL PARA AÇÕES EXTENSIONISTAS DE PREVENÇÃO, CUIDADOS E COMBATE À PANDEMIA DO NOVO CORONAVÍRUS

COEFICIENTE DE LETALIDADE – 14ª RS PARANAVAÍ

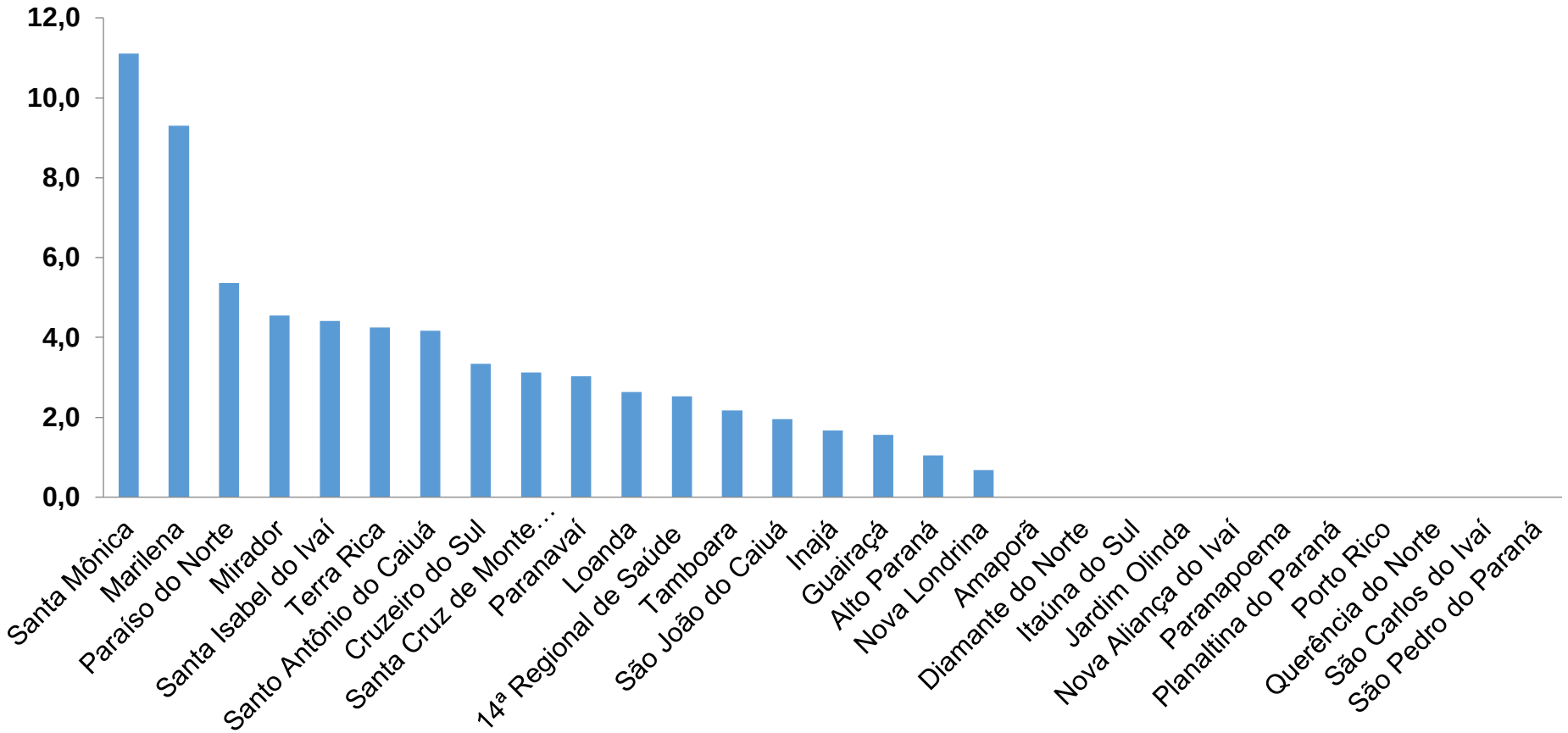

***Percentual de mortes pela população doente**

Indicadores realizados com base nos dados do site Fonte: http://www.saude.pr.gov.br/Pagina/Coronavirus-COVID-19

PROGRAMA DE APOIO INSTITUCIONAL PARA AÇÕES EXTENSIONISTAS DE PREVENÇÃO, CUIDADOS E COMBATE À PANDEMIA DO NOVO CORONAVÍRUS

TABELA – COEFICIENTE DE LETALIDADE – 14ª RS PARANAVAÍ

Município	População doente	Nº óbitos	Taxa letalidade
Santa Mônica	9	1	11,1
Marilena	43	4	9,3
Paraíso do Norte	56	3	5,4
Mirador	22	1	4,5
Santa Isabel do Ivaí	68	3	4,4
Terra Rica	47	2	4,3
Santo Antônio do Caiuá	24	1	4,2
Cruzeiro do Sul	30	1	3,3
Santa Cruz de Monte Castelo	32	1	3,1
Paranavaí	496	15	3,0
Loanda	114	3	2,6
14ª Regional de Saúde	**1628**	**41**	**2,5**
Tamboara	46	1	2,2
São João do Caiuá	51	1	2,0
Inajá	60	1	1,7
Guairaçá	64	1	1,6

***Percentual de mortes pela população doente**

Indicadores realizados com base nos dados do site Fonte: http://www.saude.pr.gov.br/Pagina/Coronavirus-COVID-19

PROGRAMA DE APOIO INSTITUCIONAL PARA AÇÕES EXTENSIONISTAS DE PREVENÇÃO, CUIDADOS E COMBATE À PANDEMIA DO NOVO CORONAVÍRUS

NÚMERO DE CASOS ACUMULADOS – 14ª RS PARANAVAÍ

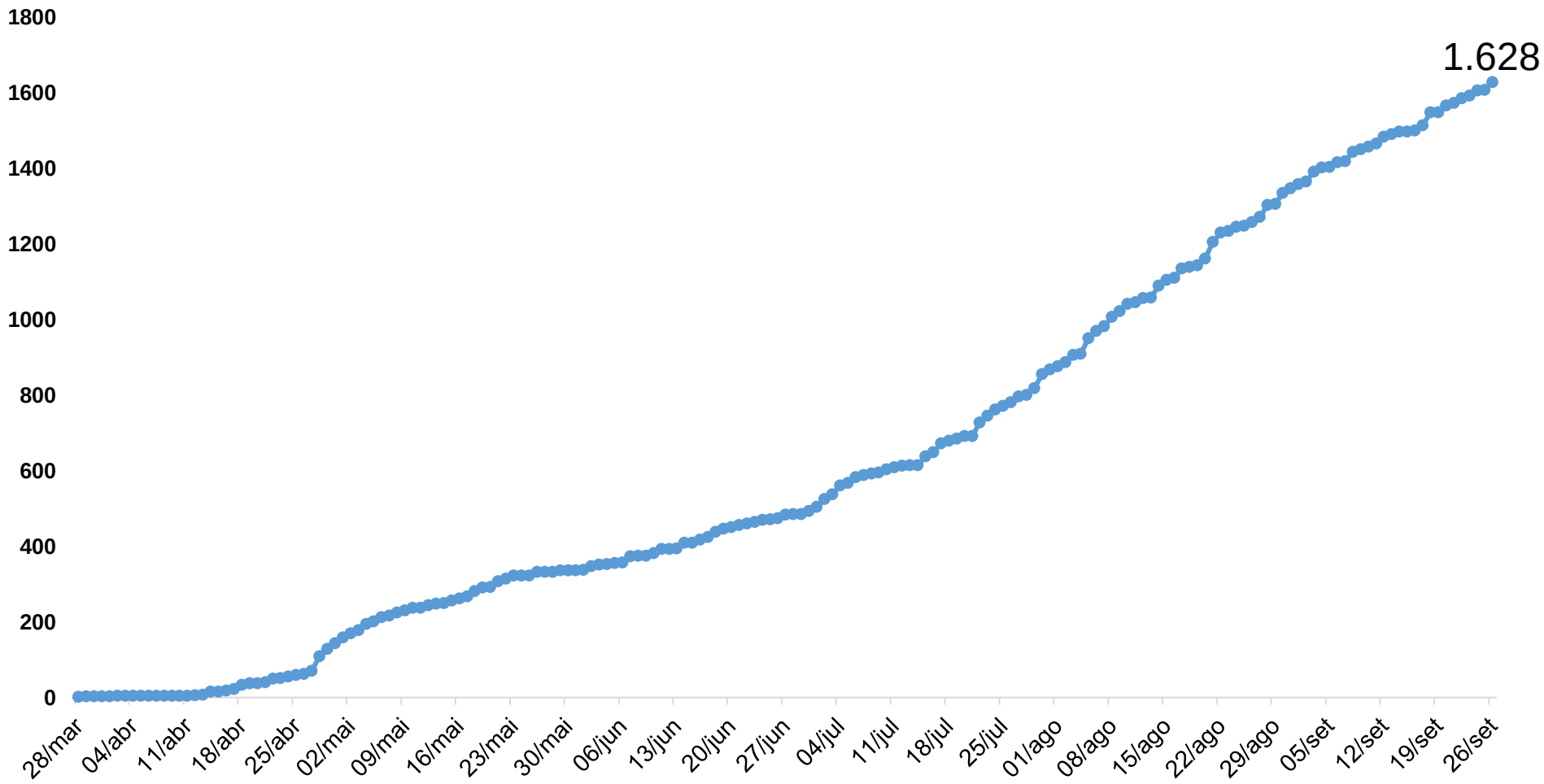

Indicadores realizados com base nos dados do site Fonte: http://www.saude.pr.gov.br/Pagina/Coronavirus-COVID-19