

PROGRAMA DE APOIO INSTITUCIONAL PARA AÇÕES EXTENSIONISTAS DE PREVENÇÃO, CUIDADOS E COMBATE À PANDEMIA DO NOVO CORONAVÍRUS

CORONAVÍRUS (COVID-19)

INFORME EPIDEMIOLÓGICO

14ª REGIONAL DE SAÚDE



PANORANA

DADOS ATUALIZADOS
ATÉ 26/07/2020



PARANÁ



14ª REGIONAL

CASOS

66.509

781

ÓBITOS

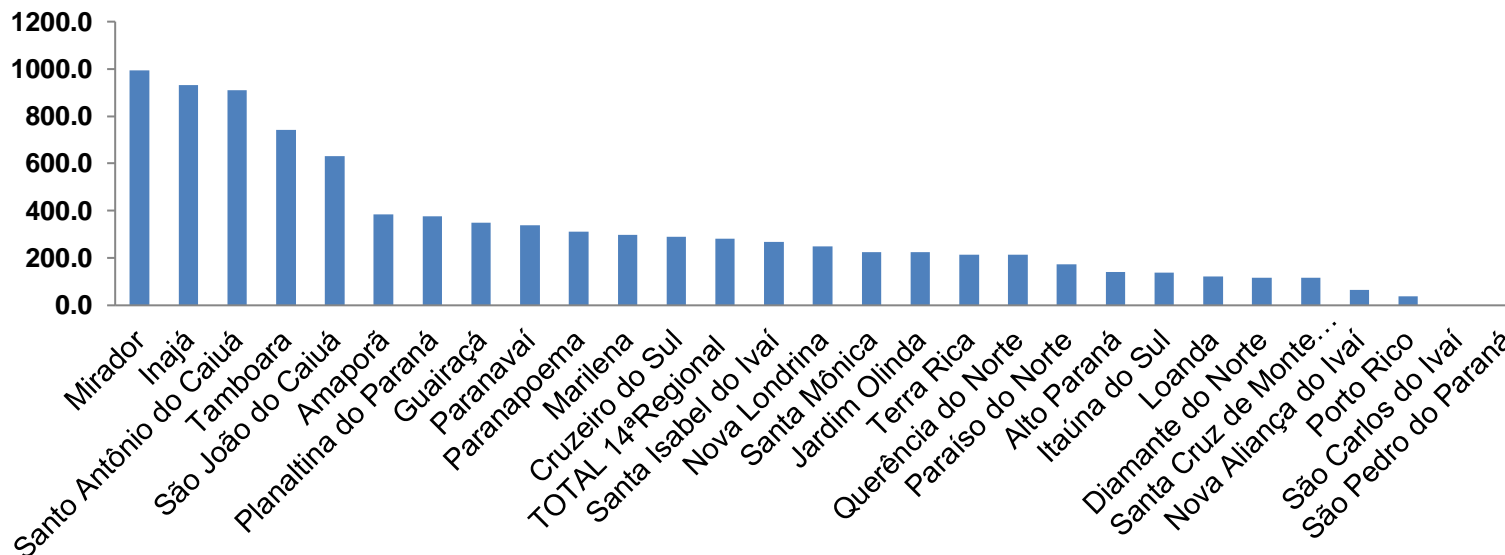
1.650

23

PROGRAMA DE APOIO INSTITUCIONAL PARA AÇÕES EXTENSIONISTAS DE PREVENÇÃO, CUIDADOS E COMBATE À PANDEMIA DO NOVO CORONAVÍRUS

Gráficos de Indicadores de Saúde 14º Regional – Paraná

COEFICIENTE DE PREVALÊNCIA – 14ºRS



*Coeficiente por 1 milhão de Habitantes.

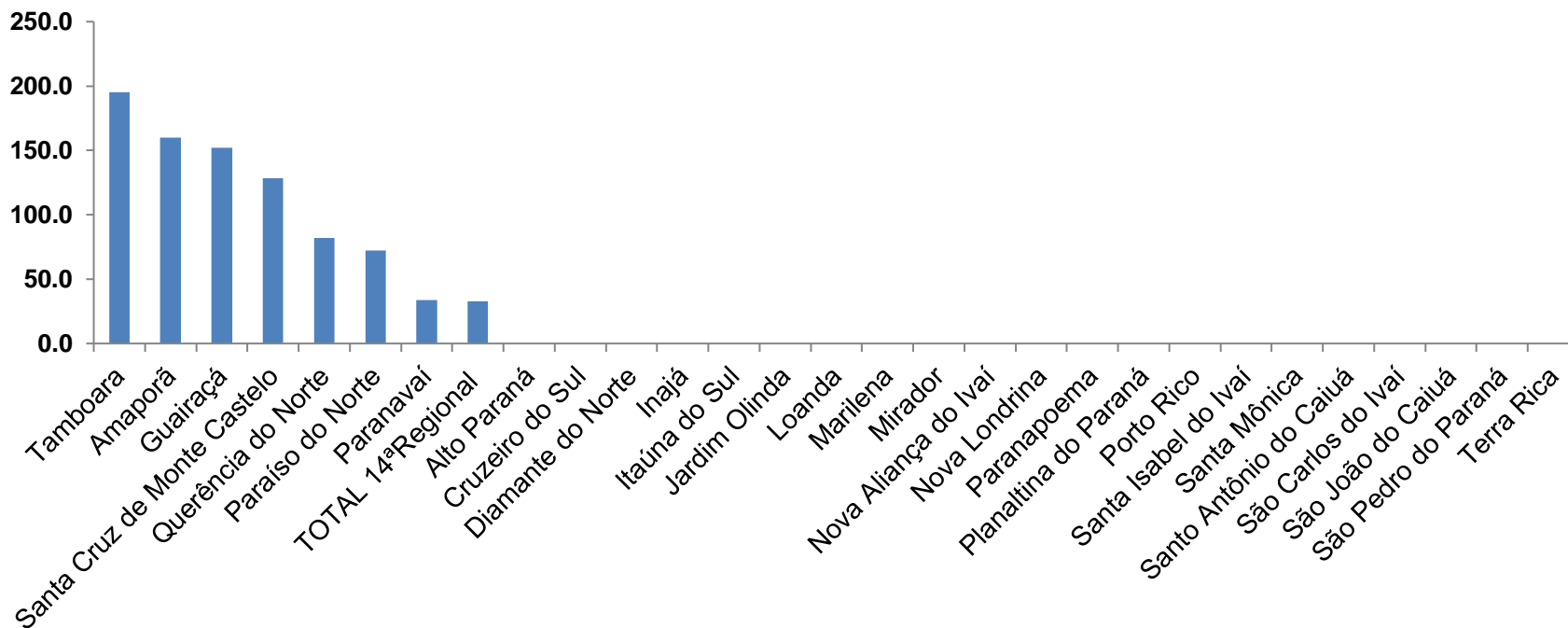
PROGRAMA DE APOIO INSTITUCIONAL PARA AÇÕES EXTENSIONISTAS DE PREVENÇÃO, CUIDADOS E COMBATE À PANDEMIA DO NOVO CORONAVÍRUS

TABELA - COEFICIENTE DE PREVALÊNCIA – 14^{OS}RS

Município	População estimada 2019	Nº Total casos	Taxa de Prevalência
Mirador	2.213	22	994,1
Inajá	3.109	29	932,8
Santo Antônio do Caiuá	2.641	24	908,7
Tamboara	5.120	38	742,2
São João do Caiuá	5.855	37	631,9
Amaporã	6.257	24	383,6
Planaltina do Paraná	4.263	16	375,3
Guairaçá	6.581	23	349,5
Paranavaí	88.374	300	339,5
Paranapoema	3.203	10	312,2
Marilena	7.076	21	296,8
Cruzeiro do Sul	4.469	13	290,9
TOTAL 14^aRegional	275.974	781	283,0
Santa Isabel do Ivaí	8.562	23	268,6
Nova Londrina	13.213	33	249,8
Santa Mônica	3.981	9	226,1
Jardim Olinda	1.331	3	225,4
Terra Rica	16.789	36	214,4
Querência do Norte	12.206	26	213,0
Paraíso do Norte	13.830	24	173,5
Alto Paraná	14.770	21	142,2
Itaúna do Sul	2.865	4	139,6
Loanda	23.086	28	121,3
Diamante do Norte	5.087	6	117,9
Santa Cruz de Monte Castelo	7.800	9	115,4
Nova Aliança do Ivaí	1.543	1	64,8
Porto Rico	2.559	1	39,1

PROGRAMA DE APOIO INSTITUCIONAL PARA AÇÕES EXTENSIONISTAS DE PREVENÇÃO, CUIDADOS E COMBATE À PANDEMIA DO NOVO CORONAVÍRUS

COEFICIENTE DE INCIDÊNCIA – 14ºRS



*Coeficiente por 1 milhão de Habitantes.

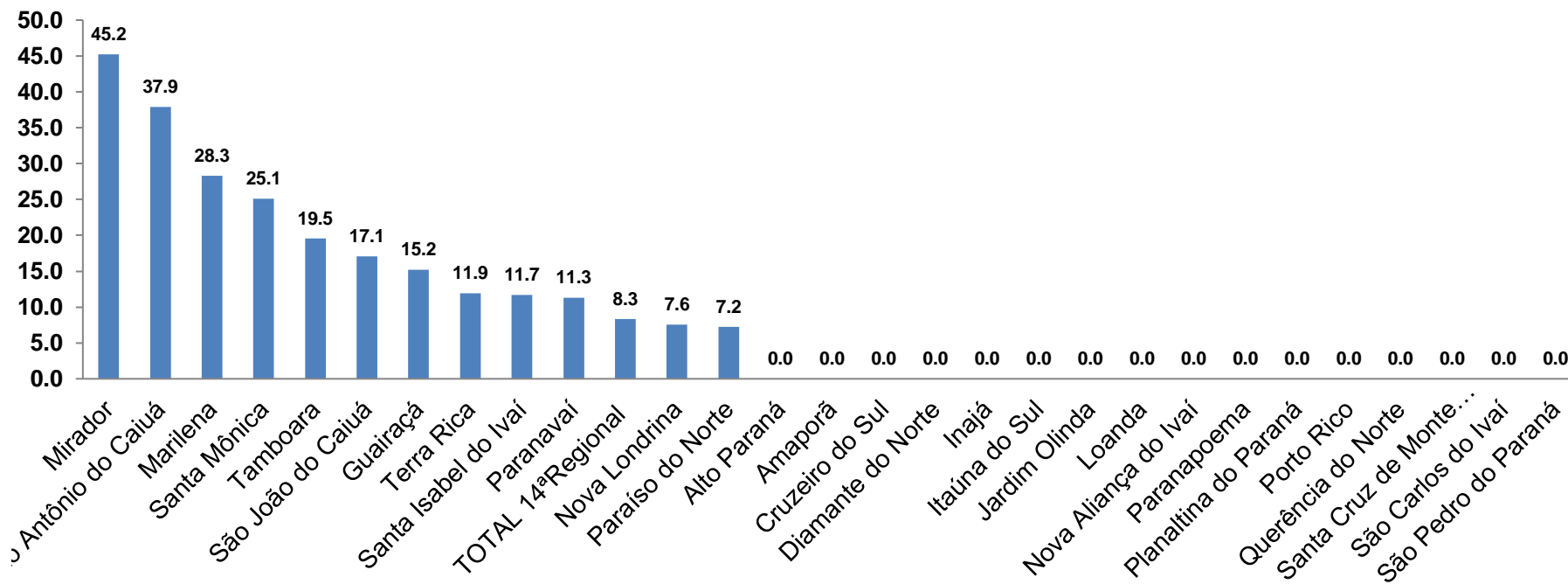
PROGRAMA DE APOIO INSTITUCIONAL PARA AÇÕES EXTENSIONISTAS DE PREVENÇÃO, CUIDADOS E COMBATE À PANDEMIA DO NOVO CORONAVÍRUS

TABELA - CASOS NOVOS – 14ªRS ou COEFICIENTE DE INCIDÊNCIA – 14ºRS

Município	População estimada 2019	Nº casos Novos	Taxa incidência
Tamboara	5.120	1	195,3
Amaporã	6.257	1	159,8
Guairaçá	6.581	1	152,0
Santa Cruz de Monte Castelo	7.800	1	128,2
Querência do Norte	12.206	1	81,9
Paraíso do Norte	13.830	1	72,3
Paranavaí	88.374	3	33,9
TOTAL 14ªRegional	275.974	9	32,6

PROGRAMA DE APOIO INSTITUCIONAL PARA AÇÕES EXTENSIONISTAS DE PREVENÇÃO, CUIDADOS E COMBATE À PANDEMIA DO NOVO CORONAVÍRUS

COEFICIENTE DE MORTALIDADE – 14ª RS



*Coeficiente por 1 milhão de Habitantes

PROGRAMA DE APOIO INSTITUCIONAL PARA AÇÕES EXTENSIONISTAS DE PREVENÇÃO, CUIDADOS E COMBATE À PANDEMIA DO NOVO CORONAVÍRUS

TABELA - COEFICIENTE DE MORTALIDADE – 14ª RS

Município	População estimada 2019	Nº óbitos	Taxa mortalidade
Mirador	2.213	1	45,2
Santo Antônio do Caiuá	2.641	1	37,9
Marilena	7.076	2	28,3
Santa Mônica	3.981	1	25,1
Tamboara	5.120	1	19,5
São João do Caiuá	5.855	1	17,1
Guairaçá	6.581	1	15,2
Terra Rica	16.789	2	11,9
Santa Isabel do Ivaí	8.562	1	11,7
Paranavaí	88.374	10	11,3
TOTAL 14ªRegional	275.974	23	8,3
Nova Londrina	13.213	1	7,6
Paraíso do Norte	13.830	1	7,2

PROGRAMA DE APOIO INSTITUCIONAL PARA AÇÕES EXTENSIONISTAS DE PREVENÇÃO, CUIDADOS E COMBATE À PANDEMIA DO NOVO CORONAVÍRUS

Censo de leitos Estabelecimento de Referência da 14º Regional – SANTA CASA DE PARANAÍ



TAXA DE OCUPAÇÃO DE LEITOS

Dados atualizados: 26/07/2020

TOTAL INTERNADOS



TOTAL
%

06

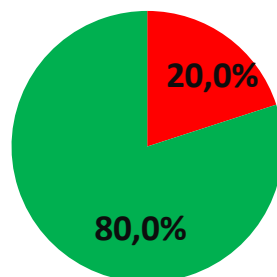
20,0% *

LEITOS DISPONÍVEIS

ALA COVID-19

22

80,0%



■ Tx. de ocupação de
leitos total

■ Tx. de leitos livres total

*Porcentagem Corresponde total de leitos Ocupados

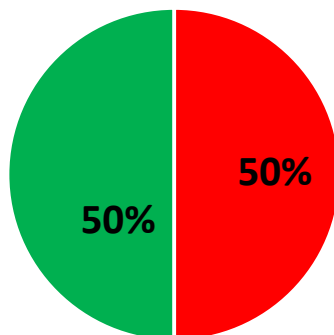
PROGRAMA DE APOIO INSTITUCIONAL PARA AÇÕES EXTENSIONISTAS DE PREVENÇÃO, CUIDADOS E COMBATE À PANDEMIA DO NOVO CORONAVÍRUS

Censo de leitos Estabelecimento de Referência da 14^o Regional – SANTA CASA DE PARANAÍ

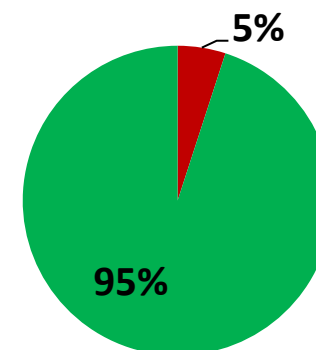


TAXA DE OCUPAÇÃO DE LEITOS

Dados atualizados: 26/07/2020



■ Tx de ocupação UTI ■ Tx de leitos livres UTI

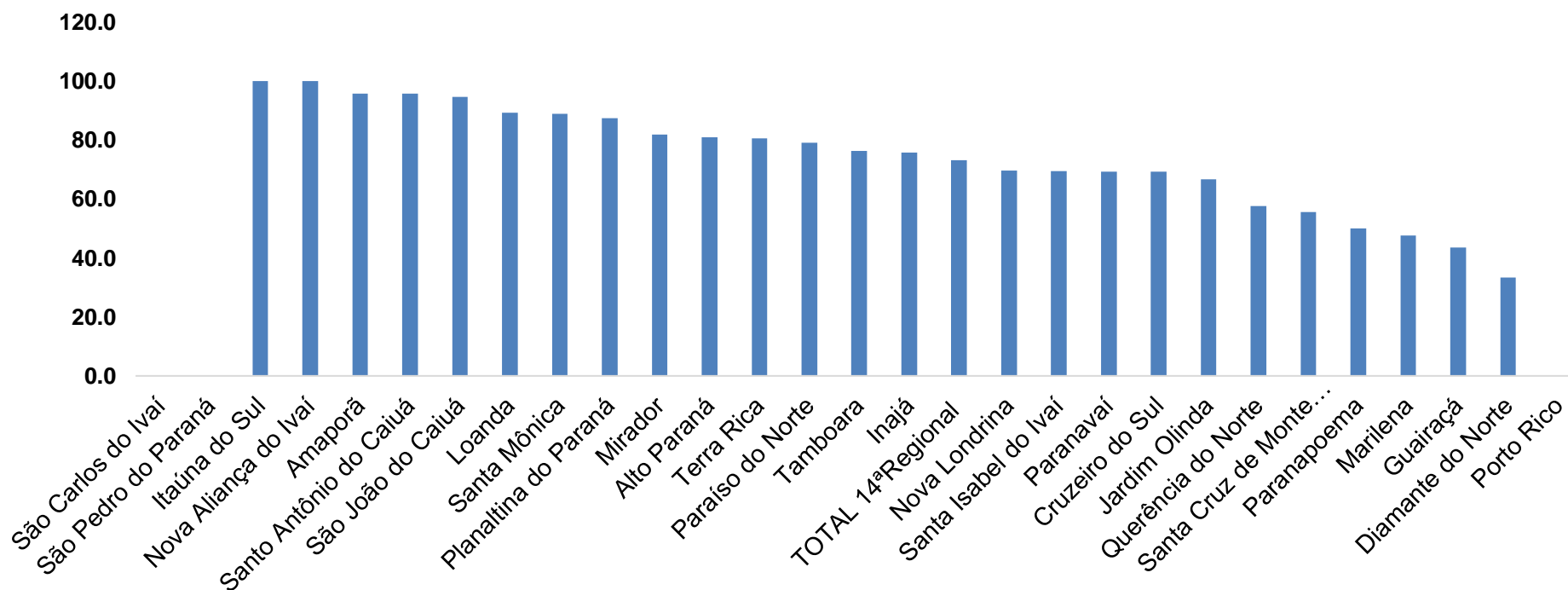


■ Tx de ocupação Enf. ■ Tx de leitos livre Enf.

*valores em Porcentagem.

PROGRAMA DE APOIO INSTITUCIONAL PARA AÇÕES EXTENSIONISTAS DE PREVENÇÃO, CUIDADOS E COMBATE À PANDEMIA DO NOVO CORONAVÍRUS

COEFICIENTE DE RECUPERADOS – 14ª RS



*Coeficiente (Valor em %)

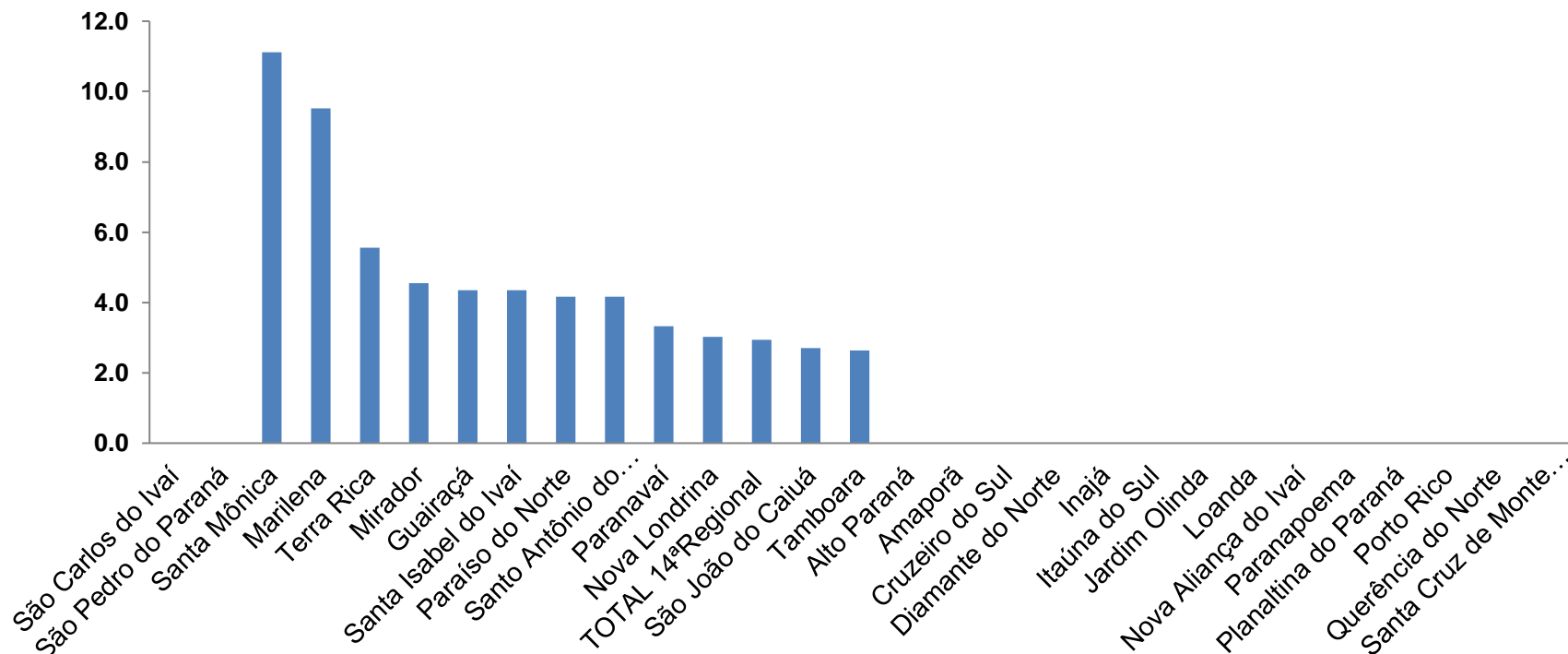
PROGRAMA DE APOIO INSTITUCIONAL PARA AÇÕES EXTENSIONISTAS DE PREVENÇÃO, CUIDADOS E COMBATE À PANDEMIA DO NOVO CORONAVÍRUS

TABELA - COEFICIENTE DE RECUPERADOS – 14ª RS

Município	População doente	Nº recuperados	Taxa Recuperados
Itaúna do Sul	4	4	100,0
Nova Aliança do Ivaí	1	1	100,0
Amaporã	24	23	95,8
Santo Antônio do Caiuá	24	23	95,8
São João do Caiuá	37	35	94,6
Loanda	28	25	89,3
Santa Mônica	9	8	88,9
Planaltina do Paraná	16	14	87,5
Mirador	22	18	81,8
Alto Paraná	21	17	81,0
Terra Rica	36	29	80,6
Paraíso do Norte	24	19	79,2
Tamboara	38	29	76,3
Inajá	29	22	75,9
TOTAL 14ªRegional	781	572	73,2
Nova Londrina	33	23	69,7
Santa Isabel do Ivaí	23	16	69,6
Paranavaí	300	208	69,3
Cruzeiro do Sul	13	9	69,2
Jardim Olinda	3	2	66,7
Querência do Norte	26	15	57,7
Santa Cruz de Monte Castelo	9	5	55,6
Paranapoema	10	5	50,0
Marilena	21	10	47,6
Guairaçá	23	10	43,5
Diamante do Norte	6	2	33,3

PROGRAMA DE APOIO INSTITUCIONAL PARA AÇÕES EXTENSIONISTAS DE PREVENÇÃO, CUIDADOS E COMBATE À PANDEMIA DO NOVO CORONAVÍRUS

COEFICIENTE DE LETALIDADE – 14ª RS



*Coeficiente para cada 100 Habitantes (Valor em %)

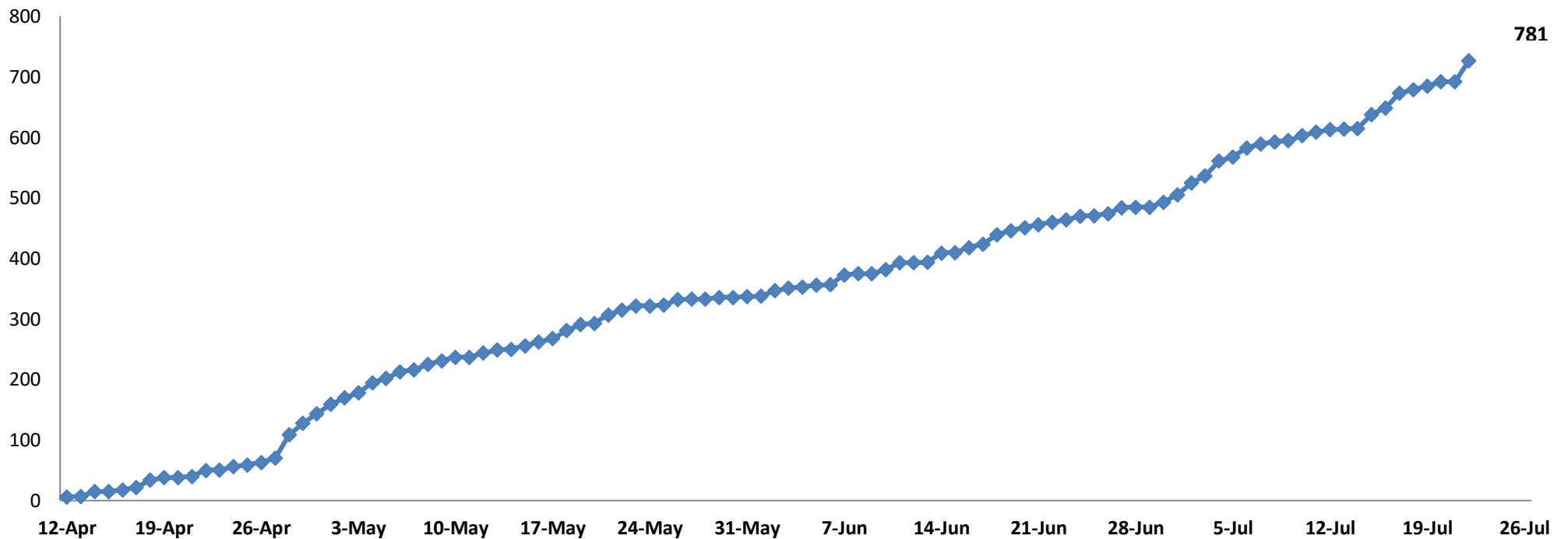
PROGRAMA DE APOIO INSTITUCIONAL PARA AÇÕES EXTENSIONISTAS DE PREVENÇÃO, CUIDADOS E COMBATE À PANDEMIA DO NOVO CORONAVÍRUS

TABELA - COEFICIENTE DE LETALIDADE – 14ªRS

Município	População doente	Nº óbitos	Taxa letalidade
Santa Mônica	9	1	11,1
Marilena	21	2	9,5
Terra Rica	36	2	5,6
Mirador	22	1	4,5
Guairaçá	23	1	4,3
Santa Isabel do Ivaí	23	1	4,3
Paraíso do Norte	24	1	4,2
Santo Antônio do Caiuá	24	1	4,2
Paranavaí	300	10	3,3
Nova Londrina	33	1	3,0
TOTAL 14ªRegional	781	23	2,9
São João do Caiuá	37	1	2,7
Tamboara	38	1	2,6

PROGRAMA DE APOIO INSTITUCIONAL PARA AÇÕES EXTENSIONISTAS DE PREVENÇÃO, CUIDADOS E COMBATE À PANDEMIA DO NOVO CORONAVÍRUS

NÚMERO DE CASOS ACUMULADOS – 14ª RS

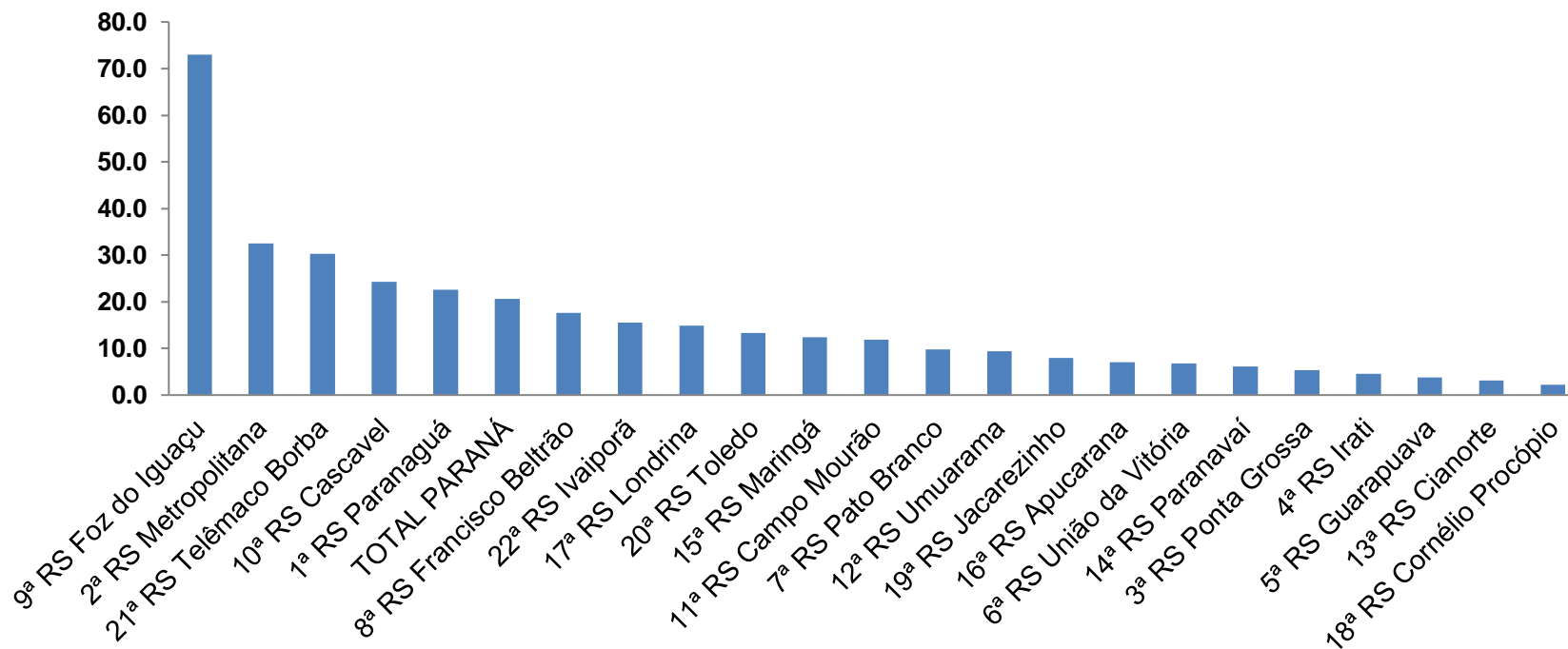


*Números de casos (habitantes)

Indicadores realizados com base nos dados do site Fonte: <http://www.saude.pr.gov.br/Pagina/Coronavirus-COVID-19>

PROGRAMA DE APOIO INSTITUCIONAL PARA AÇÕES EXTENSIONISTAS DE PREVENÇÃO, CUIDADOS E COMBATE À PANDEMIA DO NOVO CORONAVÍRUS

TAXA DE INCIDÊNCIA POR REGIONAIS – TOTAL



*Coeficiente para cada 100 mil de Habitantes.

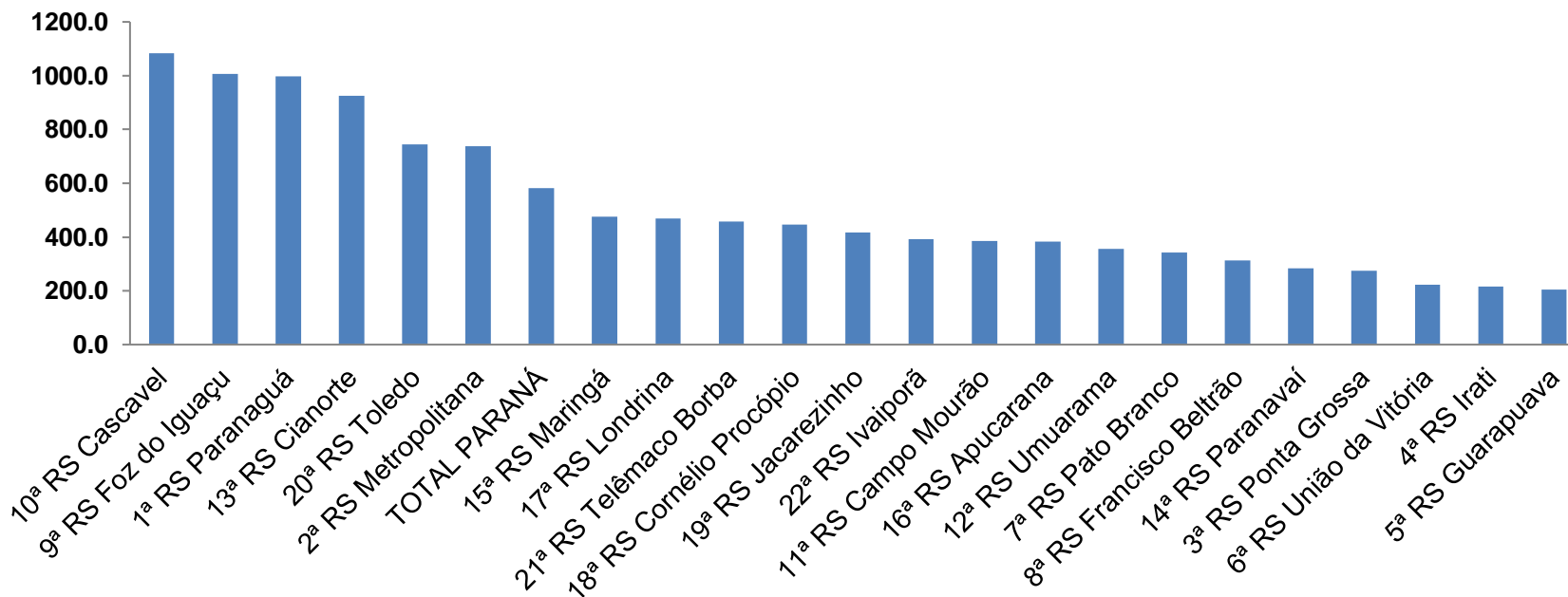
PROGRAMA DE APOIO INSTITUCIONAL PARA AÇÕES EXTENSIONISTAS DE PREVENÇÃO, CUIDADOS E COMBATE À PANDEMIA DO NOVO CORONAVÍRUS

TABELA - TAXA DE INCIDÊNCIA POR REGIONAIS – TOTAL

Região de Saúde (CIR)	População estimada 2019	Nº casos Novos	Taxa Incidência Regionais
1ª RS Paranaguá	297.029	171	57,6
21ª RS Telêmaco Borba	188.456	50	26,5
15ª RS Maringá	838.017	166	19,8
8ª RS Francisco Beltrão	358.144	65	18,1
2ª RS Metropolitana	3.654.960	594	16,3
17ª RS Londrina	964.251	155	16,1
9ª RS Foz do Iguaçu	404.414	65	16,1
TOTAL PARANÁ	11.433.957	1613	14,1
16ª RS Apucarana	384.198	44	11,5
20ª RS Toledo	398.323	43	10,8
11ª RS Campo Mourão	328.863	31	9,4
22ª RS Ivaiporã	128.645	12	9,3
19ª RS Jacarezinho	289.020	25	8,6
4ª RS Irati	174.933	15	8,6
10ª RS Cascavel	550.709	46	8,4
3ª RS Ponta Grossa	637.293	42	6,6
18ª RS Cornélio Procópio	222.583	14	6,3
13ª RS Cianorte	160.642	9	5,6
5ª RS Guarapuava	456.587	25	5,5
6ª RS União da Vitória	177.311	9	5,1
12ª RS Umuarama	276.371	14	5,1
7ª RS Pato Branco	267.234	9	3,4
14ª RS Paranavaí	275.974	9	3,3

PROGRAMA DE APOIO INSTITUCIONAL PARA AÇÕES EXTENSIONISTAS DE PREVENÇÃO, CUIDADOS E COMBATE À PANDEMIA DO NOVO CORONAVÍRUS

TAXA DE PREVALÊNCIA POR REGIONAIS – TOTAL



*Coeficiente para cada 100 mil de Habitantes.

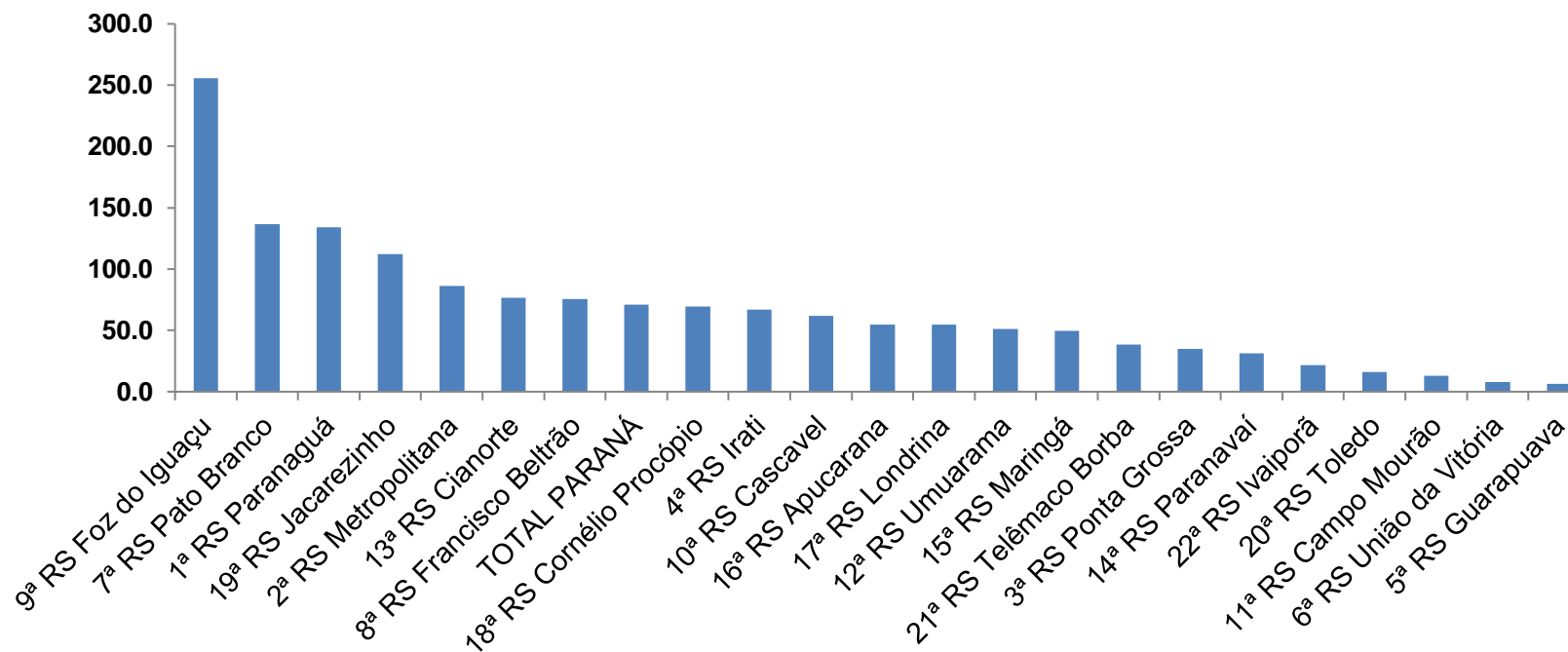
PROGRAMA DE APOIO INSTITUCIONAL PARA AÇÕES EXTENSIONISTAS DE PREVENÇÃO, CUIDADOS E COMBATE À PANDEMIA DO NOVO CORONAVÍRUS

TABELA - TAXA DE PREVALÊNCIA POR REGIONAIS – TOTAL

Região de Saúde (CIR)	População estimada 2019	Nº Total casos	Taxa prevalência Regionais
10ª RS Cascavel	550.709	5970	1084,1
9ª RS Foz do Iguaçu	404.414	4073	1007,1
1ª RS Paranaguá	297.029	2963	997,5
13ª RS Cianorte	160.642	1485	924,4
20ª RS Toledo	398.323	2967	744,9
2ª RS Metropolitana	3.654.960	26950	737,4
TOTAL PARANÁ	11.433.957	66509	581,7
15ª RS Maringá	838.017	3993	476,5
17ª RS Londrina	964.251	4531	469,9
21ª RS Telêmaco Borba	188.456	864	458,5
18ª RS Cornélio Procopio	222.583	994	446,6
19ª RS Jacarezinho	289.020	1208	418,0
22ª RS Ivaiporã	128.645	505	392,6
11ª RS Campo Mourão	328.863	1270	386,2
16ª RS Apucarana	384.198	1472	383,1
12ª RS Umuarama	276.371	981	355,0
7ª RS Pato Branco	267.234	916	342,8
8ª RS Francisco Beltrão	358.144	1122	313,3
14ª RS Paranaíba	275.974	781	283,0
3ª RS Ponta Grossa	637.293	1751	274,8
6ª RS União da Vitória	177.311	396	223,3
4ª RS Irati	174.933	379	216,7
5ª RS Guarapuava	456.587	938	205,4

PROGRAMA DE APOIO INSTITUCIONAL PARA AÇÕES EXTENSIONISTAS DE PREVENÇÃO, CUIDADOS E COMBATE À PANDEMIA DO NOVO CORONAVÍRUS

TAXA DE INVESTIGAÇÃO POR REGIONAIS – TOTAL



*Coeficiente para cada 100 mil de Habitantes.

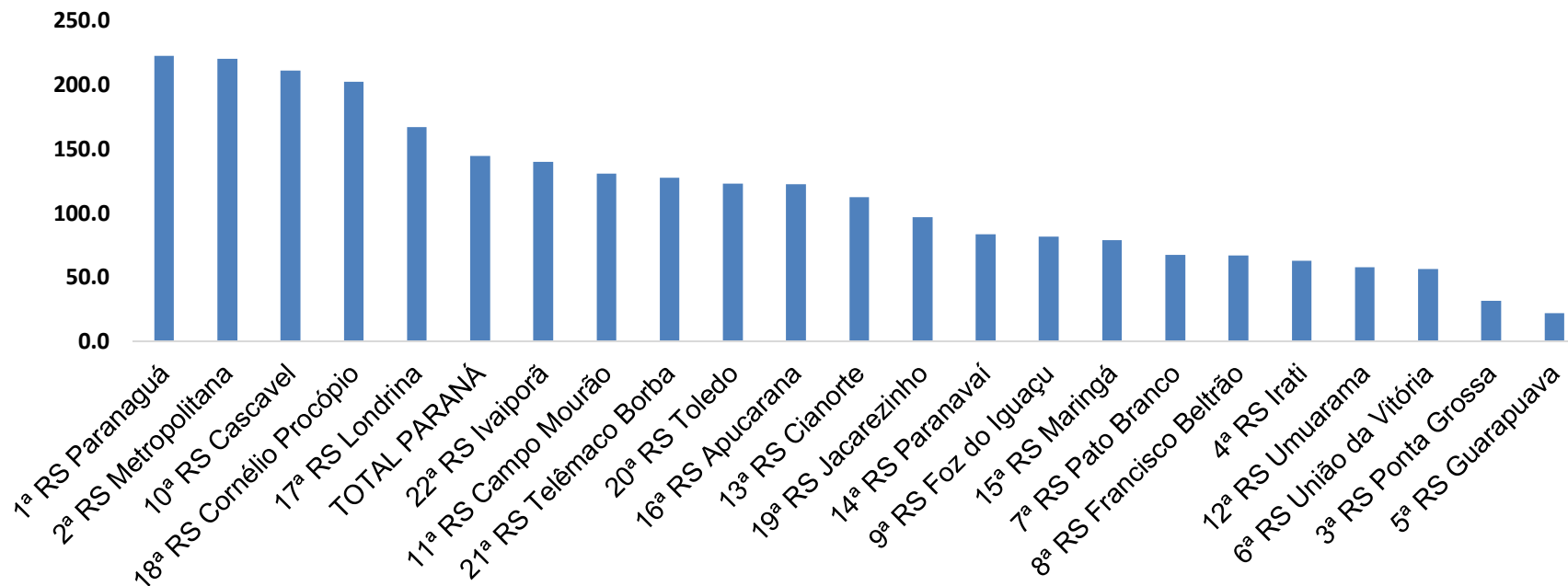
PROGRAMA DE APOIO INSTITUCIONAL PARA AÇÕES EXTENSIONISTAS DE PREVENÇÃO, CUIDADOS E COMBATE À PANDEMIA DO NOVO CORONAVÍRUS

TABELA - TAXA DE INVESTIGAÇÃO POR REGIONAIS – TOTAL

Região de Saúde (CIR)	População estimada 2019	Nº Total casos	Taxa Investigação
9ª RS Foz do Iguaçu	404.414	1035	255,9
7ª RS Pato Branco	267.234	365	136,6
1ª RS Paranaguá	297.029	398	134,0
19ª RS Jacarezinho	289.020	325	112,4
2ª RS Metropolitana	3.654.960	3161	86,5
13ª RS Cianorte	160.642	123	76,6
8ª RS Francisco Beltrão	358.144	271	75,7
TOTAL PARANÁ	11.433.957	8141	71,2
18ª RS Cornélio Procopio	222.583	155	69,6
4ª RS Irati	174.933	117	66,9
10ª RS Cascavel	550.709	341	61,9
16ª RS Apucarana	384.198	211	54,9
17ª RS Londrina	964.251	526	54,6
12ª RS Umuarama	276.371	141	51,0
15ª RS Maringá	838.017	414	49,4
21ª RS Telêmaco Borba	188.456	72	38,2
3ª RS Ponta Grossa	637.293	222	34,8
14ª RS Paranavaí	275.974	86	31,2
22ª RS Ivaiporã	128.645	28	21,8
20ª RS Toledo	398.323	64	16,1
11ª RS Campo Mourão	328.863	43	13,1
6ª RS União da Vitória	177.311	14	7,9
5ª RS Guarapuava	456.587	29	6,4

PROGRAMA DE APOIO INSTITUCIONAL PARA AÇÕES EXTENSIONISTAS DE PREVENÇÃO, CUIDADOS E COMBATE À PANDEMIA DO NOVO CORONAVÍRUS

TAXA DE MORTALIDADE POR REGIONAIS – TOTAL



*Coeficiente por 1 milhão de Habitantes

PROGRAMA DE APOIO INSTITUCIONAL PARA AÇÕES EXTENSIONISTAS DE PREVENÇÃO, CUIDADOS E COMBATE À PANDEMIA DO NOVO CORONAVÍRUS

TABELA- TAXA DE MORTALIDADE POR REGIONAIS – TOTAL

Região de Saúde (CIR)	População estimada 2019	Nº Total óbitos	Taxa mortalidade Regionais
1ª RS Paranaguá	297.029	66	222,2
2ª RS Metropolitana	3.654.960	804	220,0
10ª RS Cascavel	550.709	116	210,6
18ª RS Cornélio Procópio	222.583	45	202,2
17ª RS Londrina	964.251	161	167,0
TOTAL PARANÁ	11.433.957	1650	144,3
22ª RS Ivaiporã	128.645	18	139,9
11ª RS Campo Mourão	328.863	43	130,8
21ª RS Telêmaco Borba	188.456	24	127,4
20ª RS Toledo	398.323	49	123,0
16ª RS Apucarana	384.198	47	122,3
13ª RS Cianorte	160.642	18	112,1
19ª RS Jacarezinho	289.020	28	96,9
14ª RS Paranavaí	275.974	23	83,3
9ª RS Foz do Iguaçu	404.414	33	81,6
15ª RS Maringá	838.017	66	78,8
7ª RS Pato Branco	267.234	18	67,4
8ª RS Francisco Beltrão	358.144	24	67,0
4ª RS Irati	174.933	11	62,9
12ª RS Umuarama	276.371	16	57,9
6ª RS União da Vitória	177.311	10	56,4
3ª RS Ponta Grossa	637.293	20	31,4
5ª RS Guarapuava	456.587	10	21,9



PROGRAMA DE APOIO INSTITUCIONAL PARA AÇÕES EXTENSIONISTAS DE PREVENÇÃO, CUIDADOS E COMBATE À PANDEMIA DO NOVO CORONAVÍRUS