PROGRAMA DE APOIO INSTITUCIONAL PARA AÇÕES EXTENSIONISTAS DE PREVENÇÃO, CUIDADOS E COMBATE À PANDEMIA DO NOVO CORONAVÍRUS

CORONAVÍRUS (COVID-19)

INFORME EPIDEMIOLÓGICO

14ª REGIONAL DE SAÚDE

PANORANA

DADOS ATUALIZADOS ATÉ 26/06/2020

	PARANÁ	14º REGIONAL
CASOS	18.464	474
ÓBITOS	551	16

PROGRAMA DE APOIO INSTITUCIONAL PARA AÇÕES EXTENSIONISTAS DE PREVENÇÃO, CUIDADOS E COMBATE À PANDEMIA DO NOVO CORONAVÍRUS

Gráficos de Indicadores de Saúde 14º Regional – Paraná

COEFICIENTE DE PREVALÊNCIA – 14ºRS

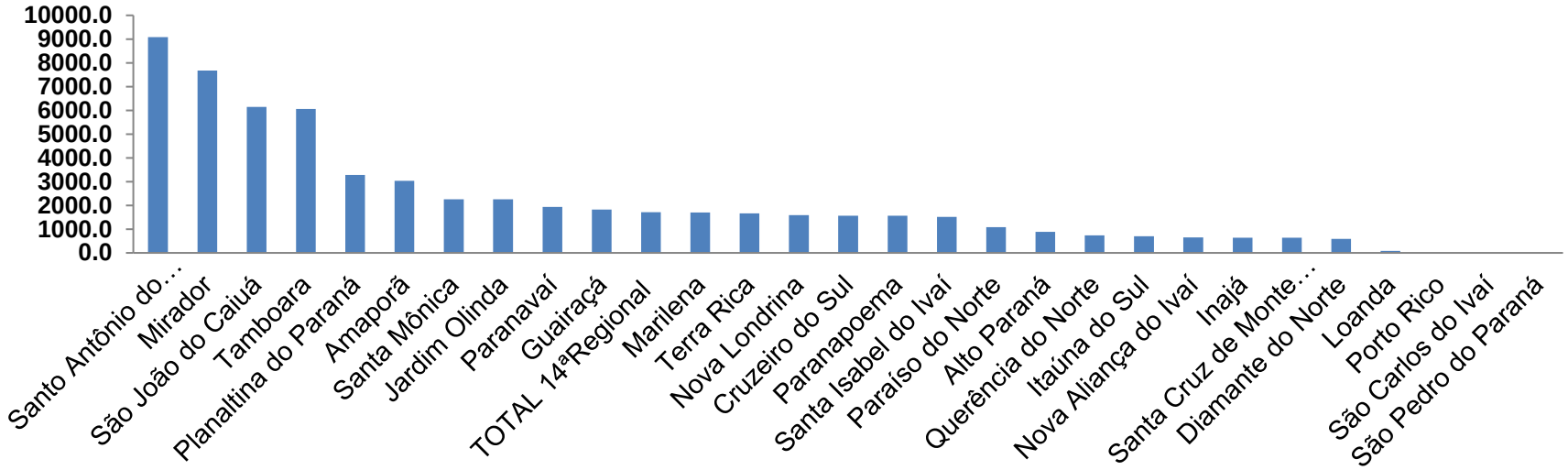

***Coeficiente por 1 milhão de Habitantes.**

Indicadores realizados com base nos dados do site Fonte: http://www.saude.pr.gov.br/Pagina/Coronavirus-COVID-19

PROGRAMA DE APOIO INSTITUCIONAL PARA AÇÕES EXTENSIONISTAS DE PREVENÇÃO, CUIDADOS E COMBATE À PANDEMIA DO NOVO CORONAVÍRUS

TABELA - COEFICIENTE DE PREVALÊNCIA – 14ºRS

Município	População estimada 2019	Nº Total casos	Taxa de Prevalência
Santo Antônio do Caiuá	2.641	24	9087,5
Mirador	2.213	17	7681,9
São João do Caiuá	5.855	36	6148,6
Tamboara	5.120	31	6054,7
Planaltina do Paraná	4.263	14	3284,1
Amaporã	6.257	19	3036,6
Santa Mônica	3.981	9	2260,7
Jardim Olinda	1.331	3	2253,9
Paranavaí	88.374	171	1935,0
Guairaçá	6.581	12	1823,4
TOTAL 14ªRegional	**275.974**	**474**	**1717,6**
Marilena	7.076	12	1695,9
Terra Rica	16.789	28	1667,8
Nova Londrina	13.213	21	1589,3
Cruzeiro do Sul	4.469	7	1566,3
Paranapoema	3.203	5	1561,0
Santa Isabel do Ivaí	8.562	13	1518,3
Paraíso do Norte	13.830	15	1084,6
Alto Paraná	14.770	13	880,2
Querência do Norte	12.206	9	737,3
Itaúna do Sul	2.865	2	698,1
Nova Aliança do Ivaí	1.543	1	648,1
Inajá	3.109	2	643,3
Santa Cruz de Monte Castelo	7.800	5	641,0
Diamante do Norte	5.087	3	589,7
Loanda	23.086	2	86,6

PROGRAMA DE APOIO INSTITUCIONAL PARA AÇÕES EXTENSIONISTAS DE PREVENÇÃO, CUIDADOS E COMBATE À PANDEMIA DO NOVO CORONAVÍRUS

CASOS NOVOS – 14ª RS ou COEFICIENTE DE INCIDÊNCIA – 14ºRS

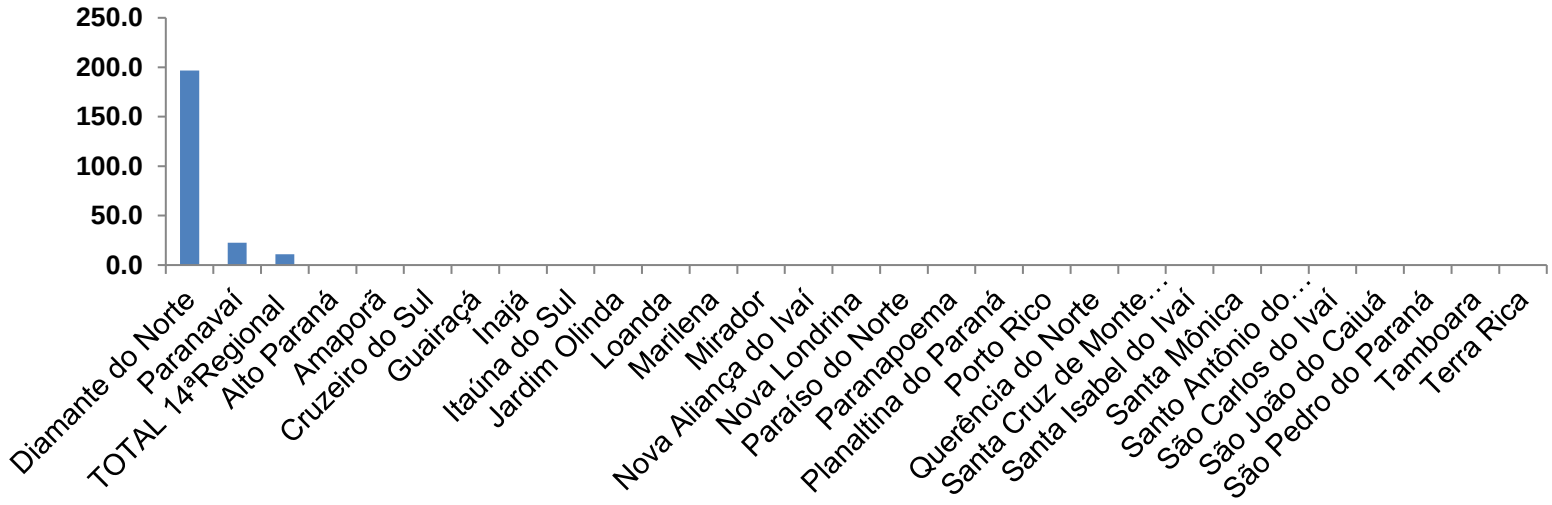

***Coeficiente por 1 milhão de Habitantes.**

Indicadores realizados com base nos dados do site Fonte: http://www.saude.pr.gov.br/Pagina/Coronavirus-COVID-19

TABELA - CASOS NOVOS – 14ª RS ou COEFICIENTE DE INCIDÊNCIA – 14ºRS

Município	População estimada 2019	Nº casos Novos	Taxa incidência
Diamante do Norte	5.087	1	196,6
Paranavaí	88.374	2	22,6
TOTAL 14ªRegional	**275.974**	**3**	**10,9**

PROGRAMA DE APOIO INSTITUCIONAL PARA AÇÕES EXTENSIONISTAS DE PREVENÇÃO, CUIDADOS E COMBATE À PANDEMIA DO NOVO CORONAVÍRUS

Censo de leitos Estabelecimento de Referência da 14º Regional – SANTA CASA DE PARANAVAÍ

GÊNERO

Dados atualizados: 16/06/2020

	INTERNADOS			ÔBITOS
TOTAL	07	03	04	00
%	23,3% *	43%	57%	00%

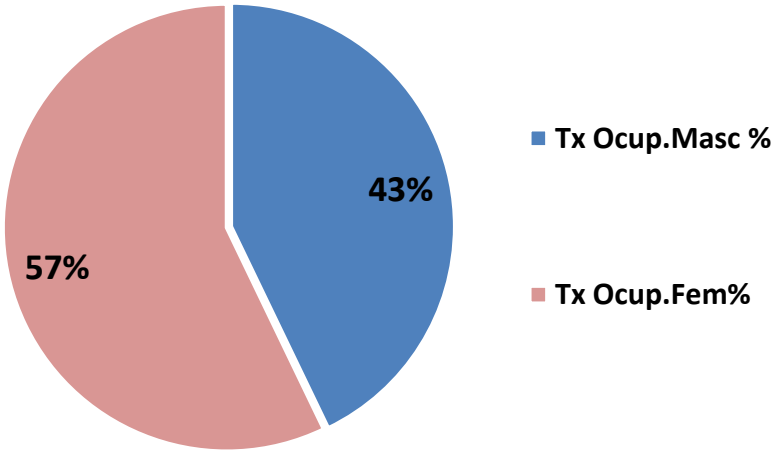

PROGRAMA DE APOIO INSTITUCIONAL PARA AÇÕES EXTENSIONISTAS DE PREVENÇÃO, CUIDADOS E COMBATE À PANDEMIA DO NOVO CORONAVÍRUS

***Porcentagem Corresponde total de leitos Ocupados**

Censo de leitos Estabelecimento de Referência da 14º Regional – SANTA CASA DE PARANAVAÍ

TAXA DE OCUPAÇÃO DE LEITOS

Dados atualizados: 16/06/2020

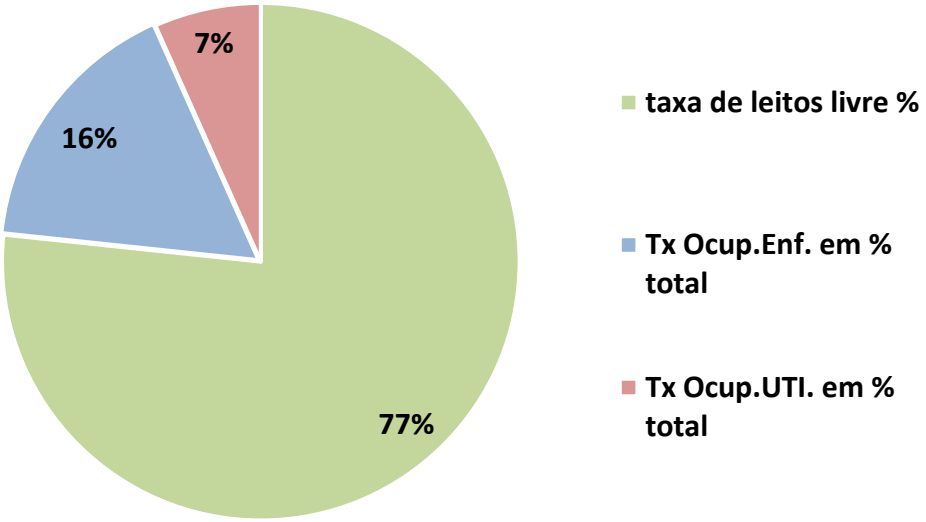

PROGRAMA DE APOIO INSTITUCIONAL PARA AÇÕES EXTENSIONISTAS DE PREVENÇÃO, CUIDADOS E COMBATE À PANDEMIA DO NOVO CORONAVÍRUS

***valores em Porcentagem.**

Dados referentes do dia 14 e 15/06/2020

14/06/2020

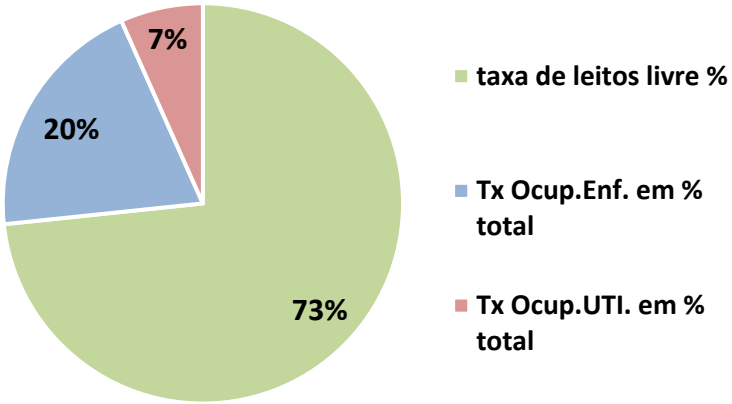

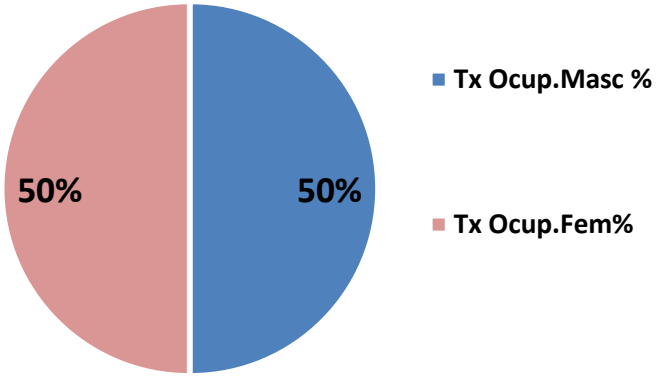

15/06/2020

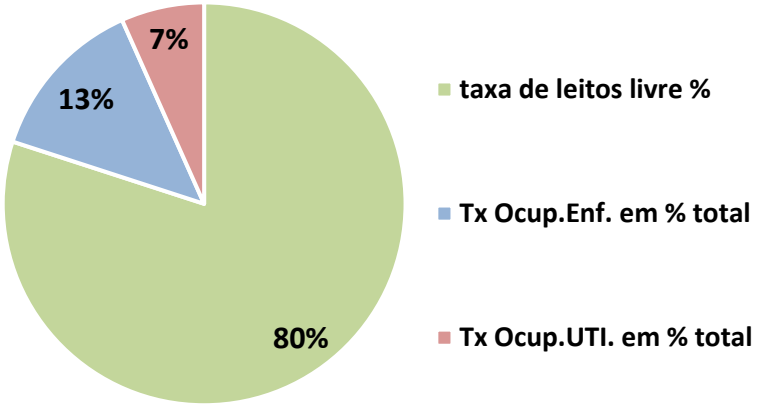
7%
13%
80%
taxa de leitos livre %
Tx Ocup.Enf. em % total
Tx Ocup.UTI. em % total

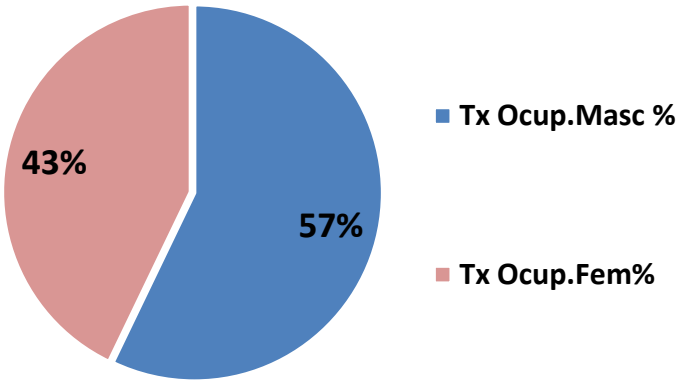
43%
57%
Tx Ocup.Masc %
Tx Ocup.Fem%

PROGRAMA DE APOIO INSTITUCIONAL PARA AÇÕES EXTENSIONISTAS DE PREVENÇÃO, CUIDADOS E COMBATE À PANDEMIA DO NOVO CORONAVÍRUS

COEFICIENTE DE MORTALIDADE – 14ª RS

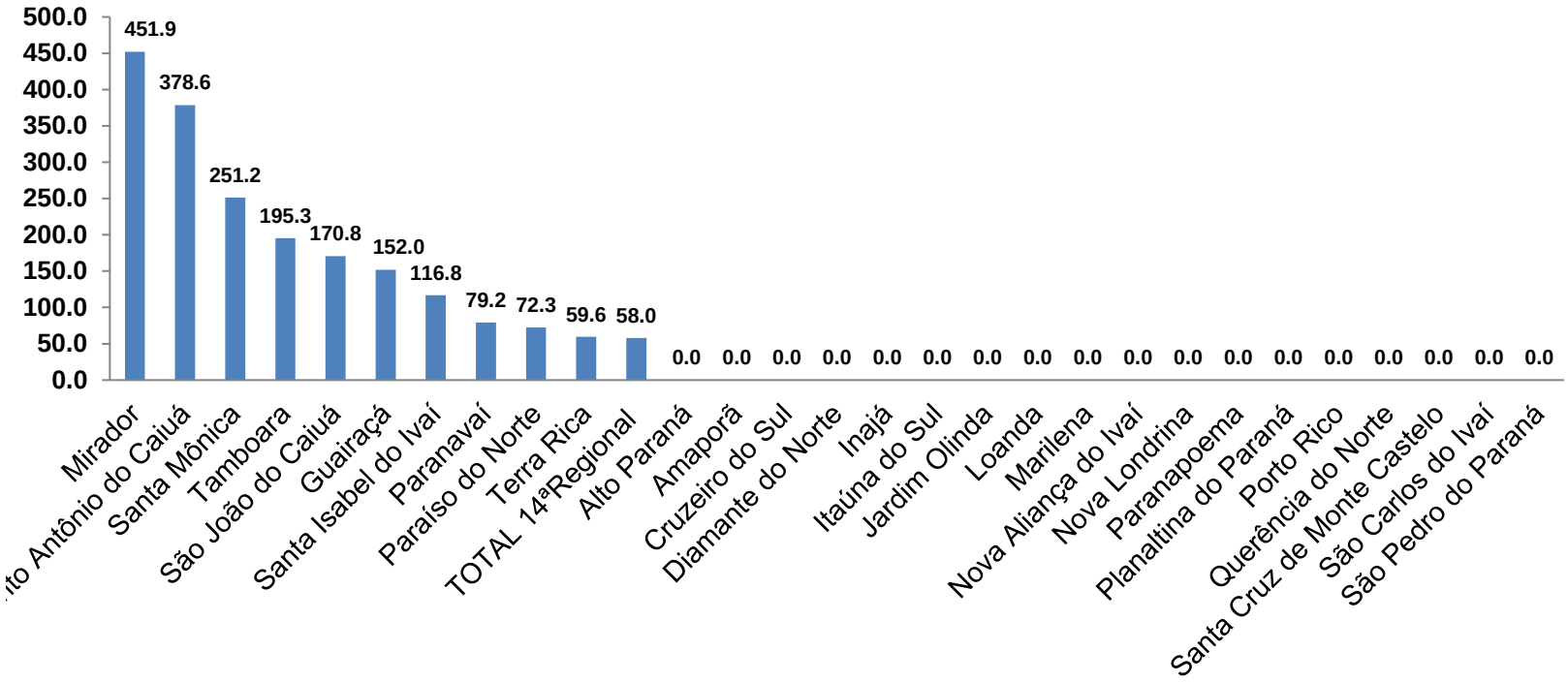

***Coeficiente por 1 milhão de Habitantes**

Indicadores realizados com base nos dados do site Fonte: http://www.saude.pr.gov.br/Pagina/Coronavirus-COVID-19

PROGRAMA DE APOIO INSTITUCIONAL PARA AÇÕES EXTENSIONISTAS DE PREVENÇÃO, CUIDADOS E COMBATE À PANDEMIA DO NOVO CORONAVÍRUS

TABELA - COEFICIENTE DE MORTALIDADE – 14ª RS

Município	População estimada 2019	Nº óbitos	Taxa mortalidade
Mirador	2.213	1	451,9
Santo Antônio do Caiuá	2.641	1	378,6
Santa Mônica	3.981	1	251,2
Tamboara	5.120	1	195,3
São João do Caiuá	5.855	1	170,8
Guairaçá	6.581	1	152,0
Santa Isabel do Ivaí	8.562	1	116,8
Paranavaí	88.374	7	79,2
Paraíso do Norte	13.830	1	72,3
Terra Rica	16.789	1	59,6
TOTAL 14ªRegional	**275.974**	**16**	**58,0**

PROGRAMA DE APOIO INSTITUCIONAL PARA AÇÕES EXTENSIONISTAS DE PREVENÇÃO, CUIDADOS E COMBATE À PANDEMIA DO NOVO CORONAVÍRUS

COEFICIENTE DE RECUPERADOS – 14ª RS

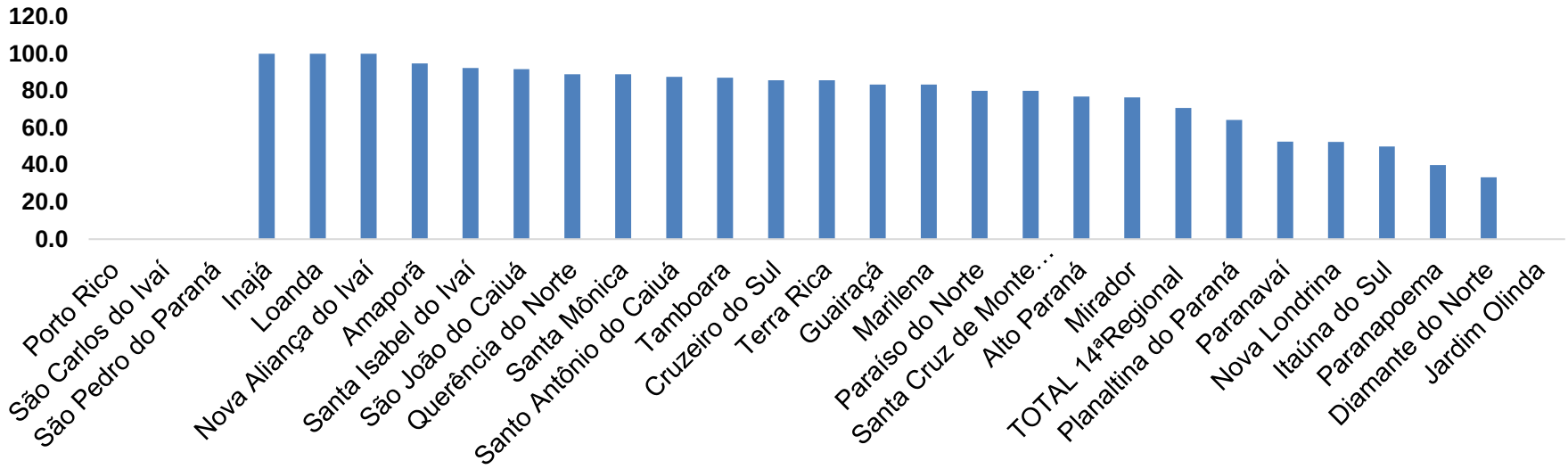

***Coeficiente (Valor em %)**

Indicadores realizados com base nos dados do site Fonte: http://www.saude.pr.gov.br/Pagina/Coronavirus-COVID-19

PROGRAMA DE APOIO INSTITUCIONAL PARA AÇÕES EXTENSIONISTAS DE PREVENÇÃO, CUIDADOS E COMBATE À PANDEMIA DO NOVO CORONAVÍRUS

TABELA - COEFICIENTE DE RECUPERADOS – 14ª RS

Município	População doente	Nº recuperados	Taxa Recuperados
Inajá	2	2	100,0
Loanda	2	2	100,0
Nova Aliança do Ivaí	1	1	100,0
Amaporã	19	18	94,7
Santa Isabel do Ivaí	13	12	92,3
São João do Caiuá	36	33	91,7
Querência do Norte	9	8	88,9
Santa Mônica	9	8	88,9
Santo Antônio do Caiuá	24	21	87,5
Tamboara	31	27	87,1
Cruzeiro do Sul	7	6	85,7
Terra Rica	28	24	85,7
Guairaçá	12	10	83,3
Marilena	12	10	83,3
Paraíso do Norte	15	12	80,0
Santa Cruz de Monte Castelo	5	4	80,0
Alto Paraná	13	10	76,9
Mirador	17	13	76,5
TOTAL 14ªRegional	**474**	**335**	**70,7**
Planaltina do Paraná	14	9	64,3
Paranavaí	171	90	52,6
Nova Londrina	21	11	52,4
Itaúna do Sul	2	1	50,0
Paranapoema	5	2	40,0
Diamante do Norte	3	1	33,3
Jardim Olinda	3	0	0,0

PROGRAMA DE APOIO INSTITUCIONAL PARA AÇÕES EXTENSIONISTAS DE PREVENÇÃO, CUIDADOS E COMBATE À PANDEMIA DO NOVO CORONAVÍRUS

COEFICIENTE DE LETALIDADE – 14ª RS

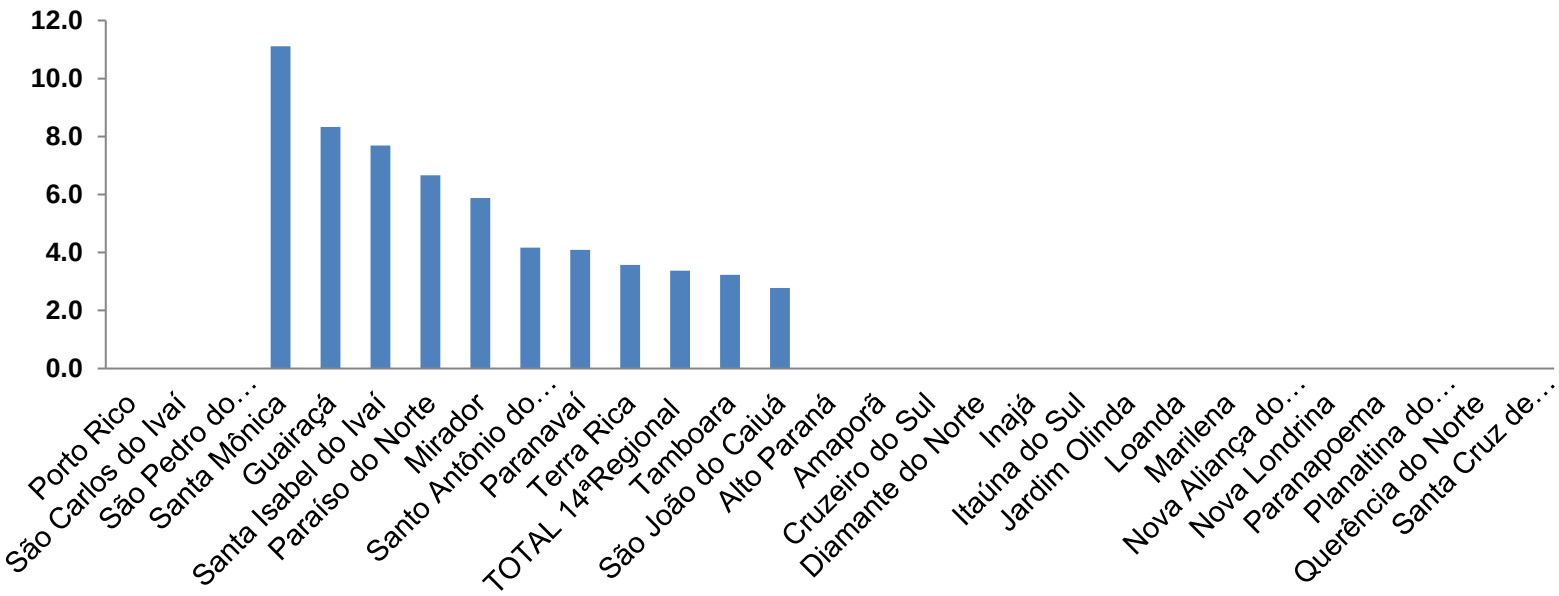

***Coeficiente para cada 100 Habitantes (Valor em %)**

Indicadores realizados com base nos dados do site Fonte: http://www.saude.pr.gov.br/Pagina/Coronavirus-COVID-19

PROGRAMA DE APOIO INSTITUCIONAL PARA AÇÕES EXTENSIONISTAS DE PREVENÇÃO, CUIDADOS E COMBATE À PANDEMIA DO NOVO CORONAVÍRUS

TABELA - COEFICIENTE DE LETALIDADE – 14ª RS

Município	População doente	Nº óbitos	Taxa letalidade
Santa Mônica	9	1	11,1
Guairaçá	12	1	8,3
Santa Isabel do Ivaí	13	1	7,7
Paraíso do Norte	15	1	6,7
Mirador	17	1	5,9
Santo Antônio do Caiuá	24	1	4,2
Paranavaí	171	7	4,1
Terra Rica	28	1	3,6
TOTAL 14ªRegional	**474**	**16**	**3,4**
Tamboara	31	1	3,2
São João do Caiuá	36	1	2,8
Alto Paraná	13		0,0
Amaporã	19		0,0
Cruzeiro do Sul	7		0,0
Diamante do Norte	3		0,0
Inajá	2		0,0
Itaúna do Sul	2		0,0
Jardim Olinda	3		0,0
Loanda	2		0,0
Marilena	12		0,0
Nova Aliança do Ivaí	1		0,0
Nova Londrina	21		0,0
Paranapoema	5		0,0
Planaltina do Paraná	14		0,0
Querência do Norte	9		0,0
Santa Cruz de Monte Castelo	5		0,0

PROGRAMA DE APOIO INSTITUCIONAL PARA AÇÕES EXTENSIONISTAS DE PREVENÇÃO, CUIDADOS E COMBATE À PANDEMIA DO NOVO CORONAVÍRUS

NÚMERO DE CASOS ACUMULADOS – 14ª RS

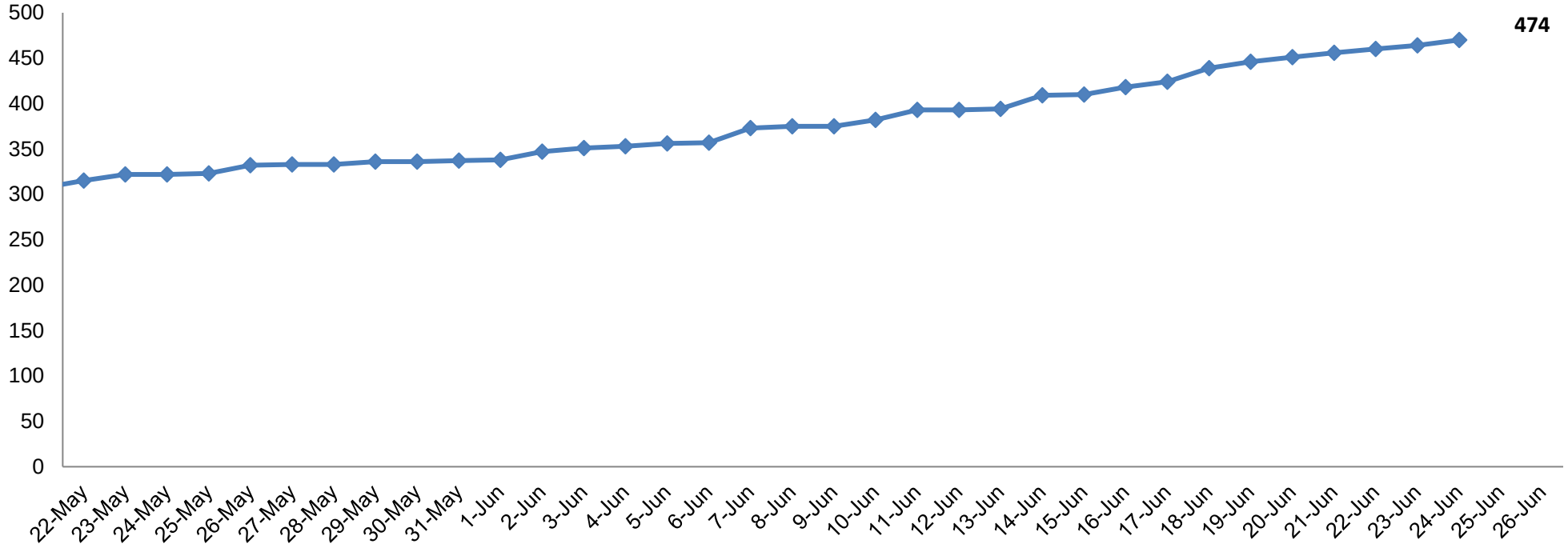

***Números de casos (habitantes)**

Indicadores realizados com base nos dados do site Fonte: http://www.saude.pr.gov.br/Pagina/Coronavirus-COVID-19

PROGRAMA DE APOIO INSTITUCIONAL PARA AÇÕES EXTENSIONISTAS DE PREVENÇÃO, CUIDADOS E COMBATE À PANDEMIA DO NOVO CORONAVÍRUS

TAXA DE INCIDÊNCIA POR REGIONAIS – TOTAL

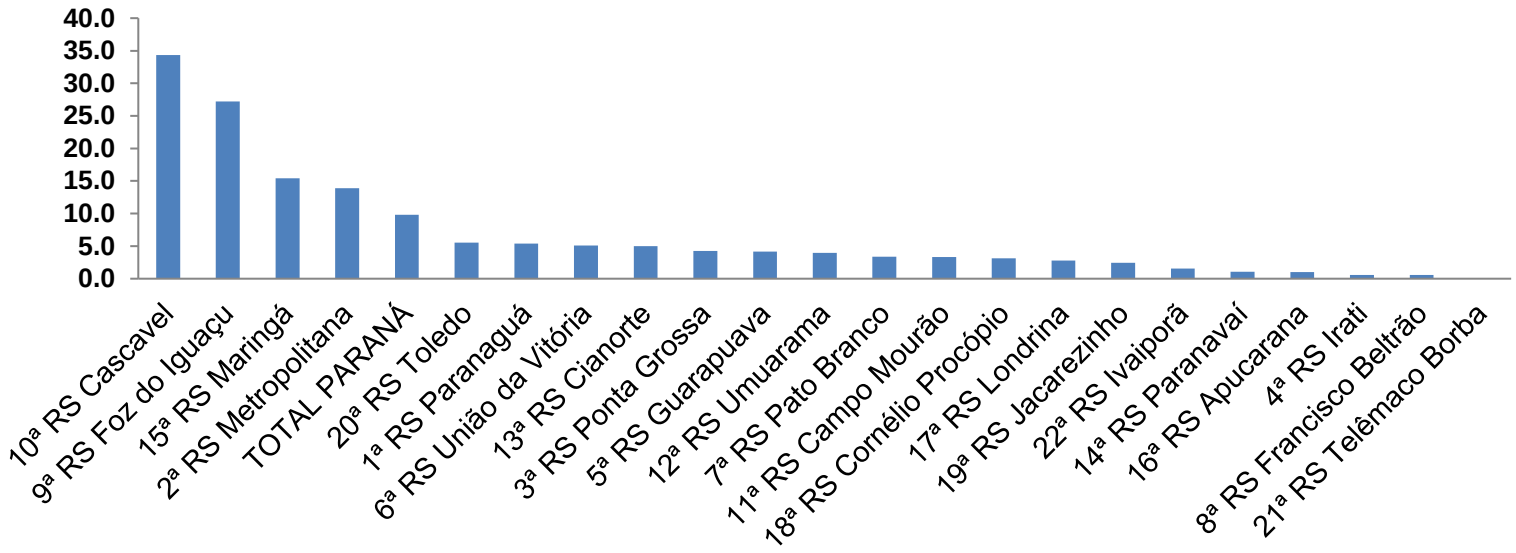

***Coeficiente para cada 100 mil de Habitantes.**

Indicadores realizados com base nos dados do site Fonte: http://www.saude.pr.gov.br/Pagina/Coronavirus-COVID-19

PROGRAMA DE APOIO INSTITUCIONAL PARA AÇÕES EXTENSIONISTAS DE PREVENÇÃO, CUIDADOS E COMBATE À PANDEMIA DO NOVO CORONAVÍRUS

TABELA - TAXA DE INCIDÊNCIA POR REGIONAIS – TOTAL

Região de Saúde (CIR)	População estimada 2019	Nº casos Novos	Taxa Incidência Regionais
10ª RS Cascavel	550.709	189	34,3
9ª RS Foz do Iguaçu	404.414	110	27,2
15ª RS Maringá	838.017	129	15,4
2ª RS Metropolitana	3.654.960	507	13,9
TOTAL PARANÁ	**11.433.957**	**1120**	**9,8**
20ª RS Toledo	398.323	22	5,5
1ª RS Paranaguá	297.029	16	5,4
6ª RS União da Vitória	177.311	9	5,1
13ª RS Cianorte	160.642	8	5,0
3ª RS Ponta Grossa	637.293	27	4,2
5ª RS Guarapuava	456.587	19	4,2
12ª RS Umuarama	276.371	11	4,0
7ª RS Pato Branco	267.234	9	3,4
11ª RS Campo Mourão	328.863	11	3,3
18ª RS Cornélio Procópio	222.583	7	3,1
17ª RS Londrina	964.251	27	2,8
19ª RS Jacarezinho	289.020	7	2,4
22ª RS Ivaiporã	128.645	2	1,6
14ª RS Paranavaí	275.974	3	1,1
16ª RS Apucarana	384.198	4	1,0
4ª RS Irati	174.933	1	0,6
8ª RS Francisco Beltrão	358.144	2	0,6
21ª RS Telêmaco Borba	188.456	0	0,0

PROGRAMA DE APOIO INSTITUCIONAL PARA AÇÕES EXTENSIONISTAS DE PREVENÇÃO, CUIDADOS E COMBATE À PANDEMIA DO NOVO CORONAVÍRUS

TAXA DE PREVALÊNCIA POR REGIONAIS – TOTAL

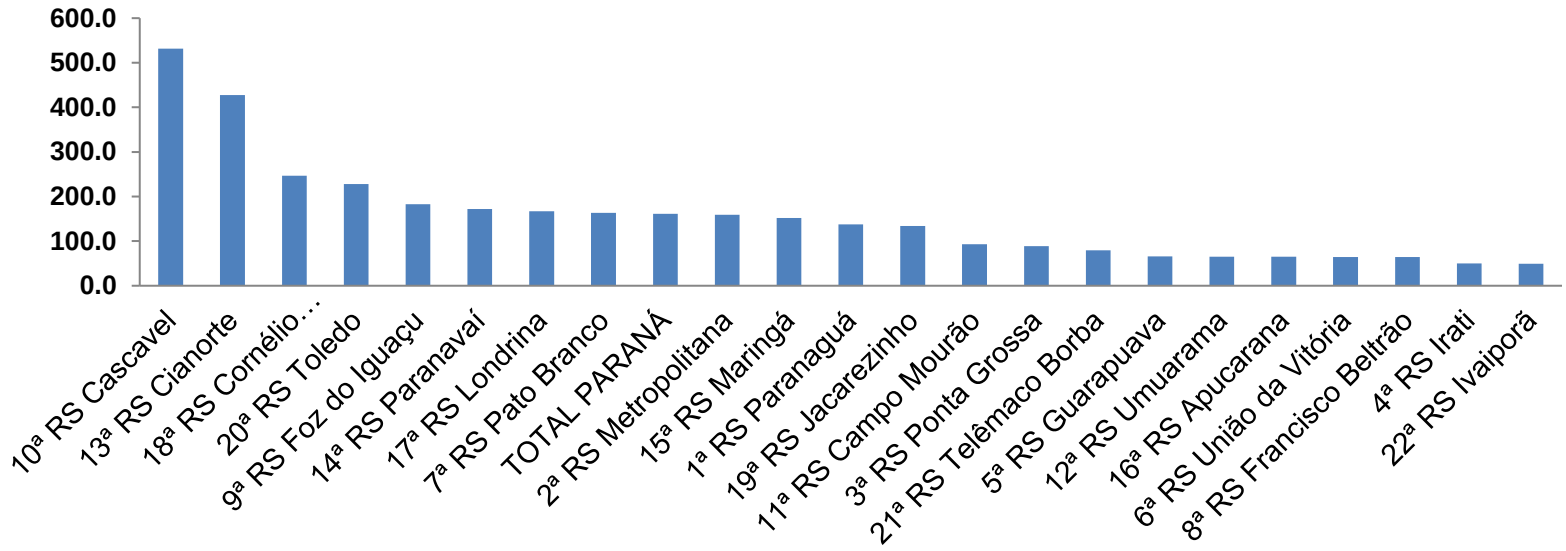

***Coeficiente para cada 100 mil de Habitantes.**

Indicadores realizados com base nos dados do site Fonte: http://www.saude.pr.gov.br/Pagina/Coronavirus-COVID-19

PROGRAMA DE APOIO INSTITUCIONAL PARA AÇÕES EXTENSIONISTAS DE PREVENÇÃO, CUIDADOS E COMBATE À PANDEMIA DO NOVO CORONAVÍRUS

TABELA - TAXA DE PREVALÊNCIA POR REGIONAIS – TOTAL

Região de Saúde (CIR)	População estimada 2019	Nº Total casos	Taxa prevalência Regionais
10ª RS Cascavel	550.709	2927	531,5
13ª RS Cianorte	160.642	687	427,7
18ª RS Cornélio Procópio	222.583	549	246,6
20ª RS Toledo	398.323	909	228,2
9ª RS Foz do Iguaçu	404.414	739	182,7
14ª RS Paranavaí	275.974	474	171,8
17ª RS Londrina	964.251	1612	167,2
7ª RS Pato Branco	267.234	437	163,5
TOTAL PARANÁ	**11.433.957**	**18464**	**161,5**
2ª RS Metropolitana	3.654.960	5816	159,1
15ª RS Maringá	838.017	1272	151,8
1ª RS Paranaguá	297.029	409	137,7
19ª RS Jacarezinho	289.020	387	133,9
11ª RS Campo Mourão	328.863	306	93,0
3ª RS Ponta Grossa	637.293	565	88,7
21ª RS Telêmaco Borba	188.456	150	79,6
5ª RS Guarapuava	456.587	301	65,9
12ª RS Umuarama	276.371	180	65,1
16ª RS Apucarana	384.198	250	65,1
6ª RS União da Vitória	177.311	114	64,3
8ª RS Francisco Beltrão	358.144	230	64,2
4ª RS Irati	174.933	87	49,7
22ª RS Ivaiporã	128.645	63	49,0

PROGRAMA DE APOIO INSTITUCIONAL PARA AÇÕES EXTENSIONISTAS DE PREVENÇÃO, CUIDADOS E COMBATE À PANDEMIA DO NOVO CORONAVÍRUS

TAXA DE INVESTIGAÇÃO POR REGIONAIS – TOTAL

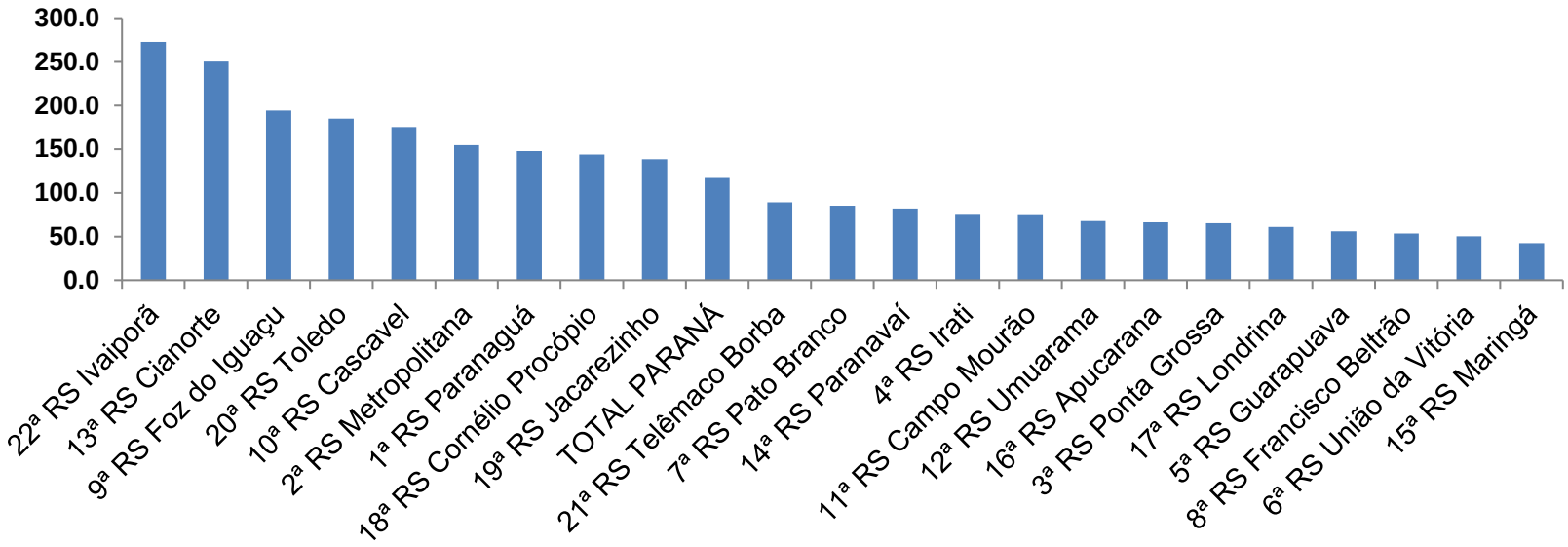

***Coeficiente para cada 100 mil de Habitantes.**

Indicadores realizados com base nos dados do site Fonte: http://www.saude.pr.gov.br/Pagina/Coronavirus-COVID-19

PROGRAMA DE APOIO INSTITUCIONAL PARA AÇÕES EXTENSIONISTAS DE PREVENÇÃO, CUIDADOS E COMBATE À PANDEMIA DO NOVO CORONAVÍRUS

TABELA - TAXA DE INVESTIGAÇÃO POR REGIONAIS – TOTAL

Região de Saúde (CIR)	População estimada 2019	Nº Total casos	Taxa Investigação
22ª RS Ivaiporã	128.645	351	272,8
13ª RS Cianorte	160.642	402	250,2
9ª RS Foz do Iguaçu	404.414	785	194,1
20ª RS Toledo	398.323	736	184,8
10ª RS Cascavel	550.709	965	175,2
2ª RS Metropolitana	3.654.960	5647	154,5
1ª RS Paranaguá	297.029	439	147,8
18ª RS Cornélio Procópio	222.583	320	143,8
19ª RS Jacarezinho	289.020	400	138,4
TOTAL PARANÁ	**11.433.957**	**13383**	**117,0**
21ª RS Telêmaco Borba	188.456	168	89,1
7ª RS Pato Branco	267.234	228	85,3
14ª RS Paranavaí	275.974	226	81,9
4ª RS Irati	174.933	133	76,0
11ª RS Campo Mourão	328.863	249	75,7
12ª RS Umuarama	276.371	187	67,7
16ª RS Apucarana	384.198	254	66,1
3ª RS Ponta Grossa	637.293	415	65,1
17ª RS Londrina	964.251	588	61,0
5ª RS Guarapuava	456.587	256	56,1
8ª RS Francisco Beltrão	358.144	191	53,3
6ª RS União da Vitória	177.311	89	50,2
15ª RS Maringá	838.017	354	42,2

PROGRAMA DE APOIO INSTITUCIONAL PARA AÇÕES EXTENSIONISTAS DE PREVENÇÃO, CUIDADOS E COMBATE À PANDEMIA DO NOVO CORONAVÍRUS

TAXA DE MORTALIDADE POR REGIONAIS – TOTAL

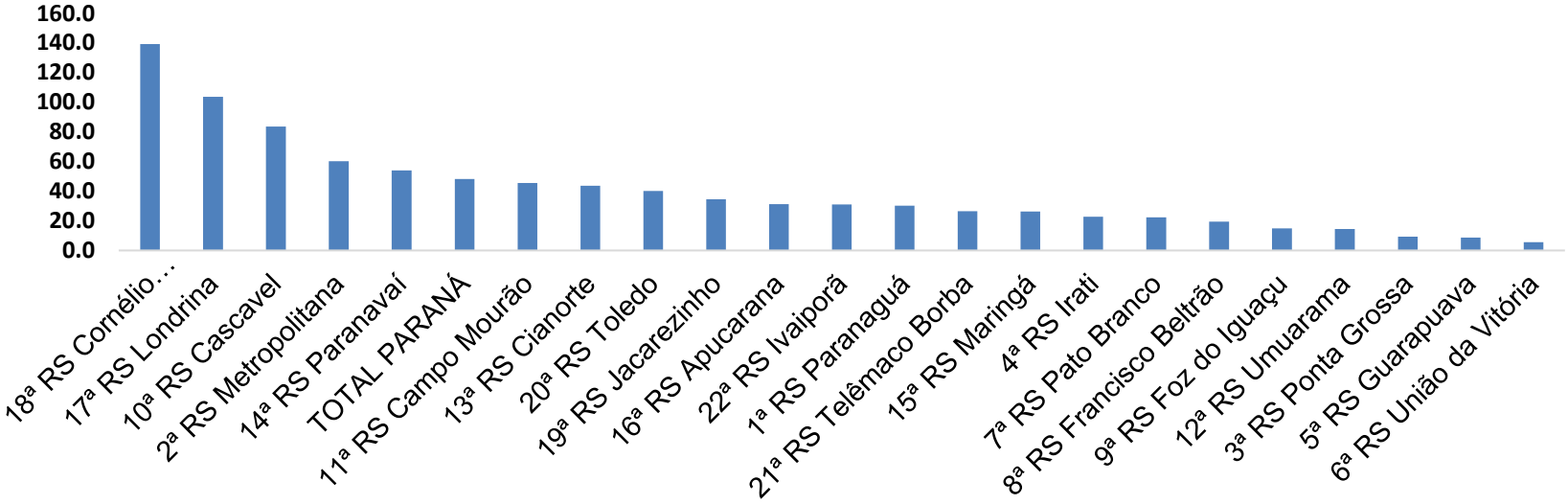

***Coeficiente por 1 milhão de Habitantes**

Indicadores realizados com base nos dados do site Fonte: http://www.saude.pr.gov.br/Pagina/Coronavirus-COVID-19

TABELA- TAXA DE MORTALIDADE POR REGIONAIS – TOTAL

Região de Saúde (CIR)	População estimada 2019	Nº Total óbitos	Taxa mortalidade Regionais
18ª RS Cornélio Procópio	222.583	31	139,3
17ª RS Londrina	964.251	100	103,7
10ª RS Cascavel	550.709	46	83,5
2ª RS Metropolitana	3.654.960	220	60,2
14ª RS Paranavaí	275.974	16	54,0
TOTAL PARANÁ	**11.433.957**	**551**	**48,2**
11ª RS Campo Mourão	328.863	15	45,6
13ª RS Cianorte	160.642	7	43,6
20ª RS Toledo	398.323	16	40,2
19ª RS Jacarezinho	289.020	10	34,6
16ª RS Apucarana	384.198	12	31,2
22ª RS Ivaiporã	128.645	4	31,1
1ª RS Paranaguá	297.029	9	30,3
21ª RS Telêmaco Borba	188.456	5	26,5
15ª RS Maringá	838.017	22	26,3
4ª RS Irati	174.933	4	22,9
7ª RS Pato Branco	267.234	6	22,5
8ª RS Francisco Beltrão	358.144	7	19,5
9ª RS Foz do Iguaçu	404.414	6	14,8
12ª RS Umuarama	276.371	4	14,5
3ª RS Ponta Grossa	637.293	6	9,4
5ª RS Guarapuava	456.587	4	8,8
6ª RS União da Vitória	177.311	1	5,6

PROGRAMA DE APOIO INSTITUCIONAL PARA AÇÕES EXTENSIONISTAS DE PREVENÇÃO, CUIDADOS E COMBATE À PANDEMIA DO NOVO CORONAVÍRUS

CASOS NOVOS – CIDADES ou COEFICIENTE DE INCIDÊNCIA – CIDADES CAMPUS UNESPAR

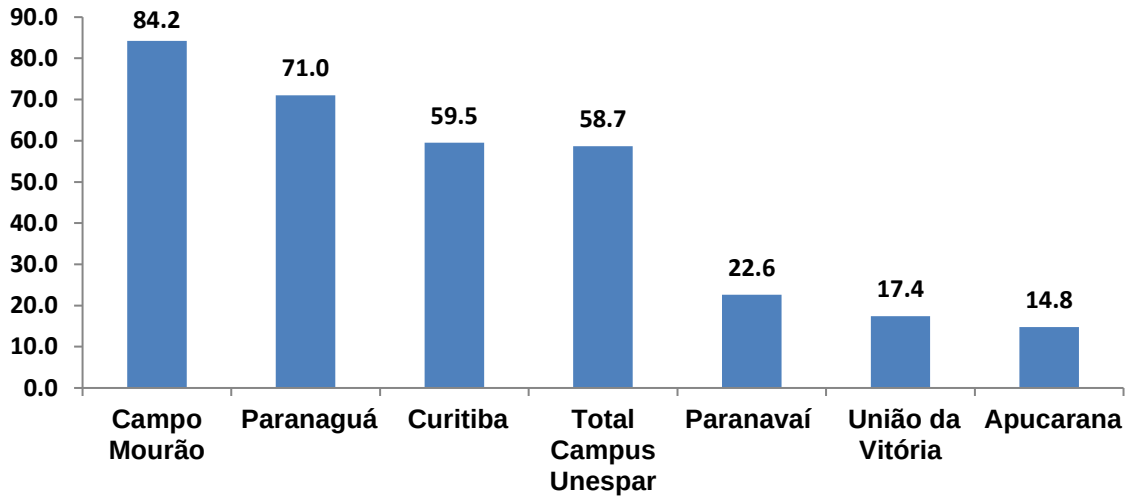

***Coeficiente por 1 milhão de Habitantes**

Indicadores realizados com base nos dados do site Fonte: http://www.saude.pr.gov.br/Pagina/Coronavirus-COVID-19

PROGRAMA DE APOIO INSTITUCIONAL PARA AÇÕES EXTENSIONISTAS DE PREVENÇÃO, CUIDADOS E COMBATE À PANDEMIA DO NOVO CORONAVÍRUS

TABELA CASOS NOVOS – CIDADES ou TABELA COEFICIENTE DE INCIDÊNCIA – CIDADES CAMPUS UNESPAR

Município	População estimada 2019	Nº casos Novos	Taxa incidência por 1 milhão
Campo Mourão	94.958	8	**84,2**
Paranaguá	154.936	11	**71,0**
Curitiba	1.933.105	115	**59,5**
Total Campus Unespar	**2.368.928**	**139**	**58,7**
Paranavaí	88.374	2	**22,6**
União da Vitória	57.517	1	**17,4**
Apucarana	134.996	2	**14,8**

PROGRAMA DE APOIO INSTITUCIONAL PARA AÇÕES EXTENSIONISTAS DE PREVENÇÃO, CUIDADOS E COMBATE À PANDEMIA DO NOVO CORONAVÍRUS

COEFICIENTE DE PREVALÊNCIAS – CIDADES CAMPUS UNESPAR

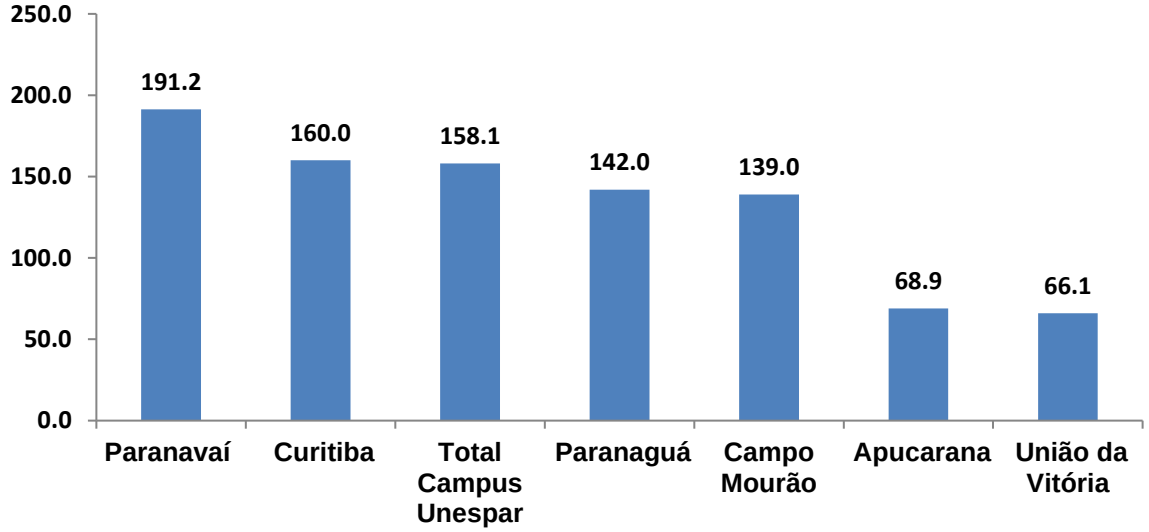

***Coeficiente por 100.000 de Habitantes**

Indicadores realizados com base nos dados do site Fonte: http://www.saude.pr.gov.br/Pagina/Coronavirus-COVID-19

PROGRAMA DE APOIO INSTITUCIONAL PARA AÇÕES EXTENSIONISTAS DE PREVENÇÃO, CUIDADOS E COMBATE À PANDEMIA DO NOVO CORONAVÍRUS

TABELA COEFICIENTE DE PREVALÊNCIAS – CIDADES CAMPUS UNESPAR

Município	População estimada 2019	Nº Total casos	Taxa de Prevalência por 100mil
Paranavaí	88.374	171	**193,5**
Curitiba	1.933.105	3208	**166,0**
Total Campus Unespar	**2.368.928**	**3884**	**164,0**
Paranaguá	154.936	231	**149,1**
Campo Mourão	94.958	140	**147,4**
Apucarana	134.996	95	**70,4**
União da Vitória	57.517	39	**67,8**

PROGRAMA DE APOIO INSTITUCIONAL PARA AÇÕES EXTENSIONISTAS DE PREVENÇÃO, CUIDADOS E COMBATE À PANDEMIA DO NOVO CORONAVÍRUS

COEFICIENTE DE LETALIDADE – CIDADES CAMPUS UNESPAR

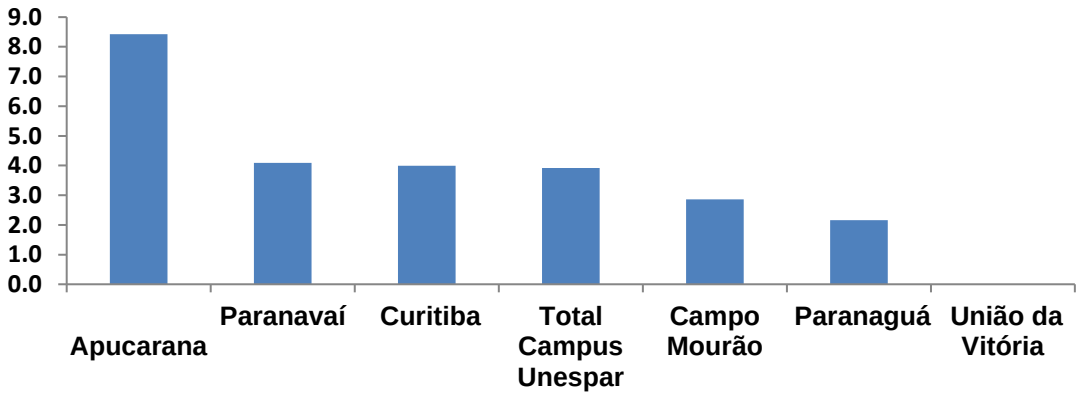

***Coeficiente para cada 100 Habitantes (Valor em %)**

Indicadores realizados com base nos dados do site Fonte: http://www.saude.pr.gov.br/Pagina/Coronavirus-COVID-19

PROGRAMA DE APOIO INSTITUCIONAL PARA AÇÕES EXTENSIONISTAS DE PREVENÇÃO, CUIDADOS E COMBATE À PANDEMIA DO NOVO CORONAVÍRUS

TABELA COEFICIENTE DE LETALIDADE – CIDADES CAMPUS UNESPAR

Município	População doente	Nº óbitos	Taxa letalidade (%)
Apucarana	95	8	**8,4**
Paranavaí	171	7	**4,1**
Curitiba	3208	128	**4,0**
Total Campus Unespar	**3884**	**152**	**3,9**
Campo Mourão	140	4	**2,9**
Paranaguá	231	5	**2,2**
União da Vitória	39	0	**0,0**

PROGRAMA DE APOIO INSTITUCIONAL PARA AÇÕES EXTENSIONISTAS DE PREVENÇÃO, CUIDADOS E COMBATE À PANDEMIA DO NOVO CORONAVÍRUS

TAXA DE RECUPERADOS – CIDADES CAMPUS UNESPAR

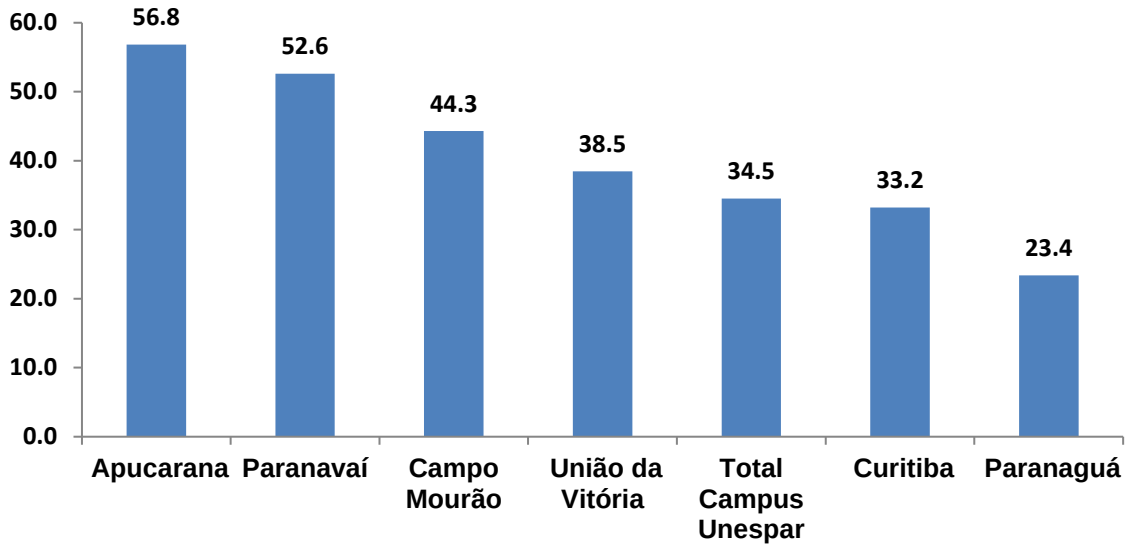

***Coeficiente (Valor em %)**

Indicadores realizados com base nos dados do site Fonte: http://www.saude.pr.gov.br/Pagina/Coronavirus-COVID-19

TABELA TAXA DE RECUPERADOS – CIDADES CAMPUS UNESPAR

Município	População doente	Nº recuperados	Taxa Recuperados (%)
Apucarana	95	54	**56,8**
Paranavaí	171	90	**52,6**
Campo Mourão	140	62	**44,3**
União da Vitória	39	15	**38,5**
Total Campus Unespar	**3884**	**1341**	**34,5**
Curitiba	3208	1066	**33,2**
Paranaguá	231	54	**23,4**

PROGRAMA DE APOIO INSTITUCIONAL PARA AÇÕES EXTENSIONISTAS DE PREVENÇÃO, CUIDADOS E COMBATE À PANDEMIA DO NOVO CORONAVÍRUS

COEFICIENTE DE MORTALIDADE – CIDADES CAMPUS UNESPAR

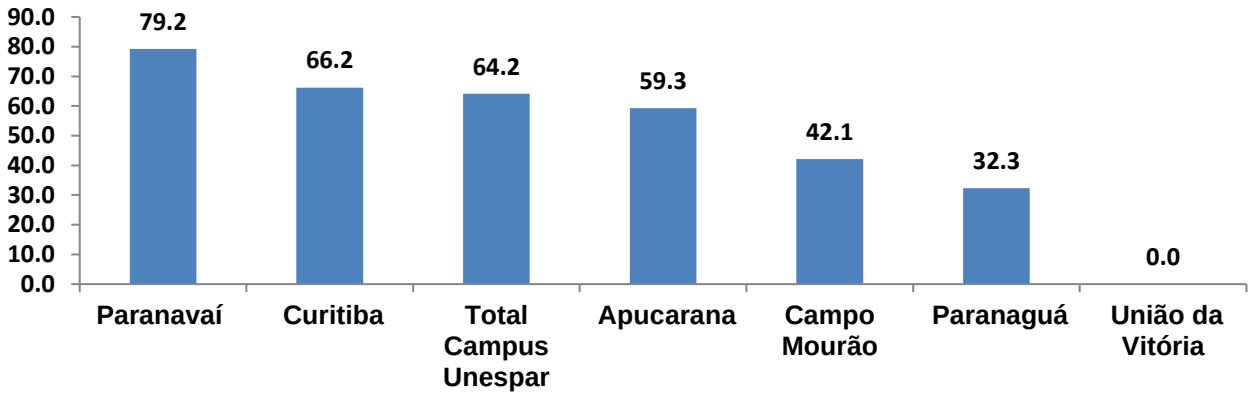

***Coeficiente por 1 milhão de Habitantes**

Indicadores realizados com base nos dados do site Fonte: http://www.saude.pr.gov.br/Pagina/Coronavirus-COVID-19

PROGRAMA DE APOIO INSTITUCIONAL PARA AÇÕES EXTENSIONISTAS DE PREVENÇÃO, CUIDADOS E COMBATE À PANDEMIA DO NOVO CORONAVÍRUS

TABELA COEFICIENTE DE MORTALIDADE – CIDADES CAMPUS UNESPAR

Município	População estimada 2019	Nº Óbitos	Taxa Mortalidade por 1 milhão
Paranavaí	88.374	7	**79,2**
Curitiba	1.933.105	128	**66,2**
Total Campus Unespar	**2.368.928**	**152**	**64,2**
Apucarana	134.996	8	**59,3**
Campo Mourão	94.958	4	**42,1**
Paranaguá	154.936	5	**32,3**
União da Vitória	57.517	0	**0,0**