

PROGRAMA DE APOIO INSTITUCIONAL PARA AÇÕES EXTENSIONISTAS DE PREVENÇÃO, CUIDADOS E COMBATE À PANDEMIA DO NOVO CORONAVÍRUS

CORONAVÍRUS (COVID-19)


INFORME EPIDEMIOLÓGICO

14ª REGIONAL DE SAÚDE



PANORANA

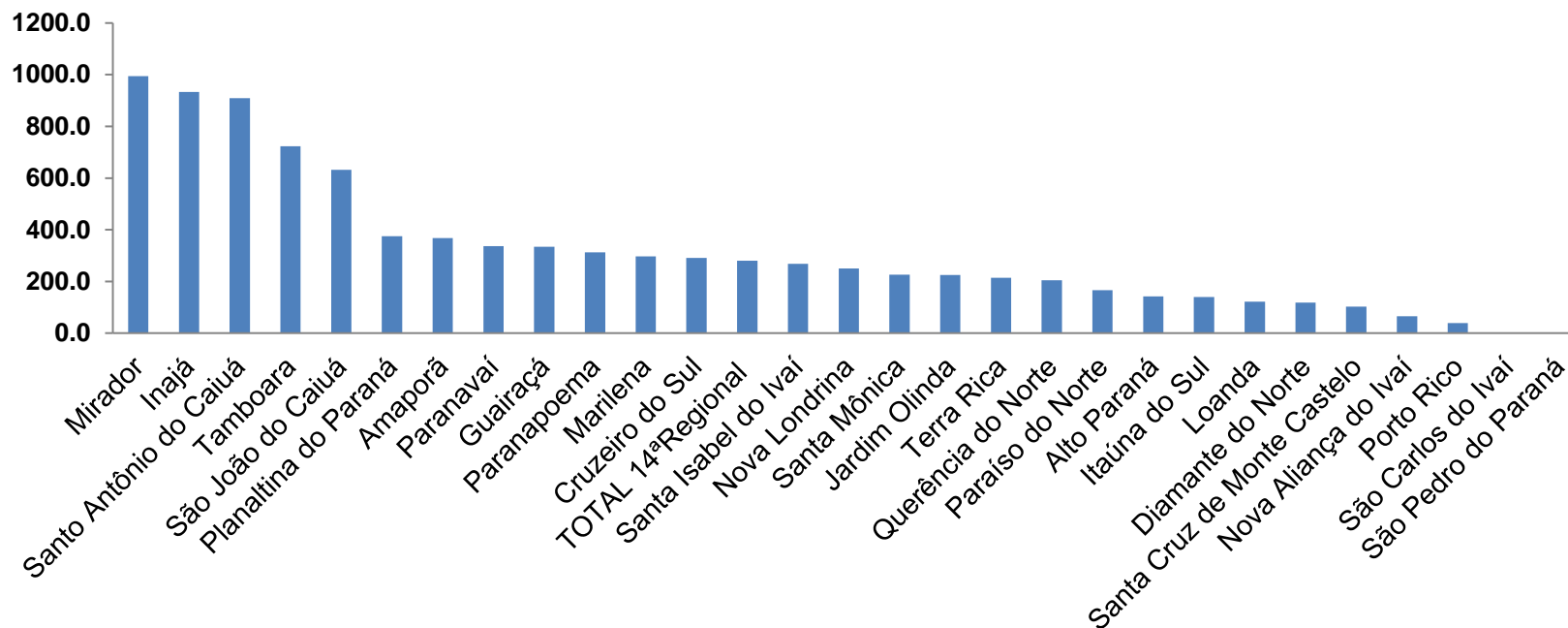
DADOS ATUALIZADOS
ATÉ 25/07/2020



PROGRAMA DE APOIO INSTITUCIONAL PARA AÇÕES EXTENSIONISTAS DE PREVENÇÃO, CUIDADOS E COMBATE À PANDEMIA DO NOVO CORONAVÍRUS

Gráficos de Indicadores de Saúde 14º Regional – Paraná

COEFICIENTE DE PREVALÊNCIA – 14ºRS



*Coeficiente por 1 milhão de Habitantes.

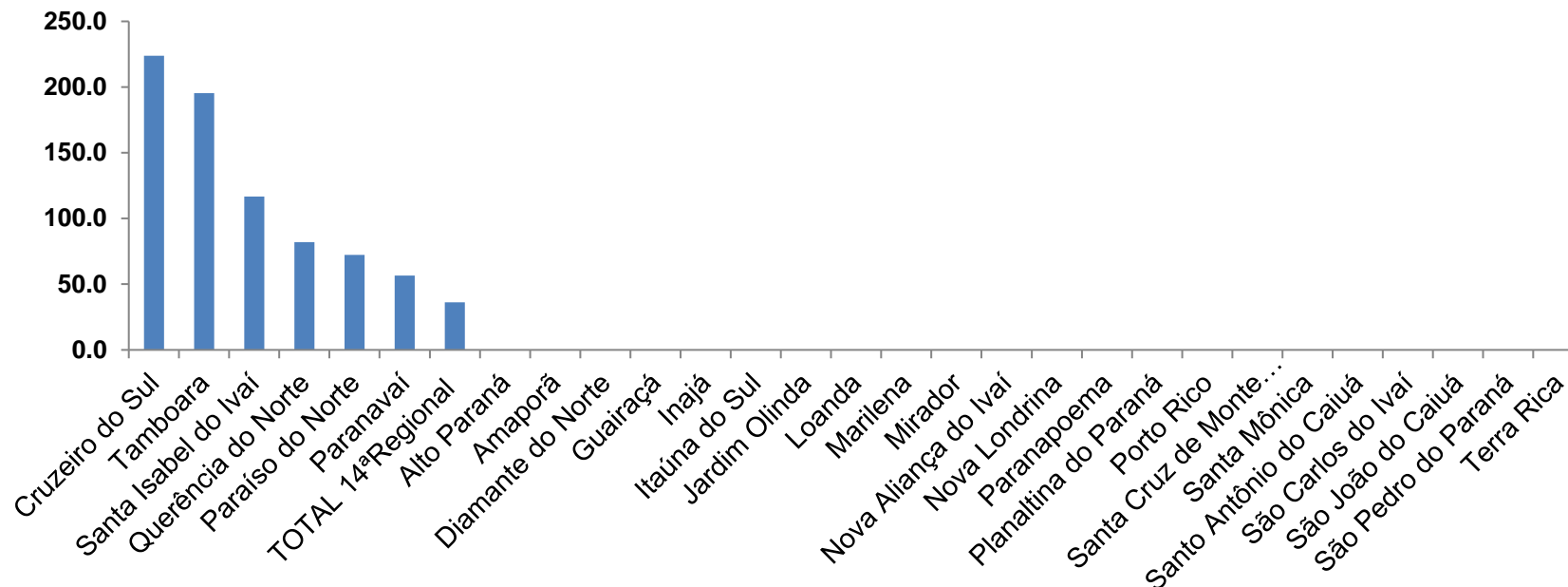
PROGRAMA DE APOIO INSTITUCIONAL PARA AÇÕES EXTENSIONISTAS DE PREVENÇÃO, CUIDADOS E COMBATE À PANDEMIA DO NOVO CORONAVÍRUS

TABELA - COEFICIENTE DE PREVALÊNCIA – 14ºRS

Município	População estimada 2019	Nº Total casos	Taxa de Prevalência
Mirador	2.213	22	994,1
Inajá	3.109	29	932,8
Santo Antônio do Caiuá	2.641	24	908,7
Tamboara	5.120	37	722,7
São João do Caiuá	5.855	37	631,9
Planaltina do Paraná	4.263	16	375,3
Amaporã	6.257	23	367,6
Paranavaí	88.374	297	336,1
Guairaçá	6.581	22	334,3
Paranapoema	3.203	10	312,2
Marilena	7.076	21	296,8
Cruzeiro do Sul	4.469	13	290,9
TOTAL 14ºRegional	275.974	772	279,7
Santa Isabel do Ivaí	8.562	23	268,6
Nova Londrina	13.213	33	249,8
Santa Mônica	3.981	9	226,1
Jardim Olinda	1.331	3	225,4
Terra Rica	16.789	36	214,4
Querência do Norte	12.206	25	204,8
Paraíso do Norte	13.830	23	166,3
Alto Paraná	14.770	21	142,2
Itaúna do Sul	2.865	4	139,6
Loanda	23.086	28	121,3
Diamante do Norte	5.087	6	117,9
Santa Cruz de Monte Castelo	7.800	8	102,6
Nova Aliança do Ivaí	1.543	1	64,8
Porto Rico	2.559	1	39,1

PROGRAMA DE APOIO INSTITUCIONAL PARA AÇÕES EXTENSIONISTAS DE PREVENÇÃO, CUIDADOS E COMBATE À PANDEMIA DO NOVO CORONAVÍRUS

COEFICIENTE DE INCIDÊNCIA – 14ºRS



*Coeficiente por 1 milhão de Habitantes.

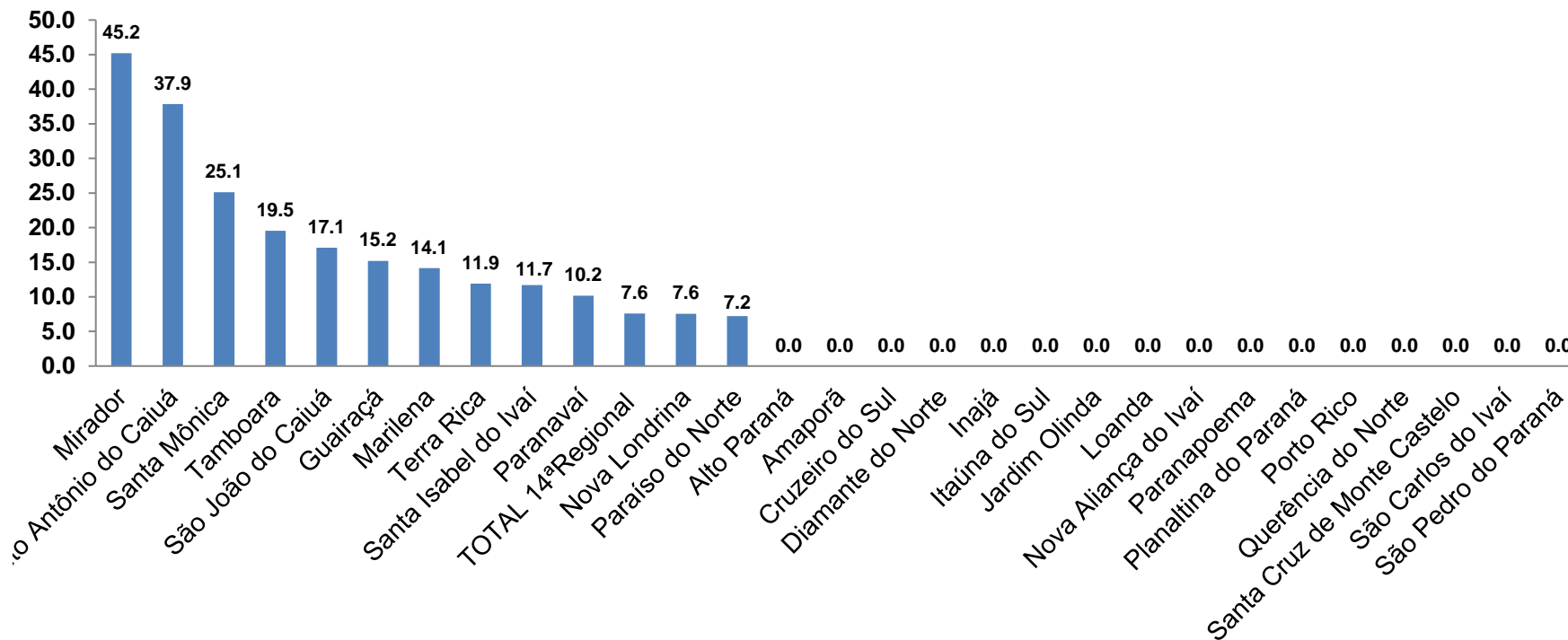
PROGRAMA DE APOIO INSTITUCIONAL PARA AÇÕES EXTENSIONISTAS DE PREVENÇÃO, CUIDADOS E COMBATE À PANDEMIA DO NOVO CORONAVÍRUS

TABELA - CASOS NOVOS – 14ªRS ou COEFICIENTE DE INCIDÊNCIA – 14ºRS

Município	População estimada 2019	Nº casos Novos	Taxa incidência
Cruzeiro do Sul	4.469	1	223,8
Tamboara	5.120	1	195,3
Santa Isabel do Ivaí	8.562	1	116,8
Querência do Norte	12.206	1	81,9
Paraíso do Norte	13.830	1	72,3
Paranavaí	88.374	5	56,6
TOTAL 14ªRegional	275.974	10	36,2

PROGRAMA DE APOIO INSTITUCIONAL PARA AÇÕES EXTENSIONISTAS DE PREVENÇÃO, CUIDADOS E COMBATE À PANDEMIA DO NOVO CORONAVÍRUS

COEFICIENTE DE MORTALIDADE – 14ª RS



*Coeficiente por 1 milhão de Habitantes

PROGRAMA DE APOIO INSTITUCIONAL PARA AÇÕES EXTENSIONISTAS DE PREVENÇÃO, CUIDADOS E COMBATE À PANDEMIA DO NOVO CORONAVÍRUS

TABELA - COEFICIENTE DE MORTALIDADE – 14ª RS

Município	População estimada 2019	Nº óbitos	Taxa mortalidade
Mirador	2.213	1	45,2
Santo Antônio do Caiuá	2.641	1	37,9
Santa Mônica	3.981	1	25,1
Tamboara	5.120	1	19,5
São João do Caiuá	5.855	1	17,1
Guairaçá	6.581	1	15,2
Marilena	7.076	1	14,1
Terra Rica	16.789	2	11,9
Santa Isabel do Ivaí	8.562	1	11,7
Paranavaí	88.374	9	10,2
TOTAL 14ªRegional	275.974	21	7,6
Nova Londrina	13.213	1	7,6
Paraíso do Norte	13.830	1	7,2

PROGRAMA DE APOIO INSTITUCIONAL PARA AÇÕES EXTENSIONISTAS DE PREVENÇÃO, CUIDADOS E COMBATE À PANDEMIA DO NOVO CORONAVÍRUS

Censo de leitos Estabelecimento de Referência da 14º Regional – SANTA CASA DE PARANAVAÍ



TAXA DE OCUPAÇÃO DE LEITOS

Dados atualizados: 25/07/2020

TOTAL INTERNADOS



TOTAL
%

08

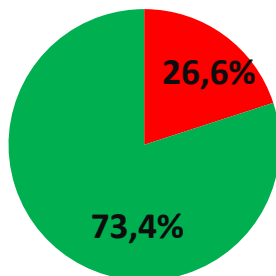
26,6% *

LEITOS DISPONÍVEIS

ALA COVID-19

22

73,4%



■ Tx. de ocupação de
leitos total

■ Tx. de leitos livres total

*Porcentagem Corresponde total de leitos Ocupados

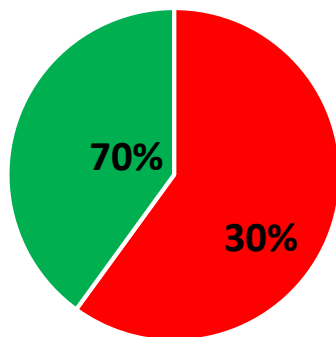
PROGRAMA DE APOIO INSTITUCIONAL PARA AÇÕES EXTENSIONISTAS DE PREVENÇÃO, CUIDADOS E COMBATE À PANDEMIA DO NOVO CORONAVÍRUS

Censo de leitos Estabelecimento de Referência da 14^o Regional – SANTA CASA DE PARANAÍ

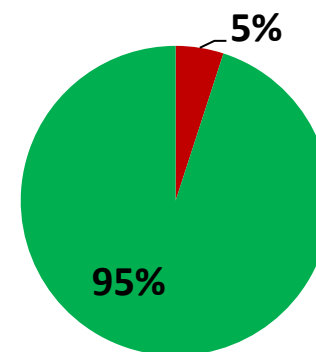


TAXA DE OCUPAÇÃO DE LEITOS

Dados atualizados: 25/07/2020



■ Tx de ocupação UTI ■ Tx de leitos livres UTI

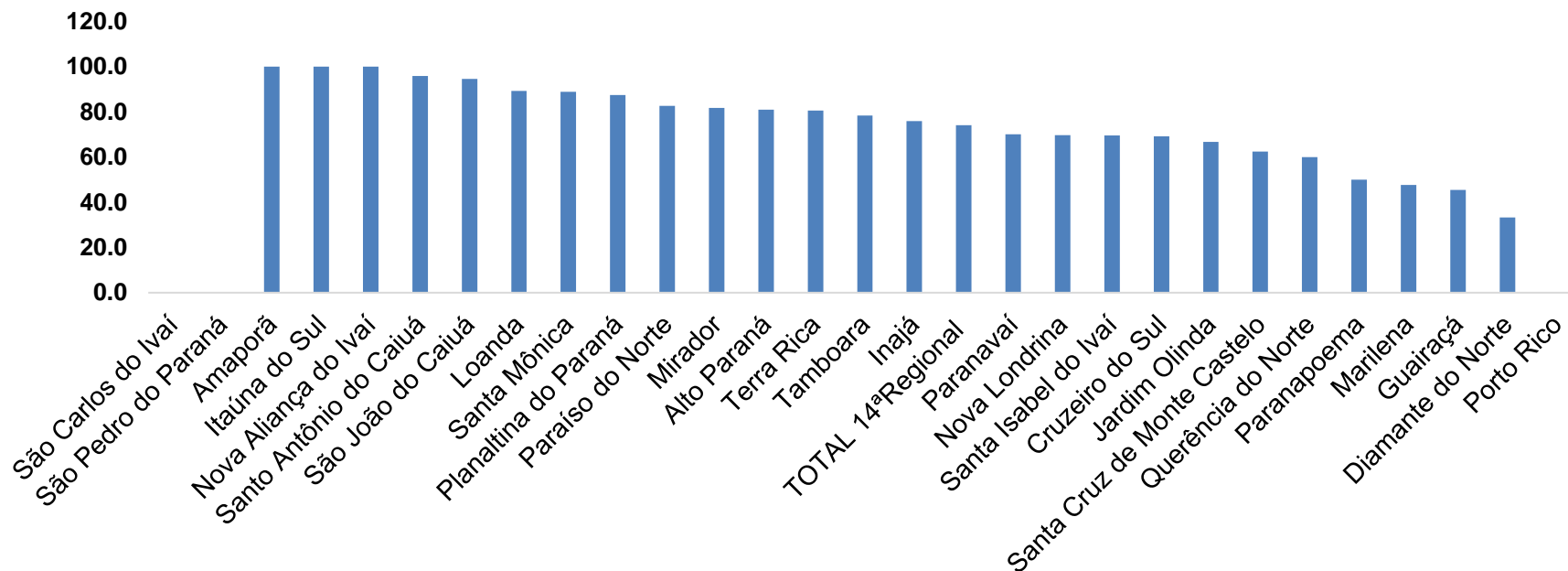


■ Tx de ocupação Enf. ■ Tx de leitos livre Enf.

*valores em Porcentagem.

PROGRAMA DE APOIO INSTITUCIONAL PARA AÇÕES EXTENSIONISTAS DE PREVENÇÃO, CUIDADOS E COMBATE À PANDEMIA DO NOVO CORONAVÍRUS

COEFICIENTE DE RECUPERADOS – 14ª RS



*Coeficiente (Valor em %)

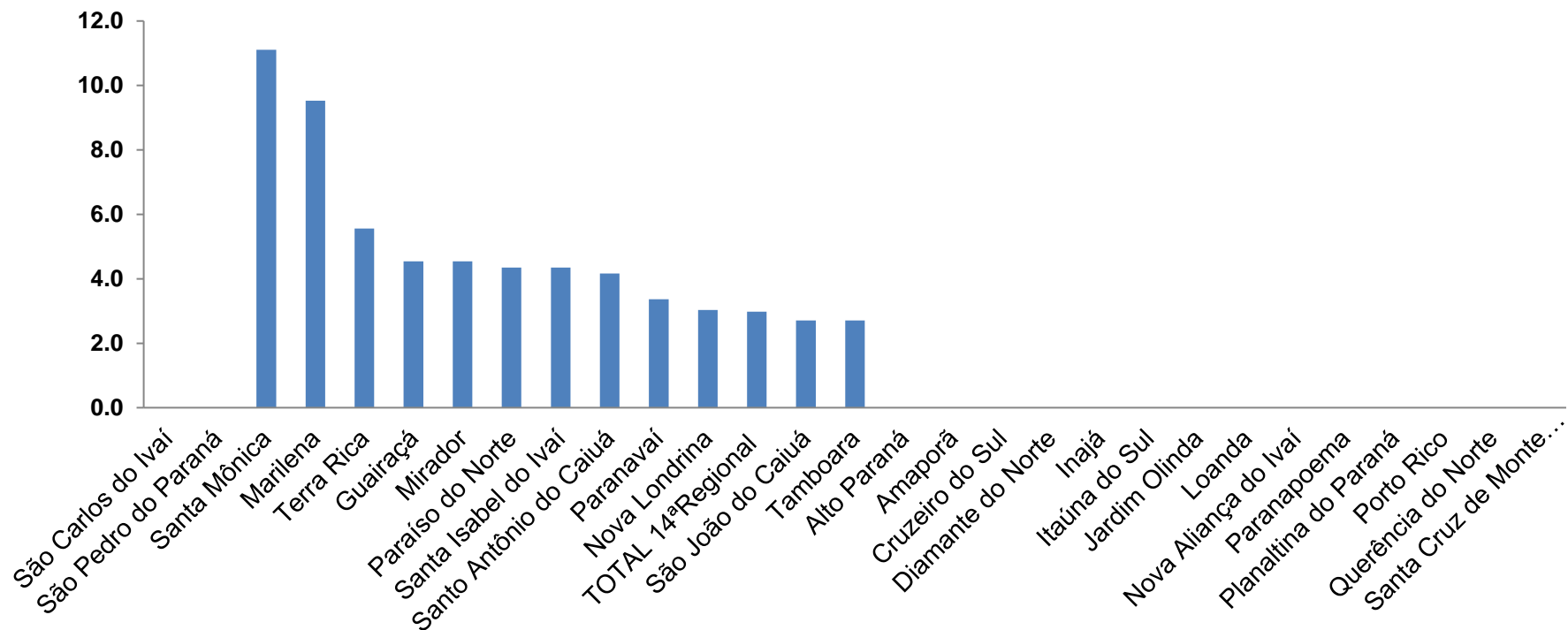
PROGRAMA DE APOIO INSTITUCIONAL PARA AÇÕES EXTENSIONISTAS DE PREVENÇÃO, CUIDADOS E COMBATE À PANDEMIA DO NOVO CORONAVÍRUS

TABELA - COEFICIENTE DE RECUPERADOS – 14ª RS

Município	População doente	Nº recuperados	Taxa Recuperados
Amaporã	23	23	100,0
Itaúna do Sul	4	4	100,0
Nova Aliança do Ivaí	1	1	100,0
Santo Antônio do Caiuá	24	23	95,8
São João do Caiuá	37	35	94,6
Loanda	28	25	89,3
Santa Mônica	9	8	88,9
Planaltina do Paraná	16	14	87,5
Paraíso do Norte	23	19	82,6
Mirador	22	18	81,8
Alto Paraná	21	17	81,0
Terra Rica	36	29	80,6
Tamboara	37	29	78,4
Inajá	29	22	75,9
TOTAL 14ª Regional	772	572	74,1
Paranavaí	297	208	70,0
Nova Londrina	33	23	69,7
Santa Isabel do Ivaí	23	16	69,6
Cruzeiro do Sul	13	9	69,2
Jardim Olinda	3	2	66,7
Santa Cruz de Monte Castelo	8	5	62,5
Querência do Norte	25	15	60,0
Paranapoema	10	5	50,0
Marilena	21	10	47,6
Guairaçá	22	10	45,5
Diamante do Norte	6	2	33,3

PROGRAMA DE APOIO INSTITUCIONAL PARA AÇÕES EXTENSIONISTAS DE PREVENÇÃO, CUIDADOS E COMBATE À PANDEMIA DO NOVO CORONAVÍRUS

COEFICIENTE DE LETALIDADE – 14ª RS



*Coeficiente para cada 100 Habitantes (Valor em %)

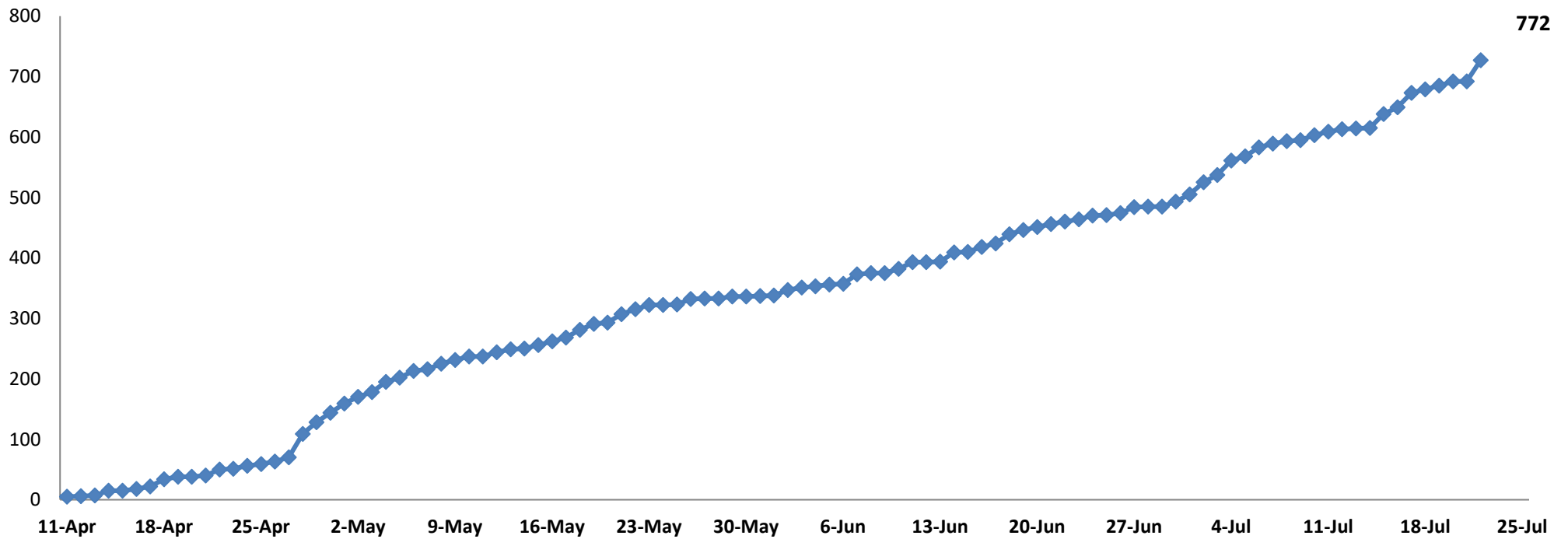
PROGRAMA DE APOIO INSTITUCIONAL PARA AÇÕES EXTENSIONISTAS DE PREVENÇÃO, CUIDADOS E COMBATE À PANDEMIA DO NOVO CORONAVÍRUS

TABELA - COEFICIENTE DE LETALIDADE – 14ªRS

Município	População doente	Nº óbitos	Taxa letalidade
Santa Mônica	9	1	11,1
Marilena	21	2	9,5
Terra Rica	36	2	5,6
Guairaçá	22	1	4,5
Mirador	22	1	4,5
Paraíso do Norte	23	1	4,3
Santa Isabel do Ivaí	23	1	4,3
Santo Antônio do Caiuá	24	1	4,2
Paranavaí	297	10	3,4
Nova Londrina	33	1	3,0
TOTAL 14ªRegional	772	23	3,0
São João do Caiuá	37	1	2,7
Tamboara	37	1	2,7

PROGRAMA DE APOIO INSTITUCIONAL PARA AÇÕES EXTENSIONISTAS DE PREVENÇÃO, CUIDADOS E COMBATE À PANDEMIA DO NOVO CORONAVÍRUS

NÚMERO DE CASOS ACUMULADOS – 14ª RS

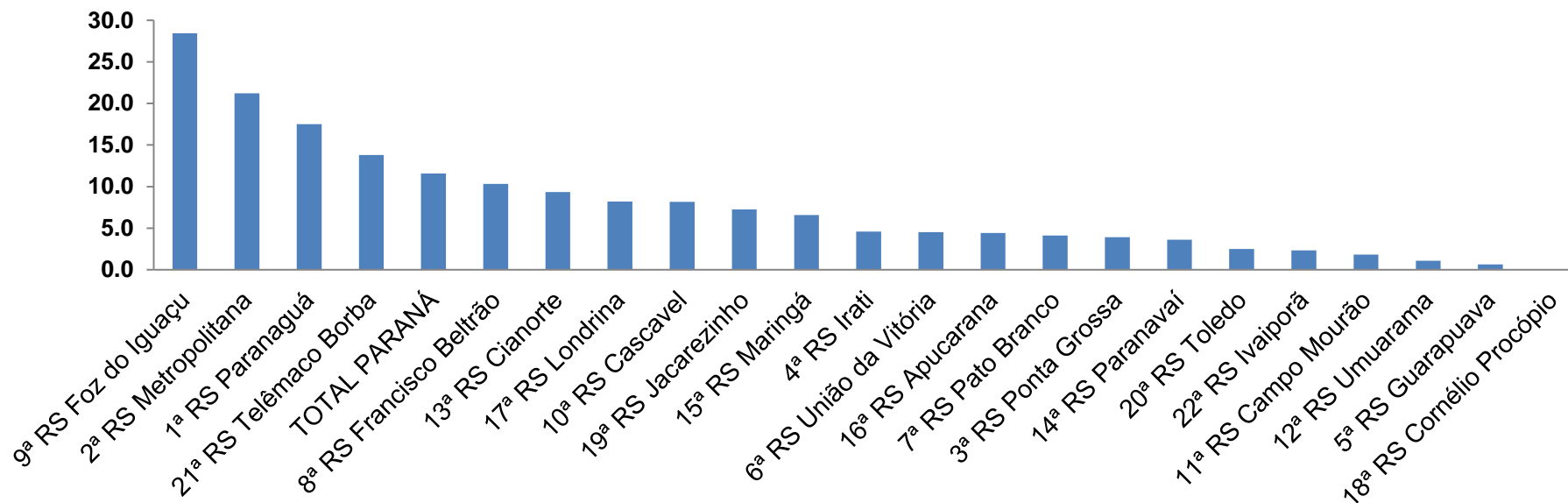


*Números de casos (habitantes)

Indicadores realizados com base nos dados do site Fonte: <http://www.saude.pr.gov.br/Pagina/Coronavirus-COVID-19>

PROGRAMA DE APOIO INSTITUCIONAL PARA AÇÕES EXTENSIONISTAS DE PREVENÇÃO, CUIDADOS E COMBATE À PANDEMIA DO NOVO CORONAVÍRUS

TAXA DE INCIDÊNCIA POR REGIONAIS – TOTAL



*Coeficiente para cada 100 mil de Habitantes.

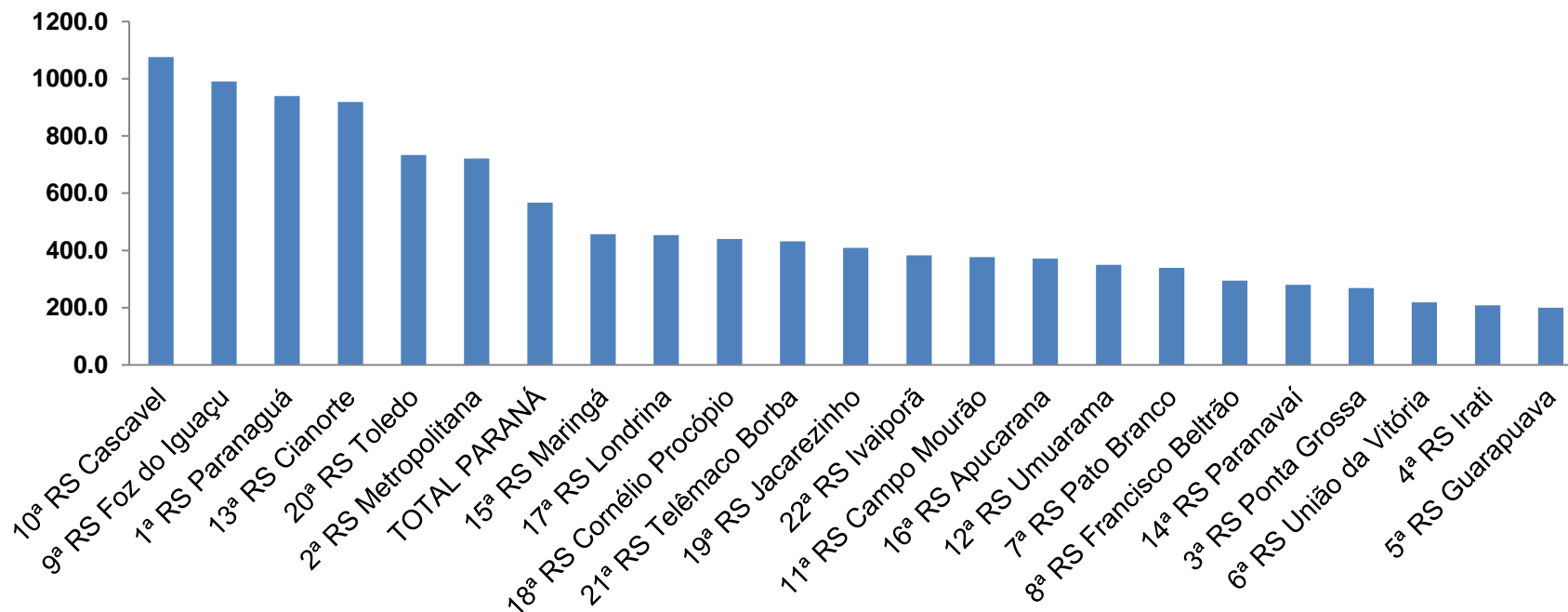
PROGRAMA DE APOIO INSTITUCIONAL PARA AÇÕES EXTENSIONISTAS DE PREVENÇÃO, CUIDADOS E COMBATE À PANDEMIA DO NOVO CORONAVÍRUS

TABELA - TAXA DE INCIDÊNCIA POR REGIONAIS – TOTAL

Região de Saúde (CIR)	População estimada 2019	Nº casos Novos	Taxa Incidência Regionais
9ª RS Foz do Iguaçu	404.414	115	28,4
2ª RS Metropolitana	3.654.960	775	21,2
1ª RS Paranaguá	297.029	52	17,5
21ª RS Telêmaco Borba	188.456	26	13,8
TOTAL PARANÁ	11.433.957	1324	11,6
8ª RS Francisco Beltrão	358.144	37	10,3
13ª RS Cianorte	160.642	15	9,3
17ª RS Londrina	964.251	79	8,2
10ª RS Cascavel	550.709	45	8,2
19ª RS Jacarezinho	289.020	21	7,3
15ª RS Maringá	838.017	55	6,6
4ª RS Irati	174.933	8	4,6
6ª RS União da Vitória	177.311	8	4,5
16ª RS Apucarana	384.198	17	4,4
7ª RS Pato Branco	267.234	11	4,1
3ª RS Ponta Grossa	637.293	25	3,9
14ª RS Paranaíba	275.974	10	3,6
20ª RS Toledo	398.323	10	2,5
22ª RS Ivaiporã	128.645	3	2,3
11ª RS Campo Mourão	328.863	6	1,8
12ª RS Umuarama	276.371	3	1,1
5ª RS Guarapuava	456.587	3	0,7
18ª RS Cornélio Procopio	222.583	0	0,0

PROGRAMA DE APOIO INSTITUCIONAL PARA AÇÕES EXTENSIONISTAS DE PREVENÇÃO, CUIDADOS E COMBATE À PANDEMIA DO NOVO CORONAVÍRUS

TAXA DE PREVALÊNCIA POR REGIONAIS – TOTAL



*Coeficiente para cada 100 mil de Habitantes.

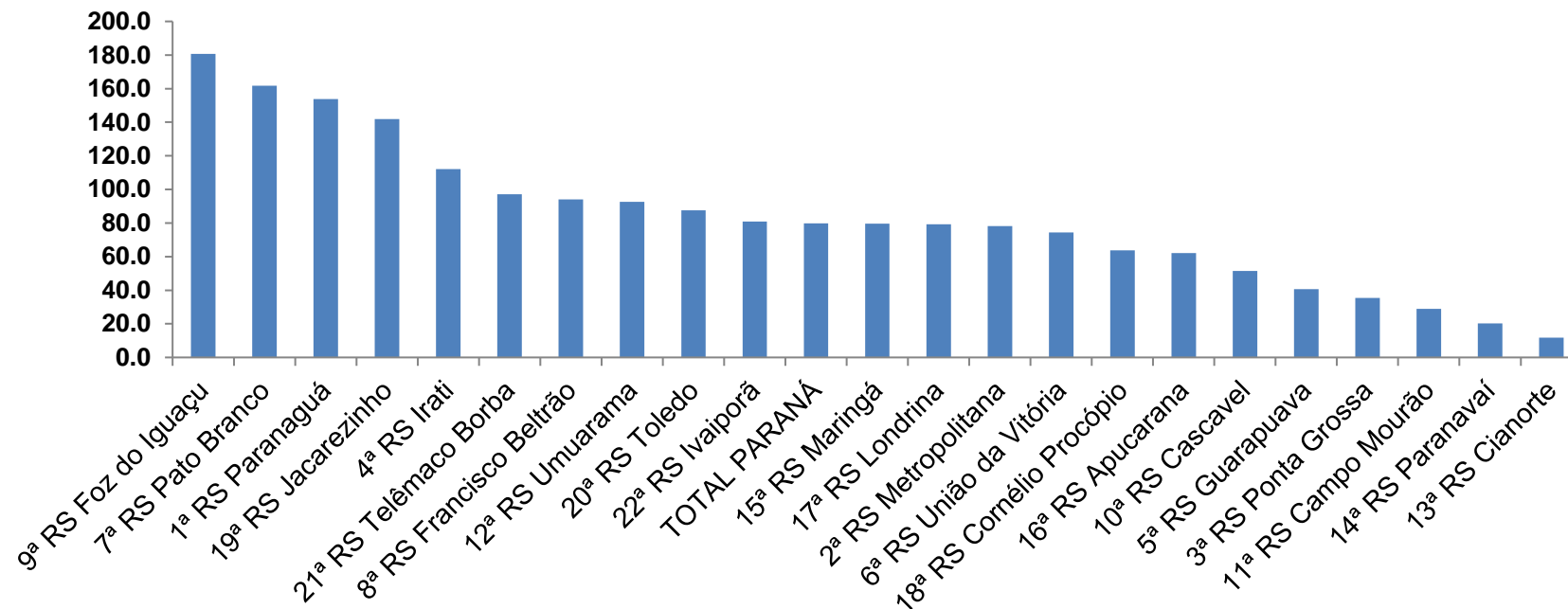
PROGRAMA DE APOIO INSTITUCIONAL PARA AÇÕES EXTENSIONISTAS DE PREVENÇÃO, CUIDADOS E COMBATE À PANDEMIA DO NOVO CORONAVÍRUS

TABELA - TAXA DE PREVALÊNCIA POR REGIONAIS – TOTAL

Região de Saúde (CIR)	População estimada 2019	Nº Total casos	Taxa prevalência Regionais
10ª RS Cascavel	550.709	5924	1075,7
9ª RS Foz do Iguaçu	404.414	4008	991,1
1ª RS Paranaguá	297.029	2792	940,0
13ª RS Cianorte	160.642	1476	918,8
20ª RS Toledo	398.323	2924	734,1
2ª RS Metropolitana	3.654.960	26356	721,1
TOTAL PARANÁ	11.433.957	64896	567,6
15ª RS Maringá	838.017	3827	456,7
17ª RS Londrina	964.251	4376	453,8
18ª RS Cornélio Procopio	222.583	980	440,3
21ª RS Telêmaco Borba	188.456	814	431,9
19ª RS Jacarezinho	289.020	1183	409,3
22ª RS Ivaiporã	128.645	493	383,2
11ª RS Campo Mourão	328.863	1239	376,8
16ª RS Apucarana	384.198	1428	371,7
12ª RS Umuarama	276.371	967	349,9
7ª RS Pato Branco	267.234	907	339,4
8ª RS Francisco Beltrão	358.144	1057	295,1
14ª RS Paranavaí	275.974	772	279,7
3ª RS Ponta Grossa	637.293	1709	268,2
6ª RS União da Vitória	177.311	387	218,3
4ª RS Irati	174.933	364	208,1
5ª RS Guarapuava	456.587	913	200,0

PROGRAMA DE APOIO INSTITUCIONAL PARA AÇÕES EXTENSIONISTAS DE PREVENÇÃO, CUIDADOS E COMBATE À PANDEMIA DO NOVO CORONAVÍRUS

TAXA DE INVESTIGAÇÃO POR REGIONAIS – TOTAL



*Coeficiente para cada 100 mil de Habitantes.

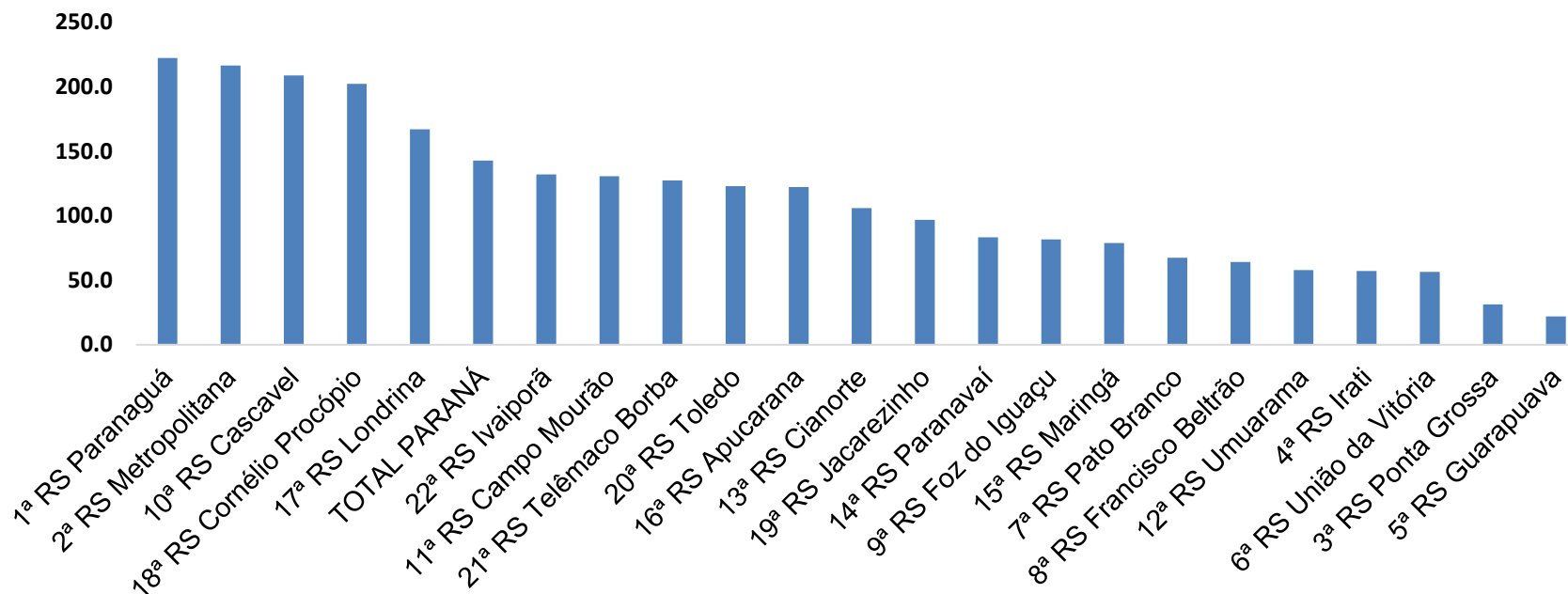
PROGRAMA DE APOIO INSTITUCIONAL PARA AÇÕES EXTENSIONISTAS DE PREVENÇÃO, CUIDADOS E COMBATE À PANDEMIA DO NOVO CORONAVÍRUS

TABELA - TAXA DE INVESTIGAÇÃO POR REGIONAIS – TOTAL

Região de Saúde (CIR)	População estimada 2019	Nº Total casos	Taxa Investigação
9ª RS Foz do Iguaçu	404.414	731	180,8
7ª RS Pato Branco	267.234	432	161,7
1ª RS Paranaguá	297.029	457	153,9
19ª RS Jacarezinho	289.020	410	141,9
4ª RS Irati	174.933	196	112,0
21ª RS Telêmaco Borba	188.456	183	97,1
8ª RS Francisco Beltrão	358.144	337	94,1
12ª RS Umuarama	276.371	256	92,6
20ª RS Toledo	398.323	349	87,6
22ª RS Ivaiporã	128.645	104	80,8
TOTAL PARANÁ	11.433.957	9121	79,8
15ª RS Maringá	838.017	668	79,7
17ª RS Londrina	964.251	765	79,3
2ª RS Metropolitana	3.654.960	2855	78,1
6ª RS União da Vitória	177.311	132	74,4
18ª RS Cornélio Procopio	222.583	142	63,8
16ª RS Apucarana	384.198	239	62,2
10ª RS Cascavel	550.709	283	51,4
5ª RS Guarapuava	456.587	186	40,7
3ª RS Ponta Grossa	637.293	226	35,5
11ª RS Campo Mourão	328.863	95	28,9
14ª RS Paranavaí	275.974	56	20,3
13ª RS Cianorte	160.642	19	11,8

PROGRAMA DE APOIO INSTITUCIONAL PARA AÇÕES EXTENSIONISTAS DE PREVENÇÃO, CUIDADOS E COMBATE À PANDEMIA DO NOVO CORONAVÍRUS

TAXA DE MORTALIDADE POR REGIONAIS – TOTAL



*Coeficiente por 1 milhão de Habitantes

PROGRAMA DE APOIO INSTITUCIONAL PARA AÇÕES EXTENSIONISTAS DE PREVENÇÃO, CUIDADOS E COMBATE À PANDEMIA DO NOVO CORONAVÍRUS

TABELA- TAXA DE MORTALIDADE POR REGIONAIS – TOTAL

Região de Saúde (CIR)	População estimada 2019	Nº Total óbitos	Taxa mortalidade Regionais
1ª RS Paranaguá	297.029	66	222,2
2ª RS Metropolitana	3.654.960	791	216,4
10ª RS Cascavel	550.709	115	208,8
18ª RS Cornélio Procopio	222.583	45	202,2
17ª RS Londrina	964.251	161	167,0
TOTAL PARANÁ	11.433.957	1632	142,7
22ª RS Ivaiporã	128.645	17	132,1
11ª RS Campo Mourão	328.863	43	130,8
21ª RS Telêmaco Borba	188.456	24	127,4
20ª RS Toledo	398.323	49	123,0
16ª RS Apucarana	384.198	47	122,3
13ª RS Cianorte	160.642	17	105,8
19ª RS Jacarezinho	289.020	28	96,9
14ª RS Paranaíba	275.974	23	83,3
9ª RS Foz do Iguaçu	404.414	33	81,6
15ª RS Maringá	838.017	66	78,8
7ª RS Pato Branco	267.234	18	67,4
8ª RS Francisco Beltrão	358.144	23	64,2
12ª RS Umuarama	276.371	16	57,9
4ª RS Irati	174.933	10	57,2
6ª RS União da Vitória	177.311	10	56,4
3ª RS Ponta Grossa	637.293	20	31,4
5ª RS Guarapuava	456.587	10	21,9



PROGRAMA DE APOIO INSTITUCIONAL PARA AÇÕES EXTENSIONISTAS DE PREVENÇÃO, CUIDADOS E COMBATE À PANDEMIA DO NOVO CORONAVÍRUS