PROGRAMA DE APOIO INSTITUCIONAL PARA AÇÕES EXTENSIONISTAS DE PREVENÇÃO, CUIDADOS E COMBATE À PANDEMIA DO NOVO CORONAVÍRUS

CORONAVÍRUS (COVID-19)

INFORME EPIDEMIOLÓGICO

14ª REGIONAL DE SAÚDE

PANORANA

DADOS ATUALIZADOS ATÉ 25/06/2020

	PARANÁ	14º REGIONAL
CASOS	17.618	471
ÓBITOS	526	16

PROGRAMA DE APOIO INSTITUCIONAL PARA AÇÕES EXTENSIONISTAS DE PREVENÇÃO, CUIDADOS E COMBATE À PANDEMIA DO NOVO CORONAVÍRUS

Gráficos de Indicadores de Saúde 14º Regional – Paraná

COEFICIENTE DE PREVALÊNCIA – 14ºRS

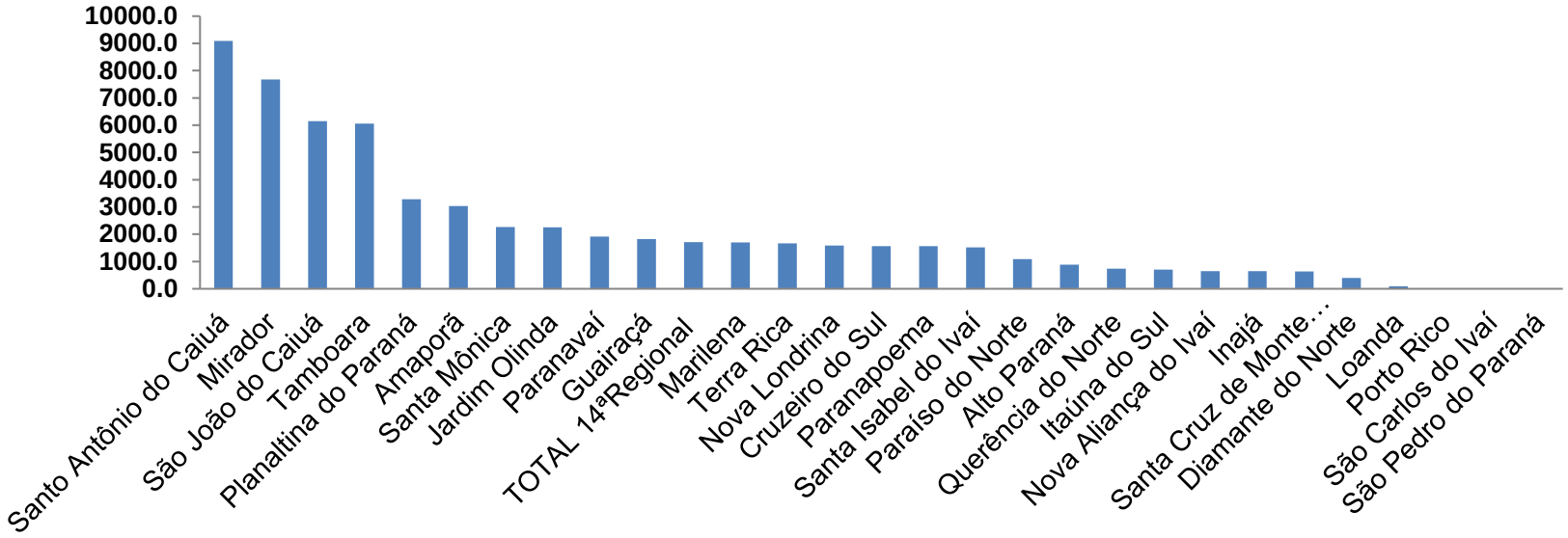

***Coeficiente por 1 milhão de Habitantes.**

Indicadores realizados com base nos dados do site Fonte: http://www.saude.pr.gov.br/Pagina/Coronavirus-COVID-19

PROGRAMA DE APOIO INSTITUCIONAL PARA AÇÕES EXTENSIONISTAS DE PREVENÇÃO, CUIDADOS E COMBATE À PANDEMIA DO NOVO CORONAVÍRUS

TABELA - COEFICIENTE DE PREVALÊNCIA – 14ºRS

Município	População estimada 2019	Nº Total casos	Taxa de Prevalência
Santo Antônio do Caiuá	2.641	24	9087,5
Mirador	2.213	17	7681,9
São João do Caiuá	5.855	36	6148,6
Tamboara	5.120	31	6054,7
Planaltina do Paraná	4.263	14	3284,1
Amaporã	6.257	19	3036,6
Santa Mônica	3.981	9	2260,7
Jardim Olinda	1.331	3	2253,9
Paranavaí	88.374	169	1912,3
Guairaçá	6.581	12	1823,4
TOTAL 14ªRegional	**275.974**	**471**	**1706,7**
Marilena	7.076	12	1695,9
Terra Rica	16.789	28	1667,8
Nova Londrina	13.213	21	1589,3
Cruzeiro do Sul	4.469	7	1566,3
Paranapoema	3.203	5	1561,0
Santa Isabel do Ivaí	8.562	13	1518,3
Paraíso do Norte	13.830	15	1084,6
Alto Paraná	14.770	13	880,2
Querência do Norte	12.206	9	737,3
Itaúna do Sul	2.865	2	698,1
Nova Aliança do Ivaí	1.543	1	648,1
Inajá	3.109	2	643,3
Santa Cruz de Monte Castelo	7.800	5	641,0
Diamante do Norte	5.087	2	393,2
Loanda	23.086	2	86,6

PROGRAMA DE APOIO INSTITUCIONAL PARA AÇÕES EXTENSIONISTAS DE PREVENÇÃO, CUIDADOS E COMBATE À PANDEMIA DO NOVO CORONAVÍRUS

CASOS NOVOS – 14ª RS ou COEFICIENTE DE INCIDÊNCIA – 14ºRS

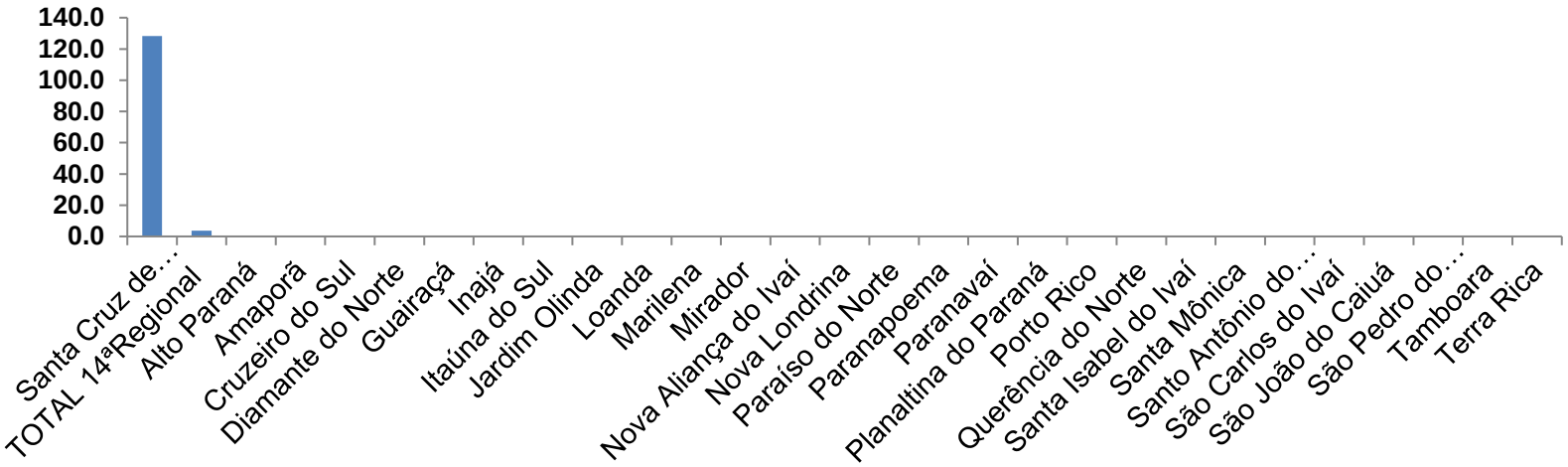

***Coeficiente por 1 milhão de Habitantes.**

Indicadores realizados com base nos dados do site Fonte: http://www.saude.pr.gov.br/Pagina/Coronavirus-COVID-19

PROGRAMA DE APOIO INSTITUCIONAL PARA AÇÕES EXTENSIONISTAS DE PREVENÇÃO, CUIDADOS E COMBATE À PANDEMIA DO NOVO CORONAVÍRUS

TABELA - CASOS NOVOS – 14ª RS ou COEFICIENTE DE INCIDÊNCIA – 14ºRS

Município	População estimada 2019	Nº casos Novos	Taxa incidência
Santa Cruz de Monte Castelo	7.800	1	128,2
TOTAL 14ªRegional	**275.974**	**1**	**3,6**

PROGRAMA DE APOIO INSTITUCIONAL PARA AÇÕES EXTENSIONISTAS DE PREVENÇÃO, CUIDADOS E COMBATE À PANDEMIA DO NOVO CORONAVÍRUS

Censo de leitos Estabelecimento de Referência da 14º Regional – SANTA CASA DE PARANAVAÍ

GÊNERO

Dados atualizados: 16/06/2020

	INTERNADOS			ÔBITOS
TOTAL	07	03	04	00
%	23,3% *	43%	57%	00%

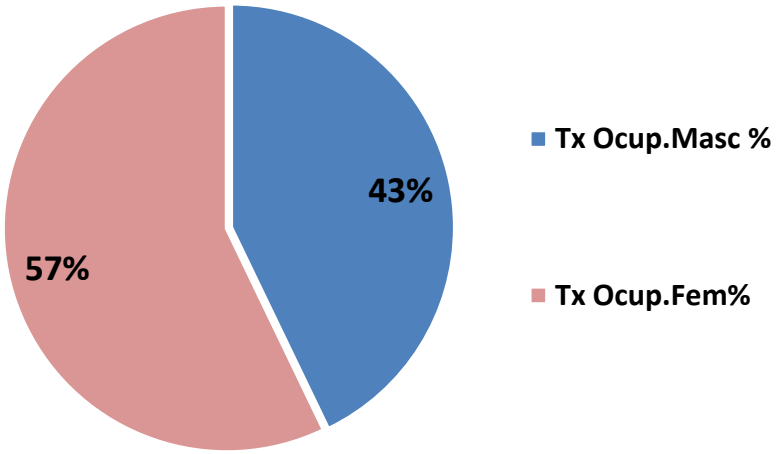

***Porcentagem Corresponde total de leitos Ocupados**

PROGRAMA DE APOIO INSTITUCIONAL PARA AÇÕES EXTENSIONISTAS DE PREVENÇÃO, CUIDADOS E COMBATE À PANDEMIA DO NOVO CORONAVÍRUS

Censo de leitos Estabelecimento de Referência da 14º Regional – SANTA CASA DE PARANAVAÍ

TAXA DE OCUPAÇÃO DE LEITOS

Dados atualizados: 16/06/2020

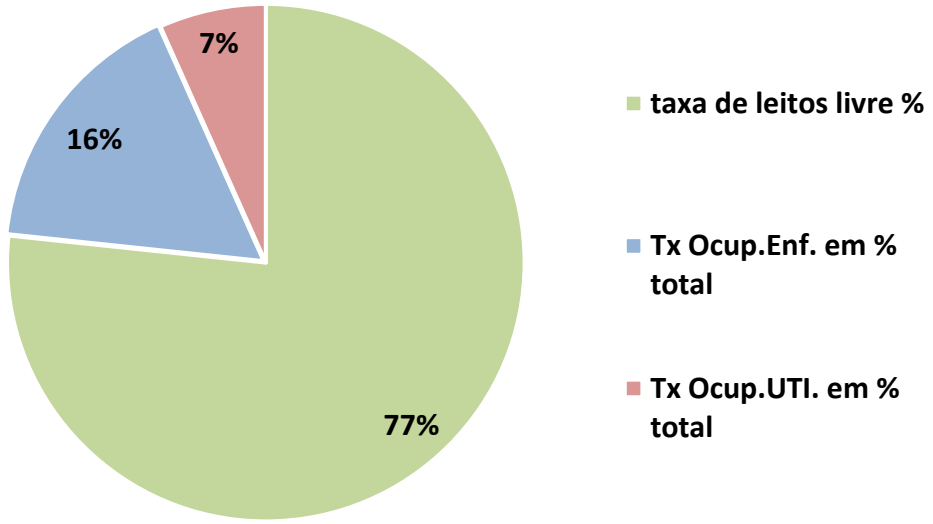

***valores em Porcentagem.**

PROGRAMA DE APOIO INSTITUCIONAL PARA AÇÕES EXTENSIONISTAS DE PREVENÇÃO, CUIDADOS E COMBATE À PANDEMIA DO NOVO CORONAVÍRUS

Dados referentes do dia 14 e 15/06/2020

14/06/2020

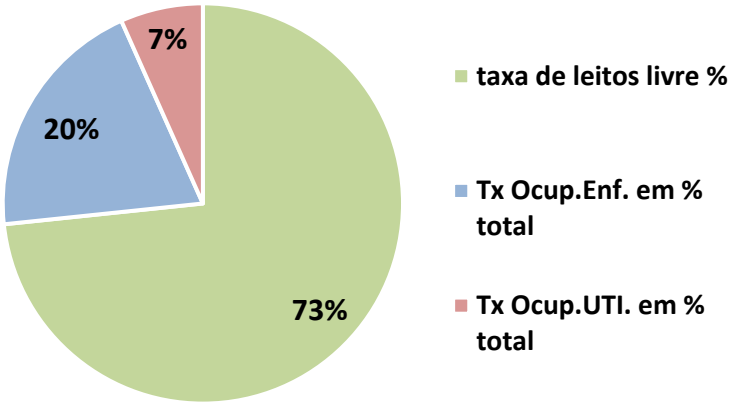

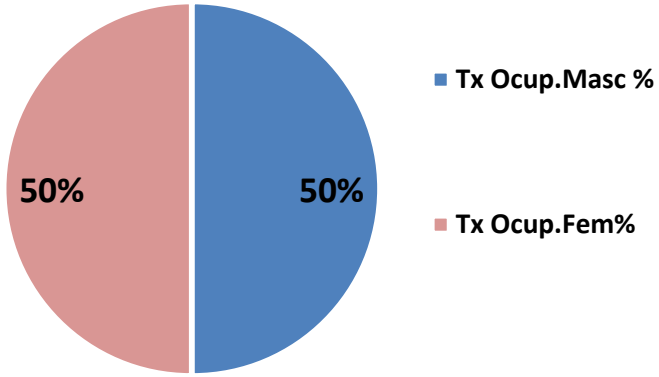

15/06/2020

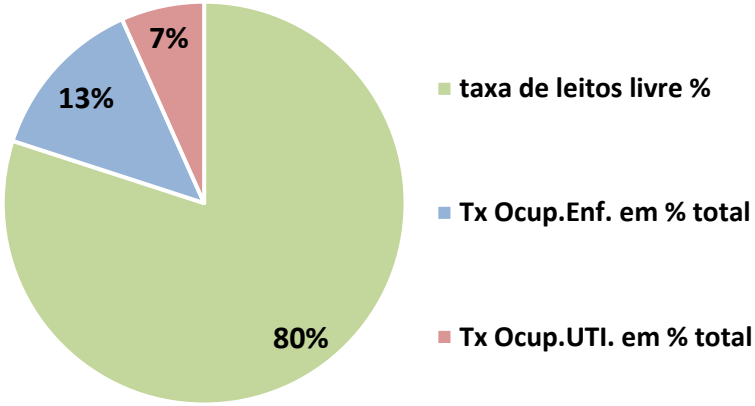

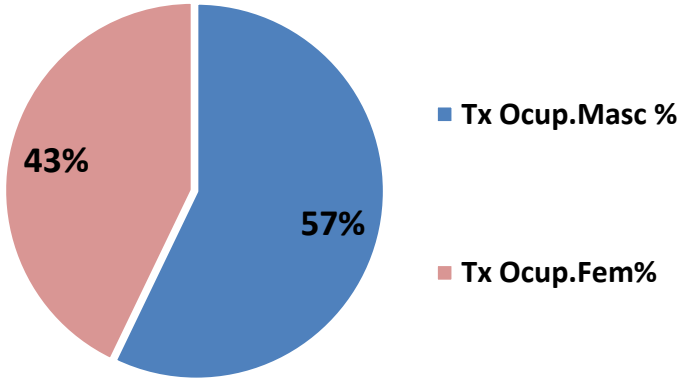

PROGRAMA DE APOIO INSTITUCIONAL PARA AÇÕES EXTENSIONISTAS DE PREVENÇÃO, CUIDADOS E COMBATE À PANDEMIA DO NOVO CORONAVÍRUS

COEFICIENTE DE MORTALIDADE – 14ª RS

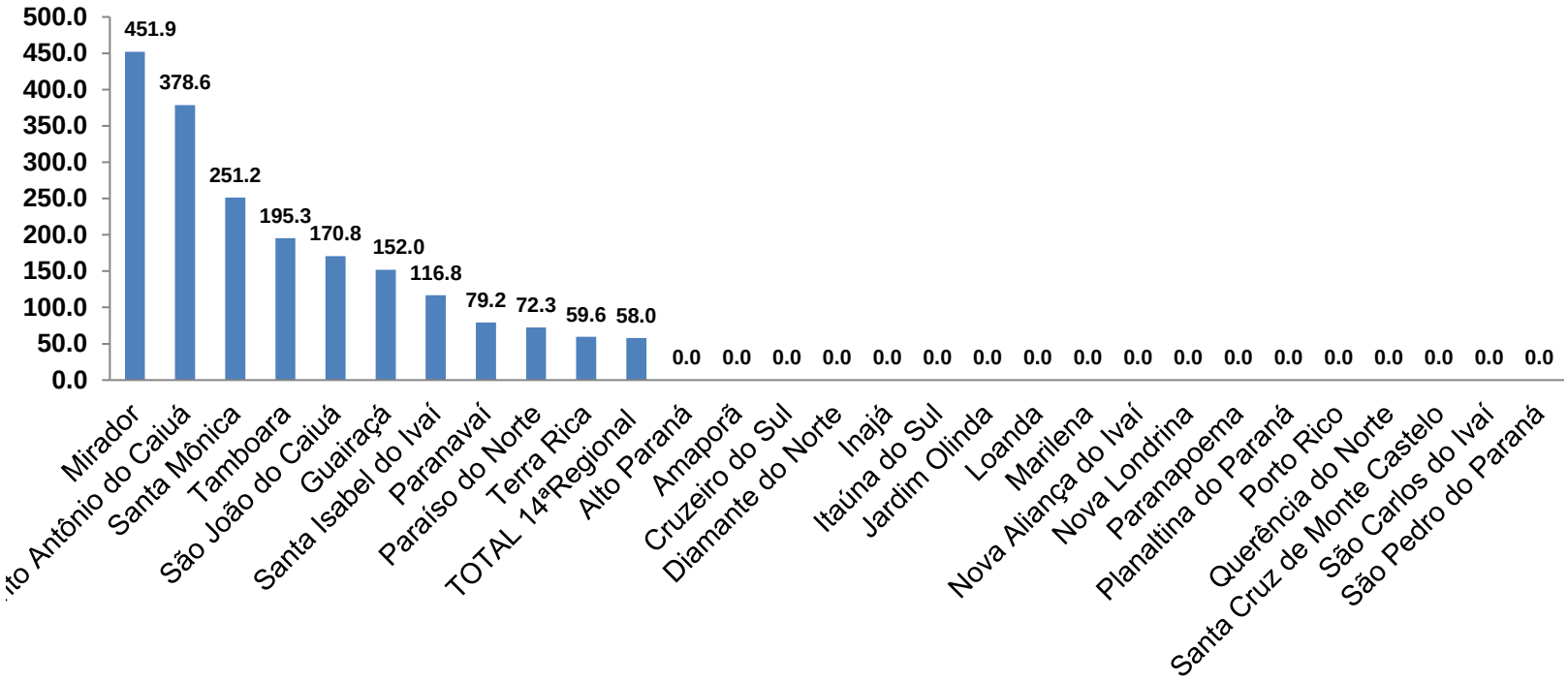

***Coeficiente por 1 milhão de Habitantes**

Indicadores realizados com base nos dados do site Fonte: http://www.saude.pr.gov.br/Pagina/Coronavirus-COVID-19

PROGRAMA DE APOIO INSTITUCIONAL PARA AÇÕES EXTENSIONISTAS DE PREVENÇÃO, CUIDADOS E COMBATE À PANDEMIA DO NOVO CORONAVÍRUS

TABELA - COEFICIENTE DE MORTALIDADE – 14ª RS

Município	População estimada 2019	Nº óbitos	Taxa mortalidade
Mirador	2.213	1	451,9
Santo Antônio do Caiuá	2.641	1	378,6
Santa Mônica	3.981	1	251,2
Tamboara	5.120	1	195,3
São João do Caiuá	5.855	1	170,8
Guairaçá	6.581	1	152,0
Santa Isabel do Ivaí	8.562	1	116,8
Paranavaí	88.374	7	79,2
Paraíso do Norte	13.830	1	72,3
Terra Rica	16.789	1	59,6
TOTAL 14ªRegional	**275.974**	**16**	**58,0**

PROGRAMA DE APOIO INSTITUCIONAL PARA AÇÕES EXTENSIONISTAS DE PREVENÇÃO, CUIDADOS E COMBATE À PANDEMIA DO NOVO CORONAVÍRUS

COEFICIENTE DE RECUPERADOS – 14ª RS

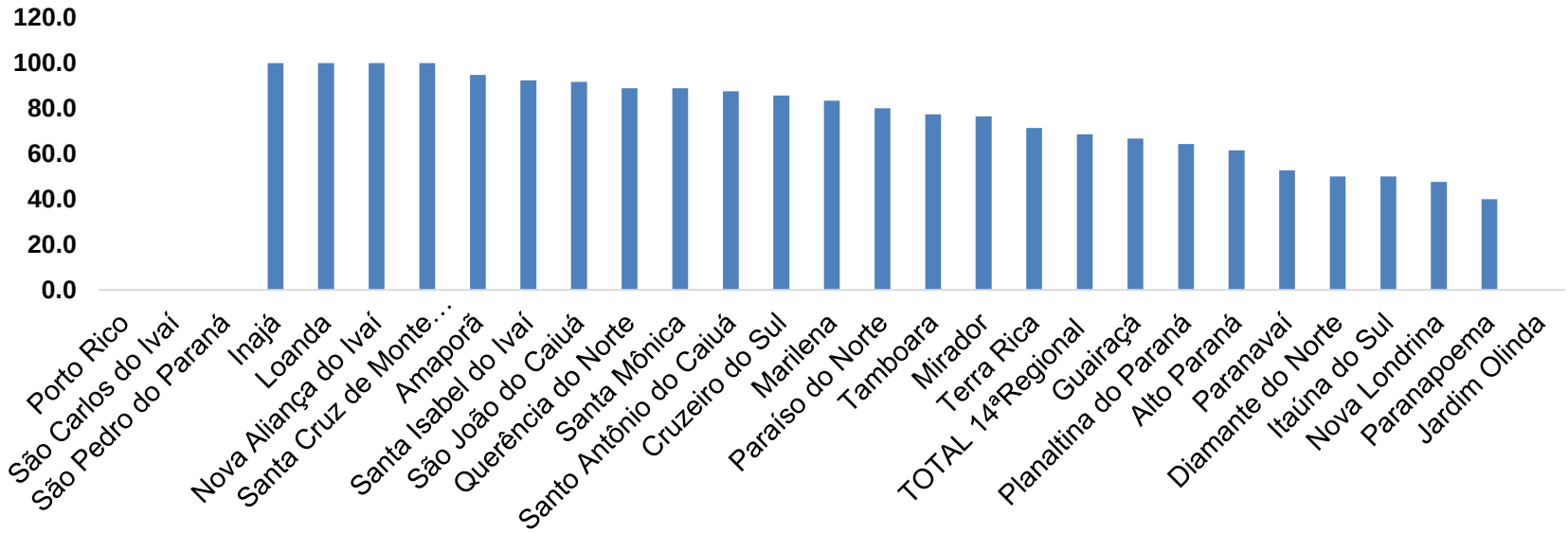

***Coeficiente (Valor em %)**

Indicadores realizados com base nos dados do site Fonte: http://www.saude.pr.gov.br/Pagina/Coronavirus-COVID-19

PROGRAMA DE APOIO INSTITUCIONAL PARA AÇÕES EXTENSIONISTAS DE PREVENÇÃO, CUIDADOS E COMBATE À PANDEMIA DO NOVO CORONAVÍRUS

TABELA - COEFICIENTE DE RECUPERADOS – 14ª RS

Município	População doente	Nº recuperados	Taxa Recuperados
Inajá	2	2	100,0
Loanda	2	2	100,0
Nova Aliança do Ivaí	1	1	100,0
Amaporã	19	18	94,7
Santa Isabel do Ivaí	13	12	92,3
São João do Caiuá	36	33	91,7
Querência do Norte	9	8	88,9
Santa Mônica	9	8	88,9
Santo Antônio do Caiuá	24	21	87,5
Cruzeiro do Sul	7	6	85,7
Marilena	12	10	83,3
Paraíso do Norte	15	12	80,0
Santa Cruz de Monte Castelo	5	4	80,0
Tamboara	31	24	77,4
Mirador	17	13	76,5
Terra Rica	28	20	71,4
TOTAL 14ªRegional	**471**	**322**	**68,4**
Guairaçá	12	8	66,7
Planaltina do Paraná	14	9	64,3
Alto Paraná	13	8	61,5
Paranavaí	169	89	52,7
Diamante do Norte	2	1	50,0
Itaúna do Sul	2	1	50,0
Nova Londrina	21	10	47,6
Paranapoema	5	2	40,0
Jardim Olinda	3	0	0,0

PROGRAMA DE APOIO INSTITUCIONAL PARA AÇÕES EXTENSIONISTAS DE PREVENÇÃO, CUIDADOS E COMBATE À PANDEMIA DO NOVO CORONAVÍRUS

COEFICIENTE DE LETALIDADE – 14ª RS

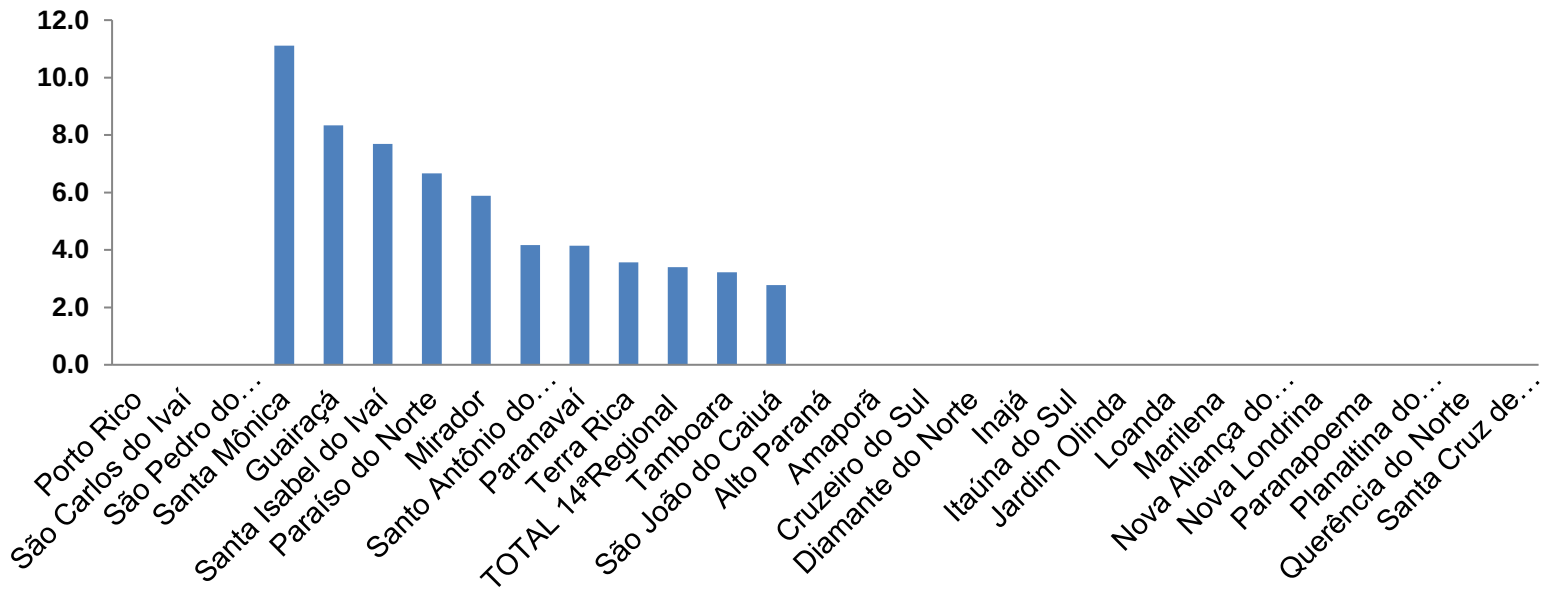

***Coeficiente para cada 100 Habitantes (Valor em %)**

Indicadores realizados com base nos dados do site Fonte: http://www.saude.pr.gov.br/Pagina/Coronavirus-COVID-19

PROGRAMA DE APOIO INSTITUCIONAL PARA AÇÕES EXTENSIONISTAS DE PREVENÇÃO, CUIDADOS E COMBATE À PANDEMIA DO NOVO CORONAVÍRUS

TABELA - COEFICIENTE DE LETALIDADE – 14ª RS

Município	População doente	Nº óbitos	Taxa letalidade
Santa Mônica	9	1	11,1
Guairaçá	12	1	8,3
Santa Isabel do Ivaí	13	1	7,7
Paraíso do Norte	15	1	6,7
Mirador	17	1	5,9
Santo Antônio do Caiuá	24	1	4,2
Paranavaí	169	7	4,1
Terra Rica	28	1	3,6
TOTAL 14ªRegional	**471**	**16**	**3,4**
Tamboara	31	1	3,2
São João do Caiuá	36	1	2,8
Alto Paraná	13		0,0
Amaporã	19		0,0
Cruzeiro do Sul	7		0,0
Diamante do Norte	2		0,0
Inajá	2		0,0
Itaúna do Sul	2		0,0
Jardim Olinda	3		0,0
Loanda	2		0,0
Marilena	12		0,0
Nova Aliança do Ivaí	1		0,0
Nova Londrina	21		0,0
Paranapoema	5		0,0
Planaltina do Paraná	14		0,0
Querência do Norte	9		0,0
Santa Cruz de Monte Castelo	5		0,0

PROGRAMA DE APOIO INSTITUCIONAL PARA AÇÕES EXTENSIONISTAS DE PREVENÇÃO, CUIDADOS E COMBATE À PANDEMIA DO NOVO CORONAVÍRUS

NÚMERO DE CASOS ACUMULADOS – 14ª RS

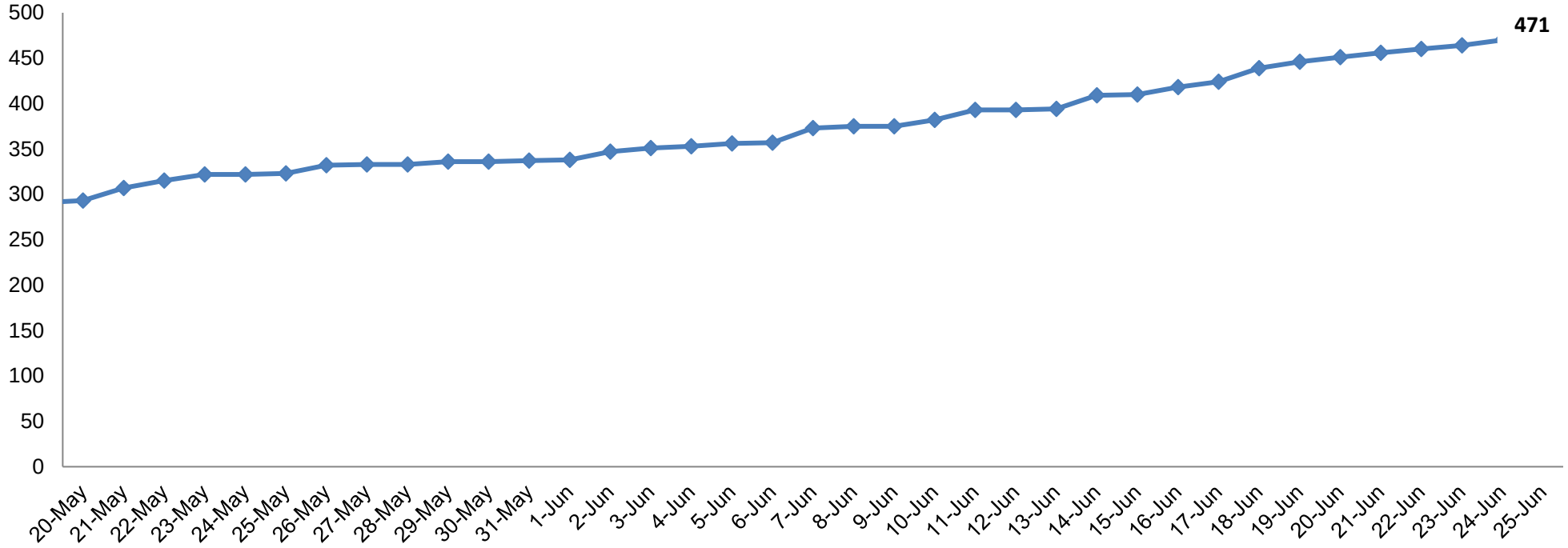

***Números de casos (habitantes)**

Indicadores realizados com base nos dados do site Fonte: http://www.saude.pr.gov.br/Pagina/Coronavirus-COVID-19

PROGRAMA DE APOIO INSTITUCIONAL PARA AÇÕES EXTENSIONISTAS DE PREVENÇÃO, CUIDADOS E COMBATE À PANDEMIA DO NOVO CORONAVÍRUS

TAXA DE INCIDÊNCIA POR REGIONAIS – TOTAL

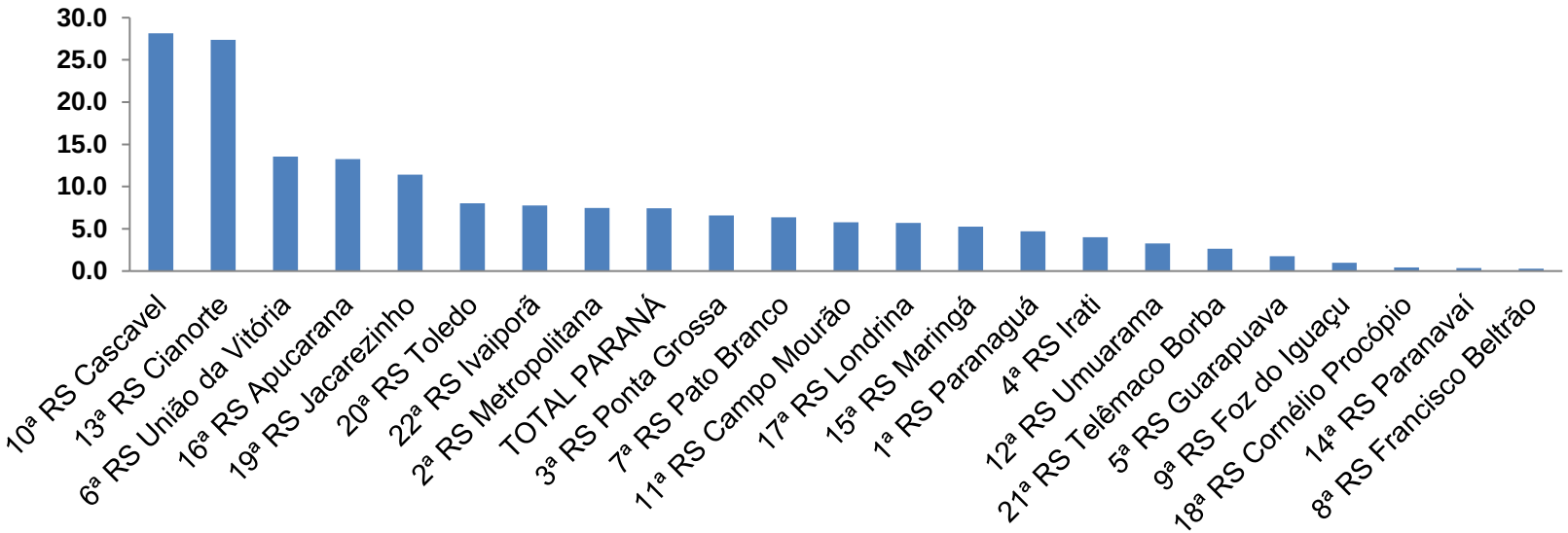

***Coeficiente para cada 100 mil de Habitantes.**

Indicadores realizados com base nos dados do site Fonte: http://www.saude.pr.gov.br/Pagina/Coronavirus-COVID-19

PROGRAMA DE APOIO INSTITUCIONAL PARA AÇÕES EXTENSIONISTAS DE PREVENÇÃO, CUIDADOS E COMBATE À PANDEMIA DO NOVO CORONAVÍRUS

TABELA - TAXA DE INCIDÊNCIA POR REGIONAIS – TOTAL

Região de Saúde (CIR)	População estimada 2019	Nº casos Novos	Taxa Incidência Regionais
10ª RS Cascavel	550.709	155	28,1
13ª RS Cianorte	160.642	44	27,4
6ª RS União da Vitória	177.311	24	13,5
16ª RS Apucarana	384.198	51	13,3
19ª RS Jacarezinho	289.020	33	11,4
20ª RS Toledo	398.323	32	8,0
22ª RS Ivaiporã	128.645	10	7,8
2ª RS Metropolitana	3.654.960	273	7,5
TOTAL PARANÁ	**11.433.957**	**849**	**7,4**
3ª RS Ponta Grossa	637.293	42	6,6
7ª RS Pato Branco	267.234	17	6,4
11ª RS Campo Mourão	328.863	19	5,8
17ª RS Londrina	964.251	55	5,7
15ª RS Maringá	838.017	44	5,3
1ª RS Paranaguá	297.029	14	4,7
4ª RS Irati	174.933	7	4,0
12ª RS Umuarama	276.371	9	3,3
21ª RS Telêmaco Borba	188.456	5	2,7
5ª RS Guarapuava	456.587	8	1,8
9ª RS Foz do Iguaçu	404.414	4	1,0
18ª RS Cornélio Procópio	222.583	1	0,4
14ª RS Paranavaí	275.974	1	0,4
8ª RS Francisco Beltrão	358.144	1	0,3

PROGRAMA DE APOIO INSTITUCIONAL PARA AÇÕES EXTENSIONISTAS DE PREVENÇÃO, CUIDADOS E COMBATE À PANDEMIA DO NOVO CORONAVÍRUS

TAXA DE PREVALÊNCIA POR REGIONAIS – TOTAL

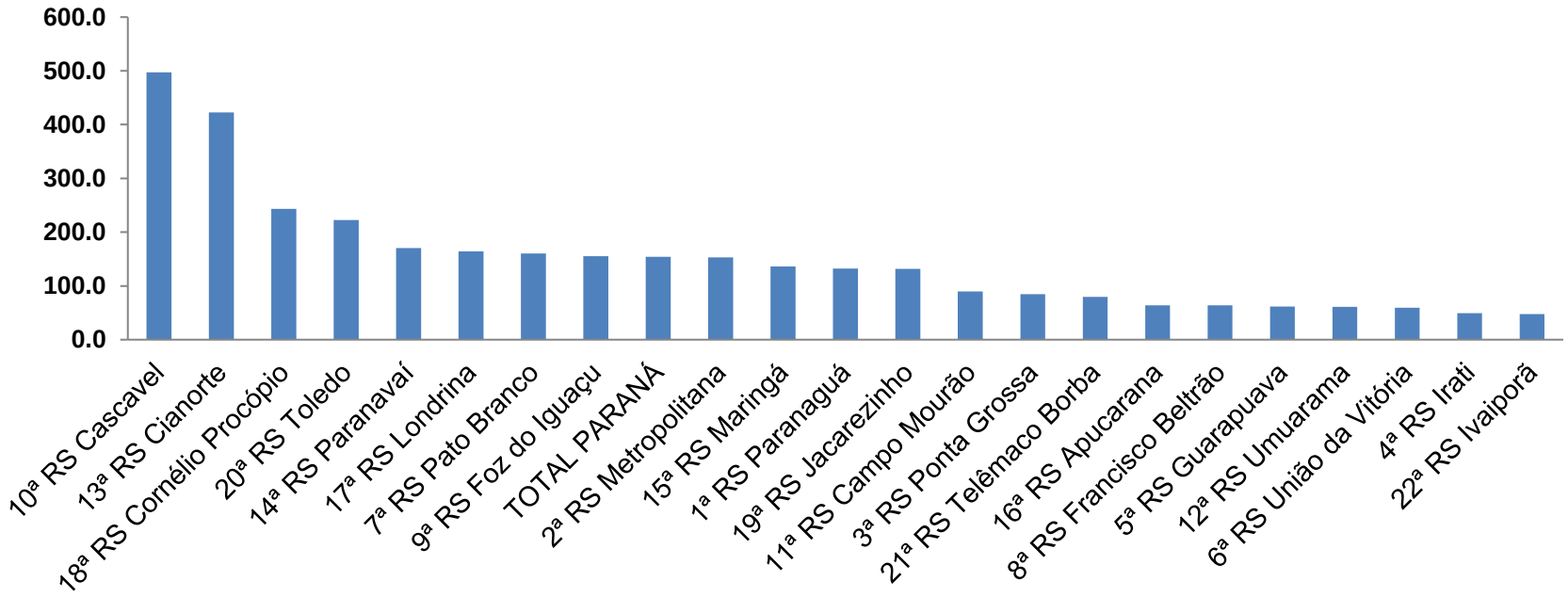

***Coeficiente para cada 100 mil de Habitantes.**

Indicadores realizados com base nos dados do site Fonte: http://www.saude.pr.gov.br/Pagina/Coronavirus-COVID-19

PROGRAMA DE APOIO INSTITUCIONAL PARA AÇÕES EXTENSIONISTAS DE PREVENÇÃO, CUIDADOS E COMBATE À PANDEMIA DO NOVO CORONAVÍRUS

TABELA - TAXA DE PREVALÊNCIA POR REGIONAIS – TOTAL

Região de Saúde (CIR)	População estimada 2019	Nº Total casos	Taxa prevalência Regionais
10ª RS Cascavel	550.709	2738	497,2
13ª RS Cianorte	160.642	679	422,7
18ª RS Cornélio Procópio	222.583	542	243,5
20ª RS Toledo	398.323	887	222,7
14ª RS Paranavaí	275.974	471	170,7
17ª RS Londrina	964.251	1585	164,4
7ª RS Pato Branco	267.234	428	160,2
9ª RS Foz do Iguaçu	404.414	629	155,5
TOTAL PARANÁ	**11.433.957**	**17618**	**154,1**
2ª RS Metropolitana	3.654.960	5583	152,8
15ª RS Maringá	838.017	1143	136,4
1ª RS Paranaguá	297.029	393	132,3
19ª RS Jacarezinho	289.020	380	131,5
11ª RS Campo Mourão	328.863	295	89,7
3ª RS Ponta Grossa	637.293	538	84,4
21ª RS Telêmaco Borba	188.456	150	79,6
16ª RS Apucarana	384.198	246	64,0
8ª RS Francisco Beltrão	358.144	228	63,7
5ª RS Guarapuava	456.587	282	61,8
12ª RS Umuarama	276.371	169	61,1
6ª RS União da Vitória	177.311	105	59,2
4ª RS Irati	174.933	86	49,2
22ª RS Ivaiporã	128.645	61	47,4

PROGRAMA DE APOIO INSTITUCIONAL PARA AÇÕES EXTENSIONISTAS DE PREVENÇÃO, CUIDADOS E COMBATE À PANDEMIA DO NOVO CORONAVÍRUS

TAXA DE INVESTIGAÇÃO POR REGIONAIS – TOTAL

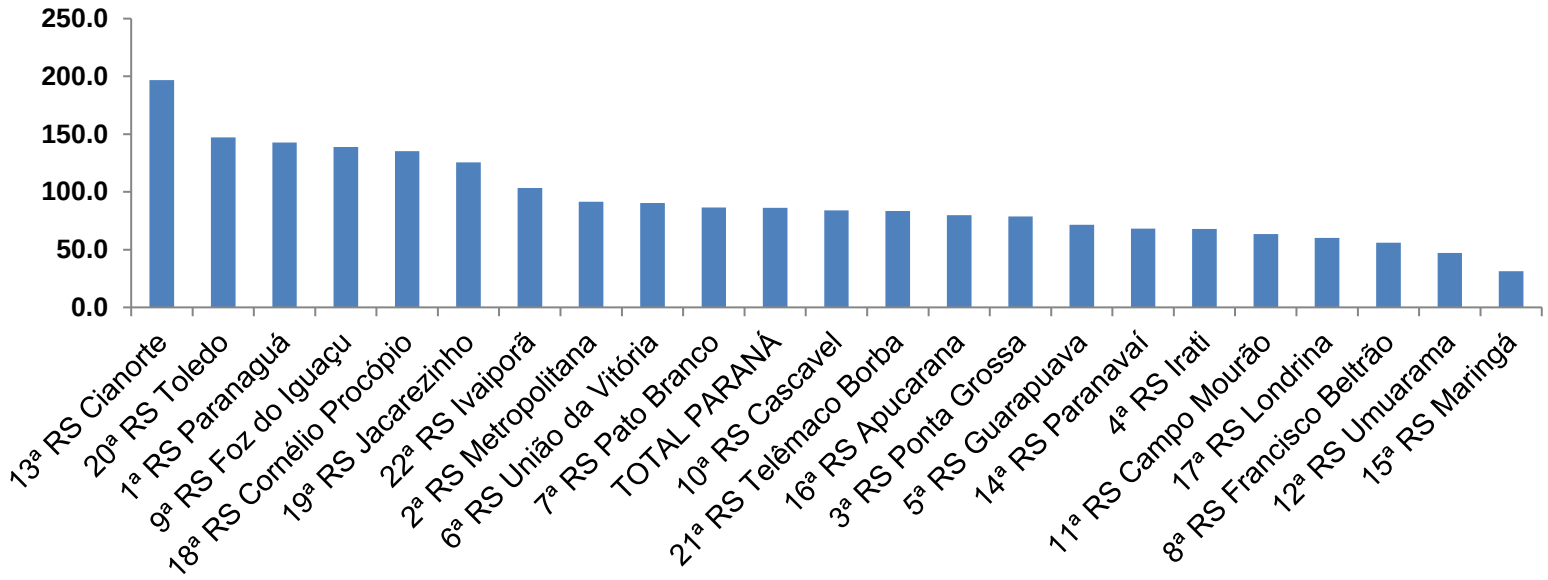

***Coeficiente para cada 100 mil de Habitantes.**

Indicadores realizados com base nos dados do site Fonte: http://www.saude.pr.gov.br/Pagina/Coronavirus-COVID-19

PROGRAMA DE APOIO INSTITUCIONAL PARA AÇÕES EXTENSIONISTAS DE PREVENÇÃO, CUIDADOS E COMBATE À PANDEMIA DO NOVO CORONAVÍRUS

TABELA - TAXA DE INVESTIGAÇÃO POR REGIONAIS – TOTAL

Região de Saúde (CIR)	População estimada 2019	Nº Total casos	Taxa Investigação
13ª RS Cianorte	160.642	316	196,7
20ª RS Toledo	398.323	586	147,1
1ª RS Paranaguá	297.029	424	142,7
9ª RS Foz do Iguaçu	404.414	561	138,7
18ª RS Cornélio Procópio	222.583	301	135,2
19ª RS Jacarezinho	289.020	363	125,6
22ª RS Ivaiporã	128.645	133	103,4
2ª RS Metropolitana	3.654.960	3340	91,4
6ª RS União da Vitória	177.311	160	90,2
7ª RS Pato Branco	267.234	231	86,4
TOTAL PARANÁ	**11.433.957**	**9861**	**86,2**
10ª RS Cascavel	550.709	463	84,1
21ª RS Telêmaco Borba	188.456	157	83,3
16ª RS Apucarana	384.198	307	79,9
3ª RS Ponta Grossa	637.293	501	78,6
5ª RS Guarapuava	456.587	327	71,6
14ª RS Paranavaí	275.974	188	68,1
4ª RS Irati	174.933	119	68,0
11ª RS Campo Mourão	328.863	209	63,6
17ª RS Londrina	964.251	581	60,3
8ª RS Francisco Beltrão	358.144	201	56,1
12ª RS Umuarama	276.371	130	47,0
15ª RS Maringá	838.017	263	31,4

PROGRAMA DE APOIO INSTITUCIONAL PARA AÇÕES EXTENSIONISTAS DE PREVENÇÃO, CUIDADOS E COMBATE À PANDEMIA DO NOVO CORONAVÍRUS

TAXA DE MORTALIDADE POR REGIONAIS – TOTAL

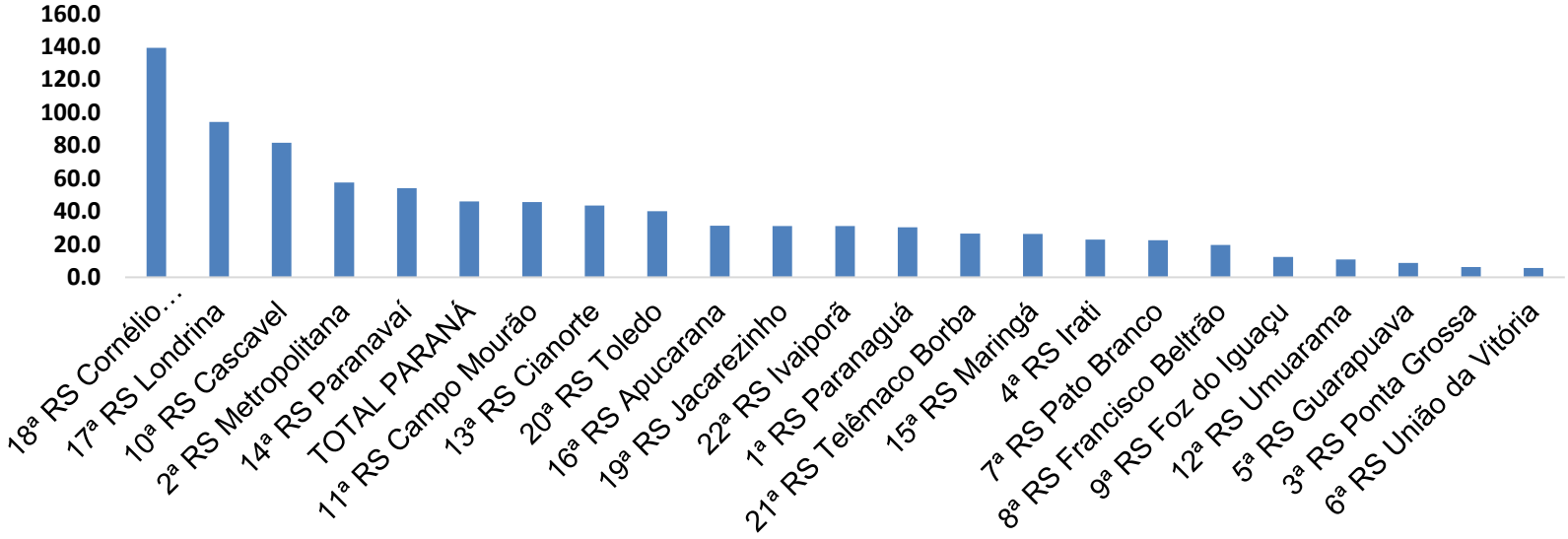

***Coeficiente por 1 milhão de Habitantes**

Indicadores realizados com base nos dados do site Fonte: http://www.saude.pr.gov.br/Pagina/Coronavirus-COVID-19

TABELA- TAXA DE MORTALIDADE POR REGIONAIS – TOTAL

Região de Saúde (CIR)	População estimada 2019	Nº Total óbitos	Taxa mortalidade Regionais
18ª RS Cornélio Procópio	222.583	31	139,3
17ª RS Londrina	964.251	91	94,4
10ª RS Cascavel	550.709	45	81,7
2ª RS Metropolitana	3.654.960	210	57,5
14ª RS Paranavaí	275.974	16	54,0
TOTAL PARANÁ	**11.433.957**	**526**	**46,0**
11ª RS Campo Mourão	328.863	15	45,6
13ª RS Cianorte	160.642	7	43,6
20ª RS Toledo	398.323	16	40,2
16ª RS Apucarana	384.198	12	31,2
19ª RS Jacarezinho	289.020	9	31,1
22ª RS Ivaiporã	128.645	4	31,1
1ª RS Paranaguá	297.029	9	30,3
21ª RS Telêmaco Borba	188.456	5	26,5
15ª RS Maringá	838.017	22	26,3
4ª RS Irati	174.933	4	22,9
7ª RS Pato Branco	267.234	6	22,5
8ª RS Francisco Beltrão	358.144	7	19,5
9ª RS Foz do Iguaçu	404.414	5	12,4
12ª RS Umuarama	276.371	3	10,9
5ª RS Guarapuava	456.587	4	8,8
3ª RS Ponta Grossa	637.293	4	6,3
6ª RS União da Vitória	177.311	1	5,6

PROGRAMA DE APOIO INSTITUCIONAL PARA AÇÕES EXTENSIONISTAS DE PREVENÇÃO, CUIDADOS E COMBATE À PANDEMIA DO NOVO CORONAVÍRUS

CASOS NOVOS – CIDADES ou COEFICIENTE DE INCIDÊNCIA – CIDADES CAMPUS UNESPAR

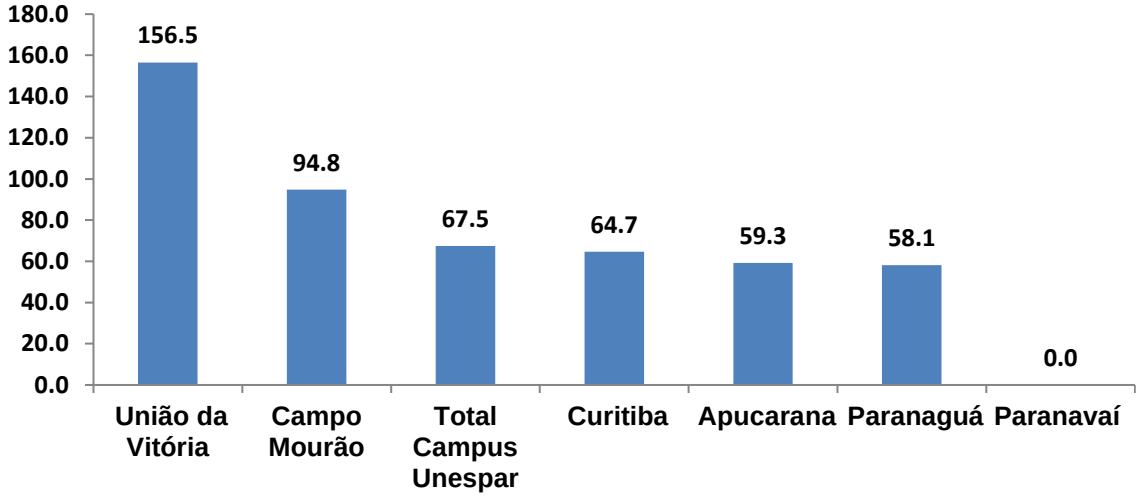

***Coeficiente por 1 milhão de Habitantes**

Indicadores realizados com base nos dados do site Fonte: http://www.saude.pr.gov.br/Pagina/Coronavirus-COVID-19

PROGRAMA DE APOIO INSTITUCIONAL PARA AÇÕES EXTENSIONISTAS DE PREVENÇÃO, CUIDADOS E COMBATE À PANDEMIA DO NOVO CORONAVÍRUS

TABELA CASOS NOVOS – CIDADES ou TABELA COEFICIENTE DE INCIDÊNCIA – CIDADES CAMPUS UNESPAR

Município	População estimada 2019	Nº casos Novos	Taxa incidência por 1 milhão
União da Vitória	57.517	9	**156,5**
Campo Mourão	94.958	9	**94,8**
Total Campus Unespar	**2.368.928**	**160**	**67,5**
Curitiba	1.933.105	125	**64,7**
Apucarana	134.996	8	**59,3**
Paranaguá	154.936	9	**58,1**
Paranavaí	88.374	0	**0,0**

PROGRAMA DE APOIO INSTITUCIONAL PARA AÇÕES EXTENSIONISTAS DE PREVENÇÃO, CUIDADOS E COMBATE À PANDEMIA DO NOVO CORONAVÍRUS

COEFICIENTE DE PREVALÊNCIAS – CIDADES CAMPUS UNESPAR

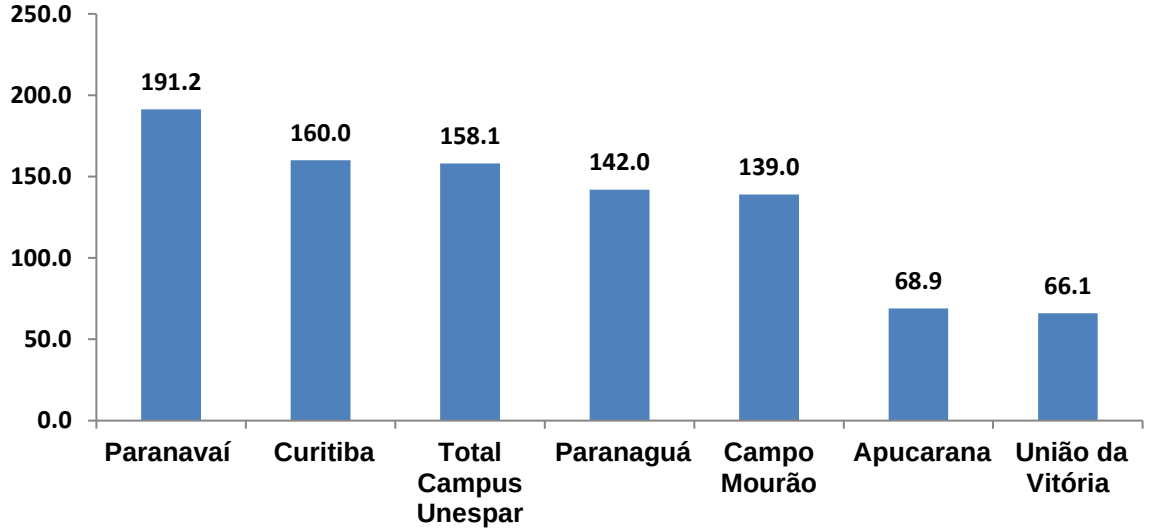

***Coeficiente por 100.000 de Habitantes**

Indicadores realizados com base nos dados do site Fonte: http://www.saude.pr.gov.br/Pagina/Coronavirus-COVID-19

PROGRAMA DE APOIO INSTITUCIONAL PARA AÇÕES EXTENSIONISTAS DE PREVENÇÃO, CUIDADOS E COMBATE À PANDEMIA DO NOVO CORONAVÍRUS

TABELA COEFICIENTE DE PREVALÊNCIAS – CIDADES CAMPUS UNESPAR

Município	População estimada 2019	Nº Total casos	Taxa de Prevalência por 100mil
Paranavaí	88.374	169	**191,2**
Curitiba	1.933.105	3093	**160,0**
Total Campus Unespar	**2.368.928**	**3745**	**158,1**
Paranaguá	154.936	220	**142,0**
Campo Mourão	94.958	132	**139,0**
Apucarana	134.996	93	**68,9**
União da Vitória	57.517	38	**66,1**

PROGRAMA DE APOIO INSTITUCIONAL PARA AÇÕES EXTENSIONISTAS DE PREVENÇÃO, CUIDADOS E COMBATE À PANDEMIA DO NOVO CORONAVÍRUS

COEFICIENTE DE LETALIDADE – CIDADES CAMPUS UNESPAR

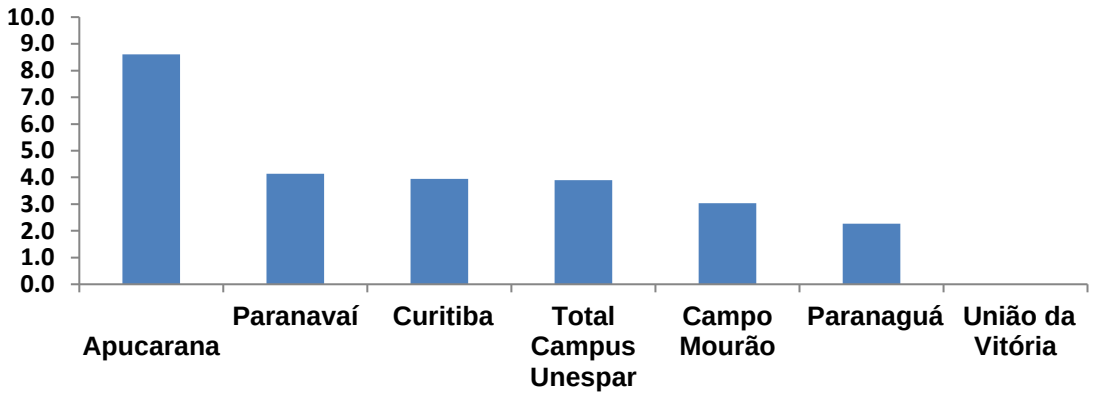

***Coeficiente para cada 100 Habitantes (Valor em %)**

Indicadores realizados com base nos dados do site Fonte: http://www.saude.pr.gov.br/Pagina/Coronavirus-COVID-19

PROGRAMA DE APOIO INSTITUCIONAL PARA AÇÕES EXTENSIONISTAS DE PREVENÇÃO, CUIDADOS E COMBATE À PANDEMIA DO NOVO CORONAVÍRUS

TABELA COEFICIENTE DE LETALIDADE – CIDADES CAMPUS UNESPAR

Município	População doente	Nº óbitos	Taxa letalidade (%)
Apucarana	93	8	**8,6**
Paranavaí	169	7	**4,1**
Curitiba	3093	122	**3,9**
Total Campus Unespar	**3745**	**146**	**3,9**
Campo Mourão	132	4	**3,0**
Paranaguá	220	5	**2,3**
União da Vitória	38	0	**0,0**

PROGRAMA DE APOIO INSTITUCIONAL PARA AÇÕES EXTENSIONISTAS DE PREVENÇÃO, CUIDADOS E COMBATE À PANDEMIA DO NOVO CORONAVÍRUS

TAXA DE RECUPERADOS – CIDADES CAMPUS UNESPAR

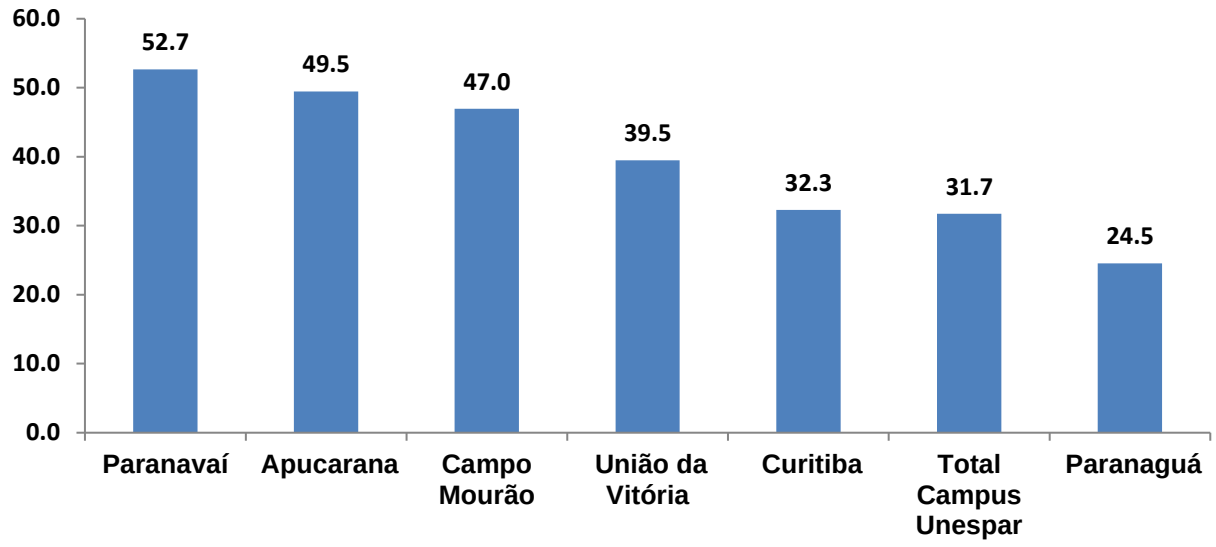

***Coeficiente (Valor em %)**

Indicadores realizados com base nos dados do site Fonte: http://www.saude.pr.gov.br/Pagina/Coronavirus-COVID-19

PROGRAMA DE APOIO INSTITUCIONAL PARA AÇÕES EXTENSIONISTAS DE PREVENÇÃO, CUIDADOS E COMBATE À PANDEMIA DO NOVO CORONAVÍRUS

TABELA TAXA DE RECUPERADOS – CIDADES CAMPUS UNESPAR

Campo Mourão	População doente	Nº recuperados	Taxa Recuperados (%)
Paranavaí	169	89	**52,7**
Apucarana	93	46	**49,5**
Campo Mourão	132	62	**47,0**
União da Vitória	38	15	**39,5**
Curitiba	3093	999	**32,3**
Total Campus Unespar	**3745**	**1189**	**31,7**
Paranaguá	220	54	**24,5**

PROGRAMA DE APOIO INSTITUCIONAL PARA AÇÕES EXTENSIONISTAS DE PREVENÇÃO, CUIDADOS E COMBATE À PANDEMIA DO NOVO CORONAVÍRUS

COEFICIENTE DE MORTALIDADE – CIDADES CAMPUS UNESPAR

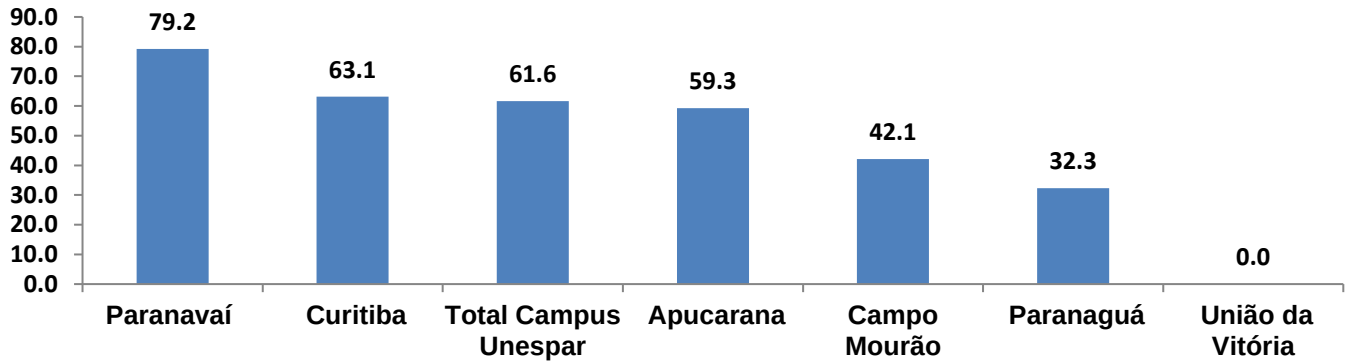

***Coeficiente por 1 milhão de Habitantes**

Indicadores realizados com base nos dados do site Fonte: http://www.saude.pr.gov.br/Pagina/Coronavirus-COVID-19

PROGRAMA DE APOIO INSTITUCIONAL PARA AÇÕES EXTENSIONISTAS DE PREVENÇÃO, CUIDADOS E COMBATE À PANDEMIA DO NOVO CORONAVÍRUS

TABELA COEFICIENTE DE MORTALIDADE – CIDADES CAMPUS UNESPAR

Município	População estimada 2019	Nº Óbitos	Taxa Mortalidade por 1 milhão
Paranavaí	88.374	7	**79,2**
Curitiba	1.933.105	122	**63,1**
Total Campus Unespar	**2.368.928**	**146**	**61,6**
Apucarana	134.996	8	**59,3**
Campo Mourão	94.958	4	**42,1**
Paranaguá	154.936	5	**32,3**
União da Vitória	57.517	0	**0,0**