

PROGRAMA DE APOIO INSTITUCIONAL PARA AÇÕES EXTENSIONISTAS DE PREVENÇÃO, CUIDADOS E COMBATE À PANDEMIA DO NOVO CORONAVÍRUS

CORONAVÍRUS (COVID-19)

INFORME EPIDEMIOLÓGICO

14ª REGIONAL DE SAÚDE



PANORAMA

Dados atualizados: 24/09/2020



PARANÁ

CASOS 168.717

ÓBITOS 4.237



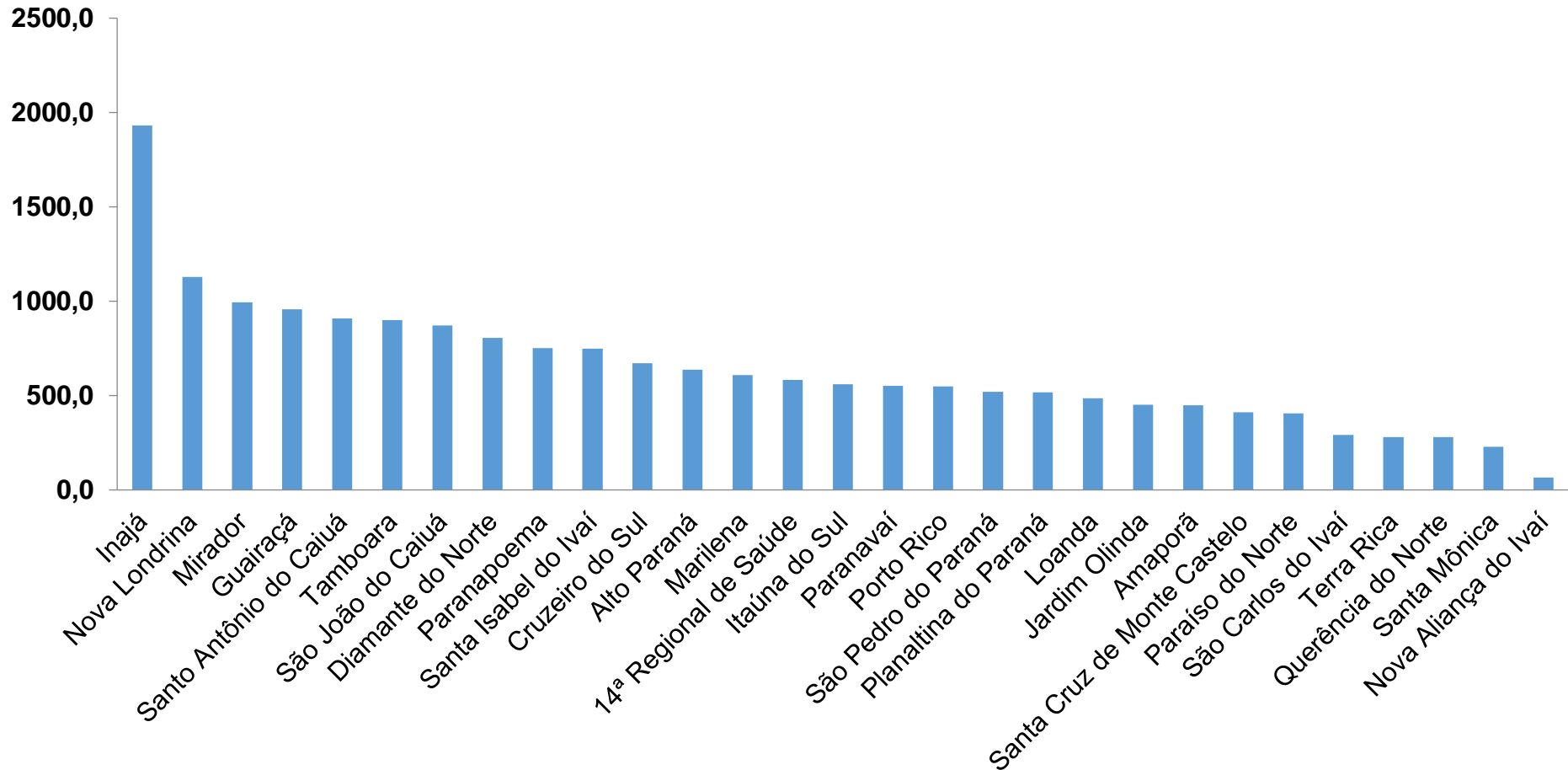
14ª REGIONAL DE SAÚDE

1.606

40

PROGRAMA DE APOIO INSTITUCIONAL PARA AÇÕES EXTENSIONISTAS DE PREVENÇÃO, CUIDADOS E COMBATE À PANDEMIA DO NOVO CORONAVÍRUS

COEFICIENTE DE PREVALÊNCIAS – 14ª RS PARANAÍ



*Coeficiente por 100 mil Habitantes

PROGRAMA DE APOIO INSTITUCIONAL PARA AÇÕES EXTENSIONISTAS DE PREVENÇÃO, CUIDADOS E COMBATE À PANDEMIA DO NOVO CORONAVÍRUS

TABELA – COEFICIENTE DE PREVALÊNCIAS – 14ª RS PARANAÍ

Município	População estimada 2019	Nº Total casos	Taxa de Prevalência
Inajá	3,109	60	1929,9
Nova Londrina	13,213	149	1127,7
Mirador	2,213	22	994,1
Guairaçá	6,581	63	957,3
Santo Antônio do Caiuá	2,641	24	908,7
Tamboara	5,120	46	898,4
São João do Caiuá	5,855	51	871,1
Diamante do Norte	5,087	41	806,0
Paranapoema	3,203	24	749,3
Santa Isabel do Ivaí	8,562	64	747,5
Cruzeiro do Sul	4,469	30	671,3
Alto Paraná	14,770	94	636,4
Marilena	7,076	43	607,7
14ª Regional de Saúde	275,974	1606	581,9

*Coeficiente por 100 mil Habitantes

PROGRAMA DE APOIO INSTITUCIONAL PARA AÇÕES EXTENSIONISTAS DE PREVENÇÃO, CUIDADOS E COMBATE À PANDEMIA DO NOVO CORONAVÍRUS

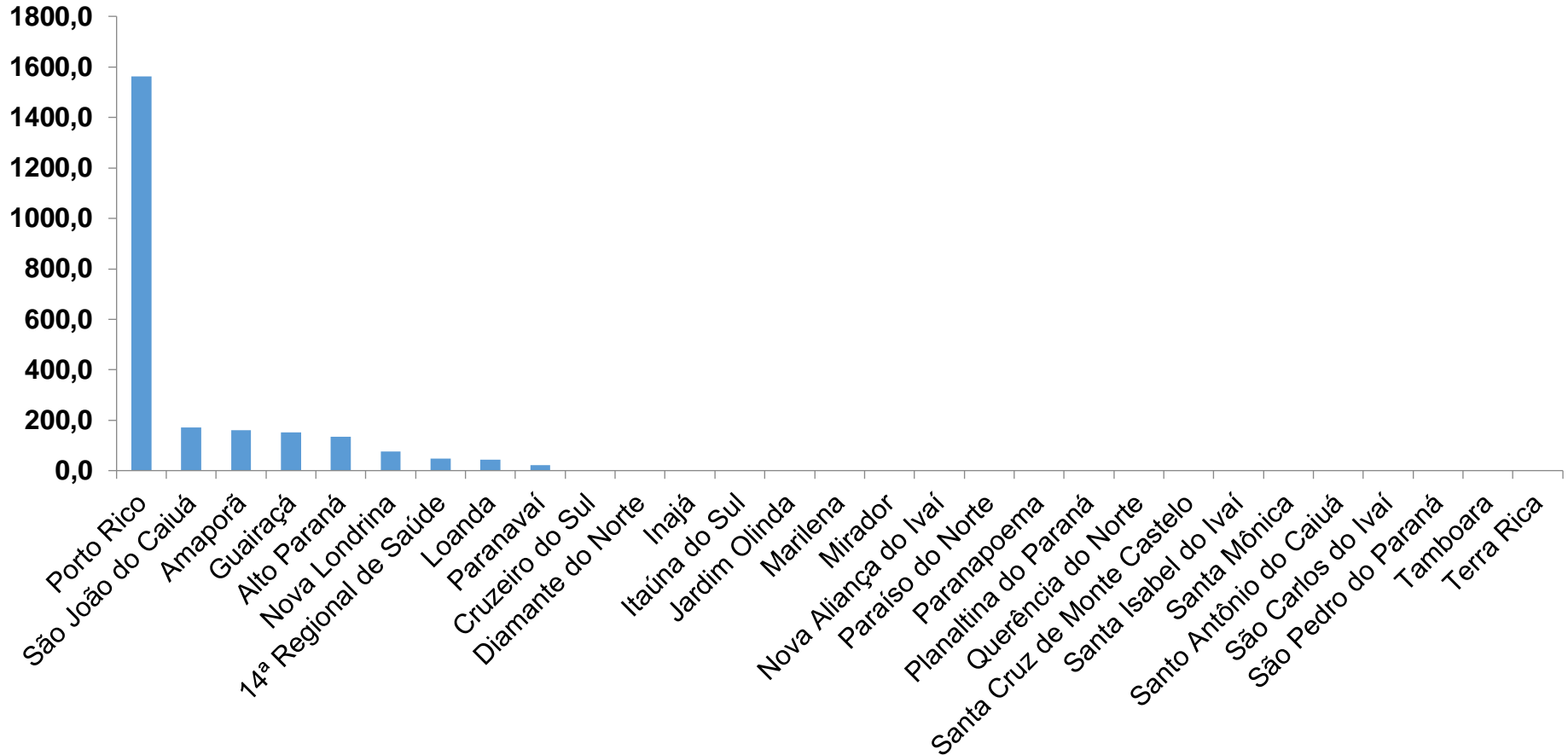
TABELA – COEFICIENTE DE PREVALÊNCIAS – 14ª RS PARANAÍ (CONTINUAÇÃO)

Itaúna do Sul	2,865	16	558,5
Paranaíba	88,374	486	549,9
Porto Rico	2,559	14	547,1
São Pedro do Paraná	2,313	12	518,8
Planaltina do Paraná	4,263	22	516,1
Loanda	23,086	112	485,1
Jardim Olinda	1,331	6	450,8
Amaporã	6,257	28	447,5
Santa Cruz de Monte Castelo	7,800	32	410,3
Paraíso do Norte	13,830	56	404,9
São Carlos do Ivaí	6,878	20	290,8
Terra Rica	16,789	47	279,9
Querência do Norte	12,206	34	278,6
Santa Mônica	3,981	9	226,1
Nova Aliança do Ivaí	1,543	1	64,8

*Coeficiente por 100 mil Habitantes

PROGRAMA DE APOIO INSTITUCIONAL PARA AÇÕES EXTENSIONISTAS DE PREVENÇÃO, CUIDADOS E COMBATE À PANDEMIA DO NOVO CORONAVÍRUS

COEFICIENTE DE INCIDÊNCIA – 14ª RS PARANAÍ



*Coeficiente por 1 milhão de Habitantes

PROGRAMA DE APOIO INSTITUCIONAL PARA AÇÕES EXTENSIONISTAS DE PREVENÇÃO, CUIDADOS E COMBATE À PANDEMIA DO NOVO CORONAVÍRUS

TABELA – COEFICIENTE DE INCIDÊNCIA – 14ª RS PARANAÍ

Município	População estimada 2019	Nº casos Novos	Taxa incidência
Porto Rico	2,559	4	1563,1
São João do Caiuá	5,855	1	170,8
Amaporã	6,257	1	159,8
Guairaçá	6,581	1	152,0
Alto Paraná	14,770	2	135,4
Nova Londrina	13,213	1	75,7
14ª Regional de Saúde	275,974	13	47,1
Loanda	23,086	1	43,3
Paranavaí	88,374	2	22,6

*Coeficiente por 1 milhão de Habitantes

PROGRAMA DE APOIO INSTITUCIONAL PARA AÇÕES EXTENSIONISTAS DE PREVENÇÃO, CUIDADOS E COMBATE À PANDEMIA DO NOVO CORONAVÍRUS

Censo de leitos Estabelecimento de Referência das 14ª Regional – SANTA CASA DE PARANAÍ



TAXA DE OCUPAÇÃO DE LEITOS

Dados atualizados: 24/09/2020

14ª RS PARANAÍ



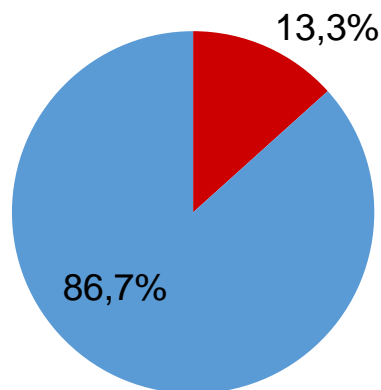
TOTAL INTERNADOS ALA COVID-19

TOTAL 4
% 13,3%

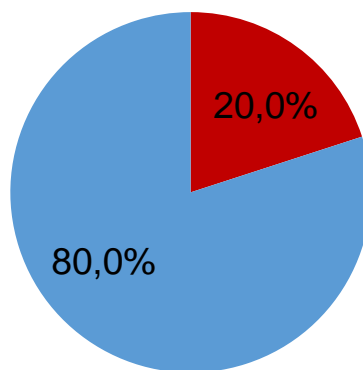


LEITOS DISPONÍVEIS ALA COVID-19

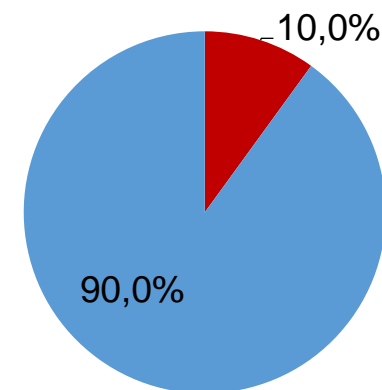
TOTAL 26
% 86,7%



■ Tx. de ocupação de leitos total
■ Tx. de leitos livres total



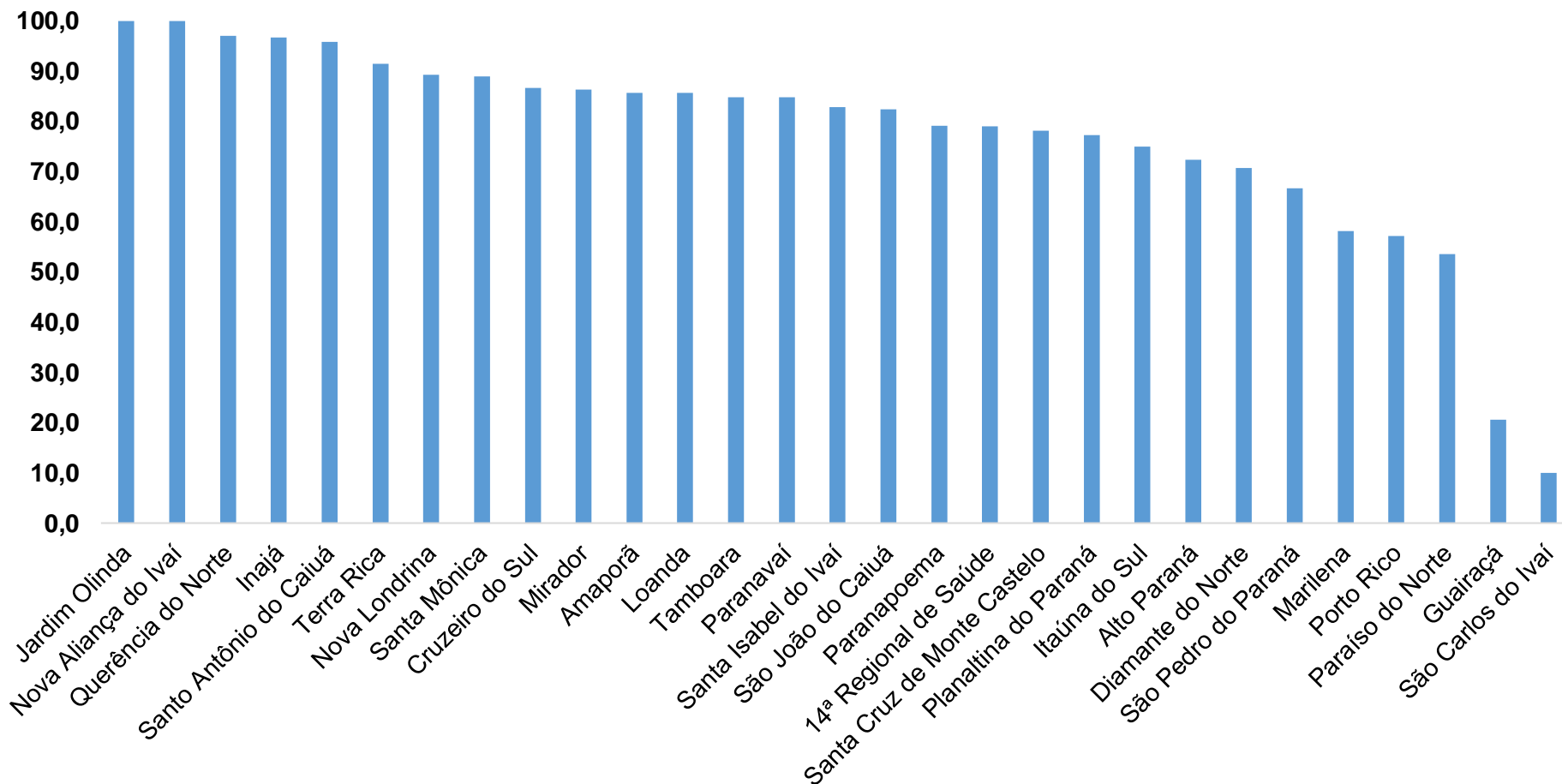
■ Tx de ocupação UTI
■ Tx de leitos livres UTI



■ Tx de ocupação Enf.
■ Tx de leitos livre Enf.

PROGRAMA DE APOIO INSTITUCIONAL PARA AÇÕES EXTENSIONISTAS DE PREVENÇÃO, CUIDADOS E COMBATE À PANDEMIA DO NOVO CORONAVÍRUS

COEFICIENTE DE RECUPERADOS – 14ª RS PARANAÍ



*Percentual de recuperados pela população doente

PROGRAMA DE APOIO INSTITUCIONAL PARA AÇÕES EXTENSIONISTAS DE PREVENÇÃO, CUIDADOS E COMBATE À PANDEMIA DO NOVO CORONAVÍRUS

TABELA – COEFICIENTE DE RECUPERADOS – 14ª RS PARANAÍ

Município	População doente	Nº recuperados	Taxa Recuperados
Jardim Olinda	6	6	100,0
Nova Aliança do Ivaí	1	1	100,0
Querência do Norte	34	33	97,1
Inajá	60	58	96,7
Santo Antônio do Caiuá	24	23	95,8
Terra Rica	47	43	91,5
Nova Londrina	149	133	89,3
Santa Mônica	9	8	88,9
Cruzeiro do Sul	30	26	86,7
Mirador	22	19	86,4
Amaporã	28	24	85,7
Loanda	112	96	85,7
Tamboara	46	39	84,8
Paranavaí	486	412	84,8

*Percentual de recuperados pela população doente

PROGRAMA DE APOIO INSTITUCIONAL PARA AÇÕES EXTENSIONISTAS DE PREVENÇÃO, CUIDADOS E COMBATE À PANDEMIA DO NOVO CORONAVÍRUS

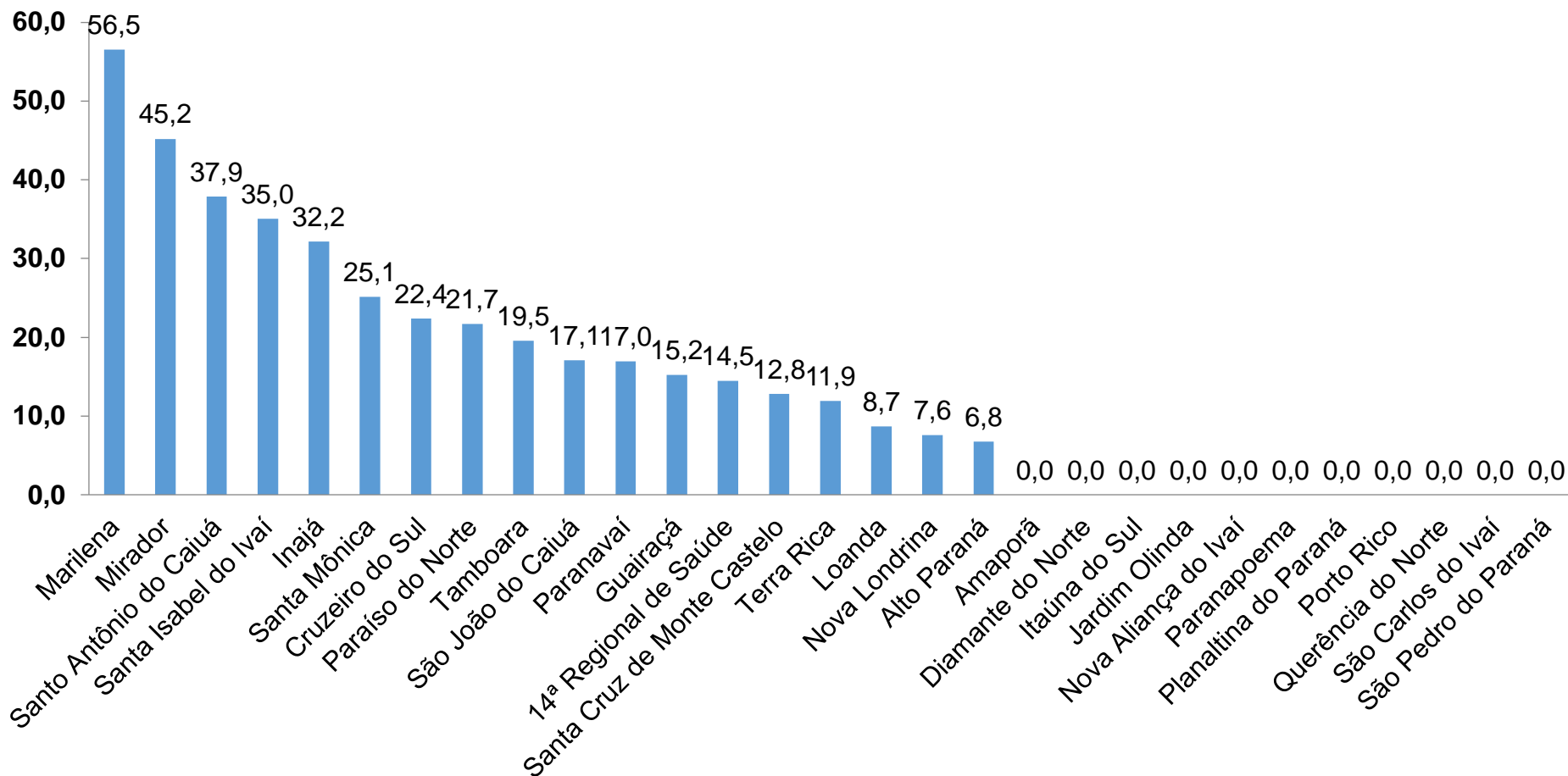
TABELA – COEFICIENTE DE RECUPERADOS – 14ª RS PARANAÍ (CONTINUAÇÃO)

Santa Isabel do Ivaí	64	53	82,8
São João do Caiuá	51	42	82,4
Paranapoema	24	19	79,2
14ª Regional de Saúde	1606	1268	79,0
Santa Cruz de Monte Castelo	32	25	78,1
Planaltina do Paraná	22	17	77,3
Itaúna do Sul	16	12	75,0
Alto Paraná	94	68	72,3
Diamante do Norte	41	29	70,7
São Pedro do Paraná	12	8	66,7
Marilena	43	25	58,1
Porto Rico	14	8	57,1
Paraíso do Norte	56	30	53,6
Guairaçá	63	13	20,6
São Carlos do Ivaí	20	2	10,0

*Percentual de recuperados pela população doente

PROGRAMA DE APOIO INSTITUCIONAL PARA AÇÕES EXTENSIONISTAS DE PREVENÇÃO, CUIDADOS E COMBATE À PANDEMIA DO NOVO CORONAVÍRUS

COEFICIENTE DE MORTALIDADE – 14ª RS PARANAÍ



*Coeficiente por 100 mil Habitantes

PROGRAMA DE APOIO INSTITUCIONAL PARA AÇÕES EXTENSIONISTAS DE PREVENÇÃO, CUIDADOS E COMBATE À PANDEMIA DO NOVO CORONAVÍRUS

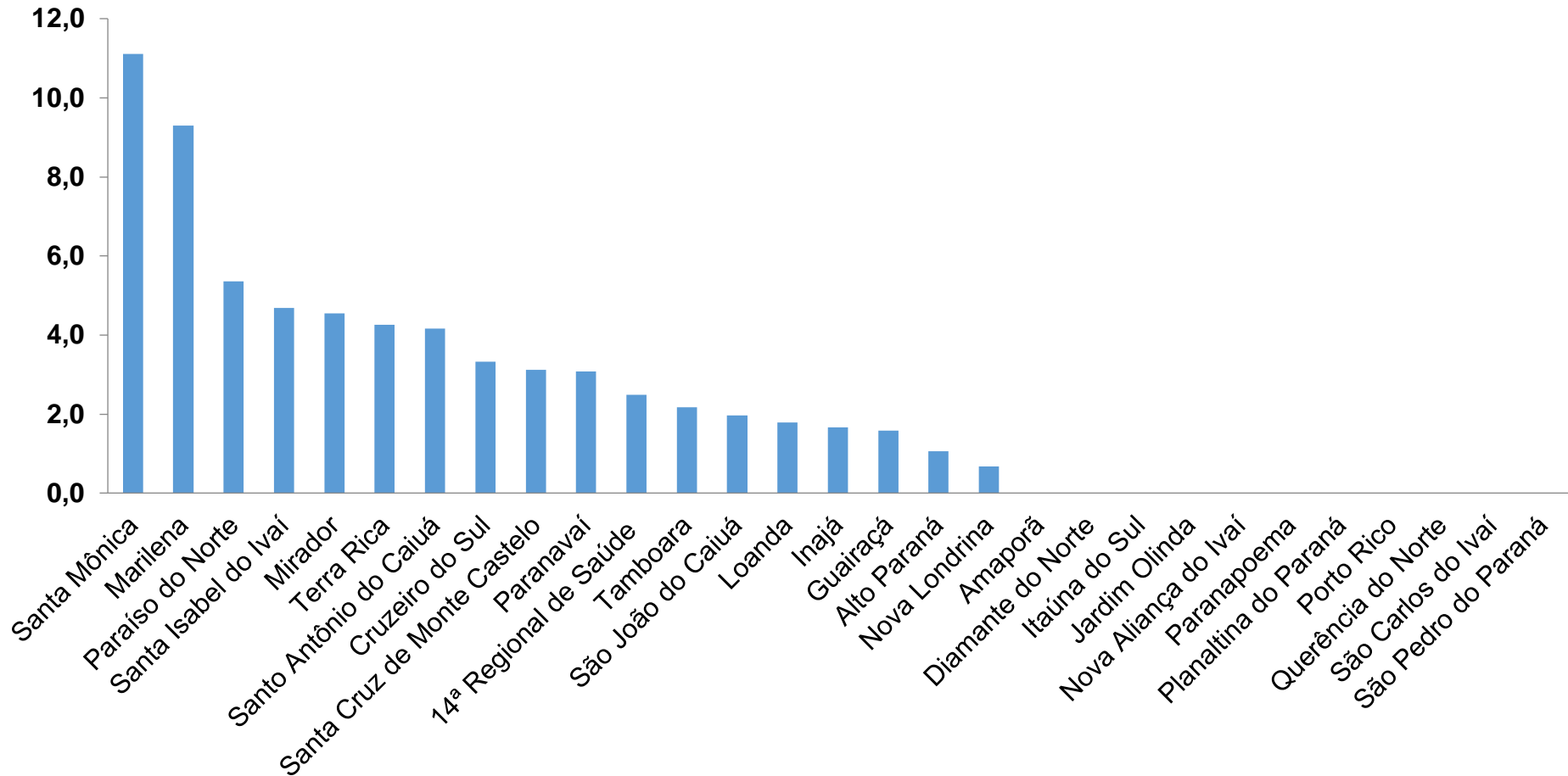
TABELA – COEFICIENTE DE MORTALIDADE – 14ª RS PARANAÍ

Município	População estimada 2019	Nº óbitos	Taxa mortalidade
Marilena	7,076	4	56.5
Mirador	2,213	1	45.2
Santo Antônio do Caiuá	2,641	1	37.9
Santa Isabel do Ivaí	8,562	3	35.0
Inajá	3,109	1	32.2
Santa Mônica	3,981	1	25.1
Cruzeiro do Sul	4,469	1	22.4
Paraíso do Norte	13,830	3	21.7
Tamboara	5,120	1	19.5
São João do Caiuá	5,855	1	17.1
Paranavaí	88,374	15	17.0
Guairaçá	6,581	1	15.2
14ª Regional de Saúde	275,974	40	14.5
Santa Cruz de Monte Castelo	7,800	1	12.8
Terra Rica	16,789	2	11.9
Loanda	23,086	2	8.7
Nova Londrina	13,213	1	7.6
Alto Paraná	14,770	1	6.8

*Coeficiente por 100 mil Habitantes

PROGRAMA DE APOIO INSTITUCIONAL PARA AÇÕES EXTENSIONISTAS DE PREVENÇÃO, CUIDADOS E COMBATE À PANDEMIA DO NOVO CORONAVÍRUS

COEFICIENTE DE LETALIDADE – 14ª RS PARANAÍ



*Percentual de mortes pela população doente

PROGRAMA DE APOIO INSTITUCIONAL PARA AÇÕES EXTENSIONISTAS DE PREVENÇÃO, CUIDADOS E COMBATE À PANDEMIA DO NOVO CORONAVÍRUS

TABELA – COEFICIENTE DE LETALIDADE – 14ª RS PARANAÍ

Município	População doente	Nº óbitos	Taxa letalidade
Santa Mônica	9	1	11,1
Marilena	43	4	9,3
Paraíso do Norte	56	3	5,4
Santa Isabel do Ivaí	64	3	4,7
Mirador	22	1	4,5
Terra Rica	47	2	4,3
Santo Antônio do Caiuá	24	1	4,2
Cruzeiro do Sul	30	1	3,3
Santa Cruz de Monte Castelo	32	1	3,1
Paranavaí	486	15	3,1
14ª Regional de Saúde	1606	40	2,5
Tamboara	46	1	2,2
São João do Caiuá	51	1	2,0
Loanda	112	2	1,8
Inajá	60	1	1,7
Guairaçá	63	1	1,6

*Percentual de mortes pela população doente

PROGRAMA DE APOIO INSTITUCIONAL PARA AÇÕES EXTENSIONISTAS DE PREVENÇÃO, CUIDADOS E COMBATE À PANDEMIA DO NOVO CORONAVÍRUS

NÚMERO DE CASOS ACUMULADOS – 14ª RS PARANAÍ

