PROGRAMA DE APOIO INSTITUCIONAL PARA AÇÕES EXTENSIONISTAS DE PREVENÇÃO, CUIDADOS E COMBATE À PANDEMIA DO NOVO CORONAVÍRUS

CORONAVÍRUS (COVID-19)

INFORME EPIDEMIOLÓGICO

14ª REGIONAL DE SAÚDE

PANORANA

DADOS ATUALIZADOS ATÉ 24/06/2020

	PARANÁ	14º REGIONAL
CASOS	16.769	470
ÓBITOS	510	16

PROGRAMA DE APOIO INSTITUCIONAL PARA AÇÕES EXTENSIONISTAS DE PREVENÇÃO, CUIDADOS E COMBATE À PANDEMIA DO NOVO CORONAVÍRUS

Gráficos de Indicadores de Saúde 14º Regional – Paraná

COEFICIENTE DE PREVALÊNCIA – 14ºRS

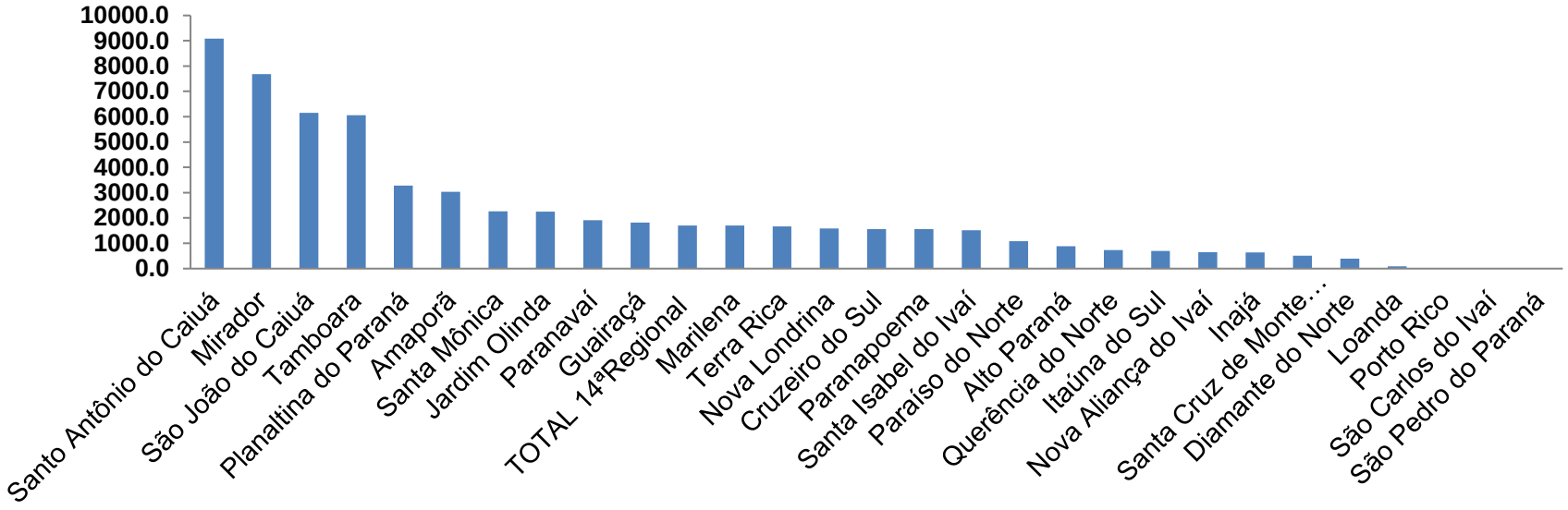

***Coeficiente por 1 milhão de Habitantes.**

Indicadores realizados com base nos dados do site Fonte: http://www.saude.pr.gov.br/Pagina/Coronavirus-COVID-19

PROGRAMA DE APOIO INSTITUCIONAL PARA AÇÕES EXTENSIONISTAS DE PREVENÇÃO, CUIDADOS E COMBATE À PANDEMIA DO NOVO CORONAVÍRUS

TABELA - COEFICIENTE DE PREVALÊNCIA – 14ºRS

Município	População estimada 2019	Nº Total casos	Taxa de Prevalência
Santo Antônio do Caiuá	2.641	24	9087,5
Mirador	2.213	17	7681,9
São João do Caiuá	5.855	36	6148,6
Tamboara	5.120	31	6054,7
Planaltina do Paraná	4.263	14	3284,1
Amaporã	6.257	19	3036,6
Santa Mônica	3.981	9	2260,7
Jardim Olinda	1.331	3	2253,9
Paranavaí	88.374	169	1912,3
Guairaçá	6.581	12	1823,4
TOTAL 14ªRegional	**275.974**	**470**	**1703,1**
Marilena	7.076	12	1695,9
Terra Rica	16.789	28	1667,8
Nova Londrina	13.213	21	1589,3
Cruzeiro do Sul	4.469	7	1566,3
Paranapoema	3.203	5	1561,0
Santa Isabel do Ivaí	8.562	13	1518,3
Paraíso do Norte	13.830	15	1084,6
Alto Paraná	14.770	13	880,2
Querência do Norte	12.206	9	737,3
Itaúna do Sul	2.865	2	698,1
Nova Aliança do Ivaí	1.543	1	648,1
Inajá	3.109	2	643,3
Santa Cruz de Monte Castelo	7.800	4	512,8
Diamante do Norte	5.087	2	393,2
Loanda	23.086	2	86,6

PROGRAMA DE APOIO INSTITUCIONAL PARA AÇÕES EXTENSIONISTAS DE PREVENÇÃO, CUIDADOS E COMBATE À PANDEMIA DO NOVO CORONAVÍRUS

CASOS NOVOS – 14ª RS ou COEFICIENTE DE INCIDÊNCIA – 14ºRS

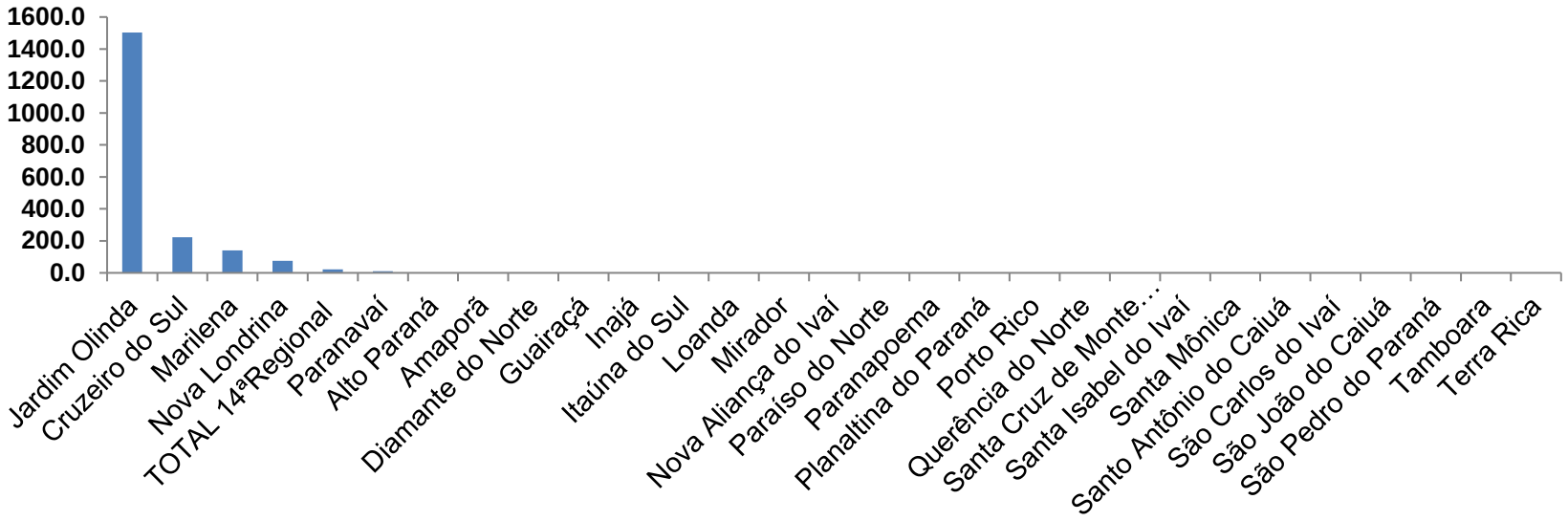

***Coeficiente por 1 milhão de Habitantes.**

Indicadores realizados com base nos dados do site Fonte: http://www.saude.pr.gov.br/Pagina/Coronavirus-COVID-19

TABELA - CASOS NOVOS – 14ª RS ou COEFICIENTE DE INCIDÊNCIA – 14ºRS

Município	População estimada 2019	Nº casos Novos	Taxa incidência
Jardim Olinda	1.331	2	1502,6
Cruzeiro do Sul	4.469	1	223,8
Marilena	7.076	1	141,3
Nova Londrina	13.213	1	75,7
TOTAL 14ªRegional	**275.974**	**6**	**21,7**
Paranavaí	88.374	1	11,3

PROGRAMA DE APOIO INSTITUCIONAL PARA AÇÕES EXTENSIONISTAS DE PREVENÇÃO, CUIDADOS E COMBATE À PANDEMIA DO NOVO CORONAVÍRUS

Censo de leitos Estabelecimento de Referência da 14º Regional – SANTA CASA DE PARANAVAÍ

GÊNERO

Dados atualizados: 16/06/2020

	INTERNADOS			ÔBITOS
TOTAL	07	03	04	00
%	23,3% *	43%	57%	00%

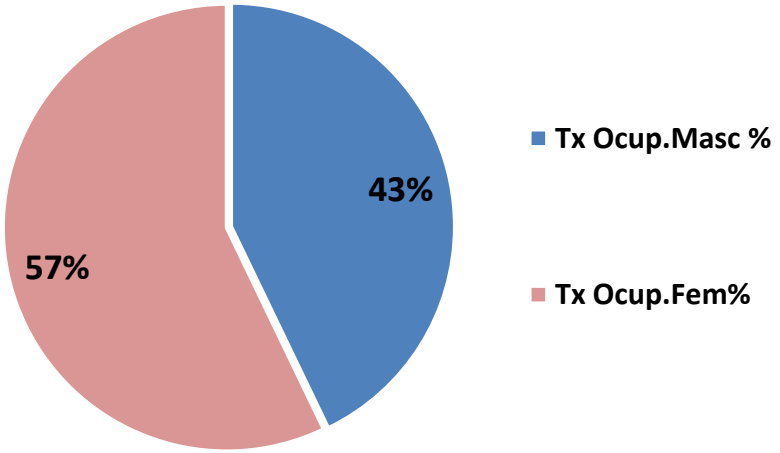

PROGRAMA DE APOIO INSTITUCIONAL PARA AÇÕES EXTENSIONISTAS DE PREVENÇÃO, CUIDADOS E COMBATE À PANDEMIA DO NOVO CORONAVÍRUS

***Porcentagem Corresponde total de leitos Ocupados**

Censo de leitos Estabelecimento de Referência da 14º Regional – SANTA CASA DE PARANAVAÍ

TAXA DE OCUPAÇÃO DE LEITOS

Dados atualizados: 16/06/2020

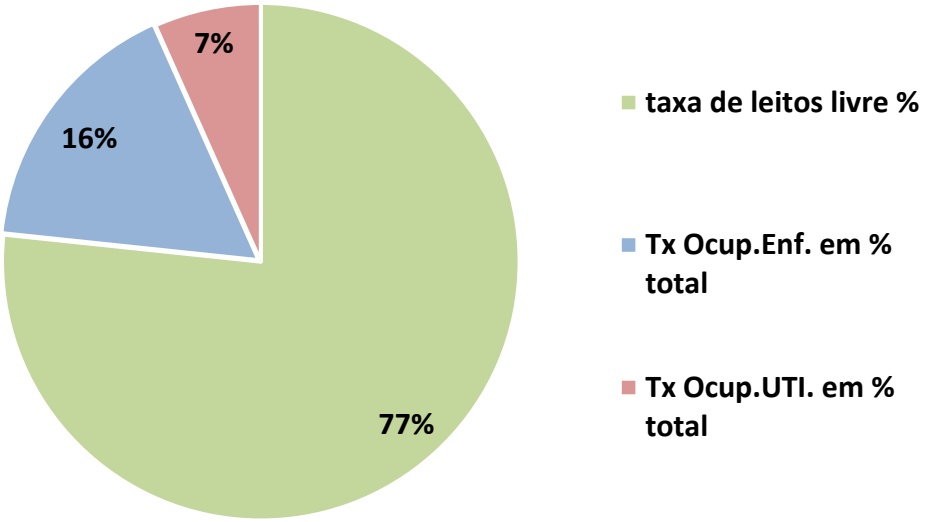

PROGRAMA DE APOIO INSTITUCIONAL PARA AÇÕES EXTENSIONISTAS DE PREVENÇÃO, CUIDADOS E COMBATE À PANDEMIA DO NOVO CORONAVÍRUS

***valores em Porcentagem.**

Dados referentes do dia 14 e 15/06/2020

14/06/2020

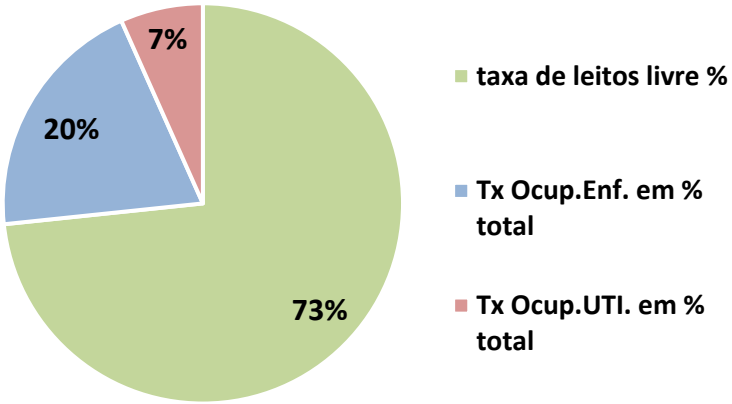

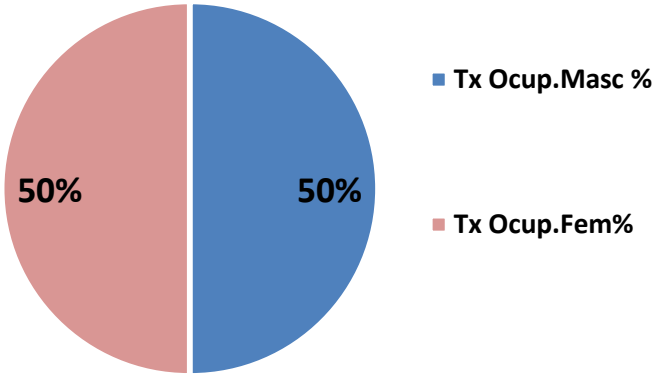

15/06/2020

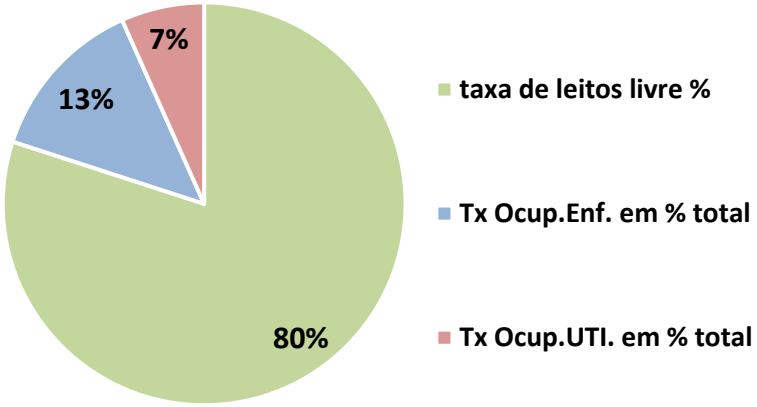
7%
13%
80%
taxa de leitos livre %
Tx Ocup.Enf. em % total
Tx Ocup.UTI. em % total

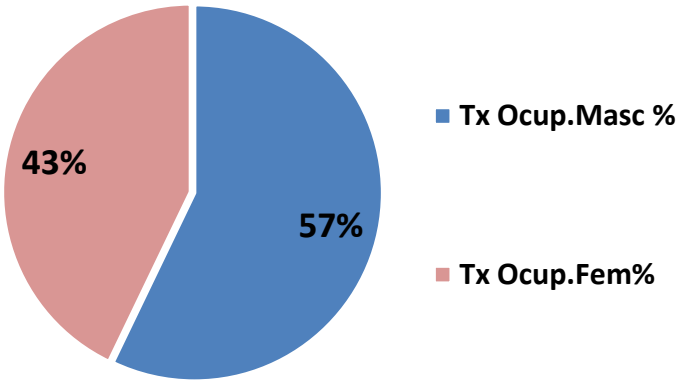
43%
57%
Tx Ocup.Masc %
Tx Ocup.Fem%

PROGRAMA DE APOIO INSTITUCIONAL PARA AÇÕES EXTENSIONISTAS DE PREVENÇÃO, CUIDADOS E COMBATE À PANDEMIA DO NOVO CORONAVÍRUS

COEFICIENTE DE MORTALIDADE – 14ª RS

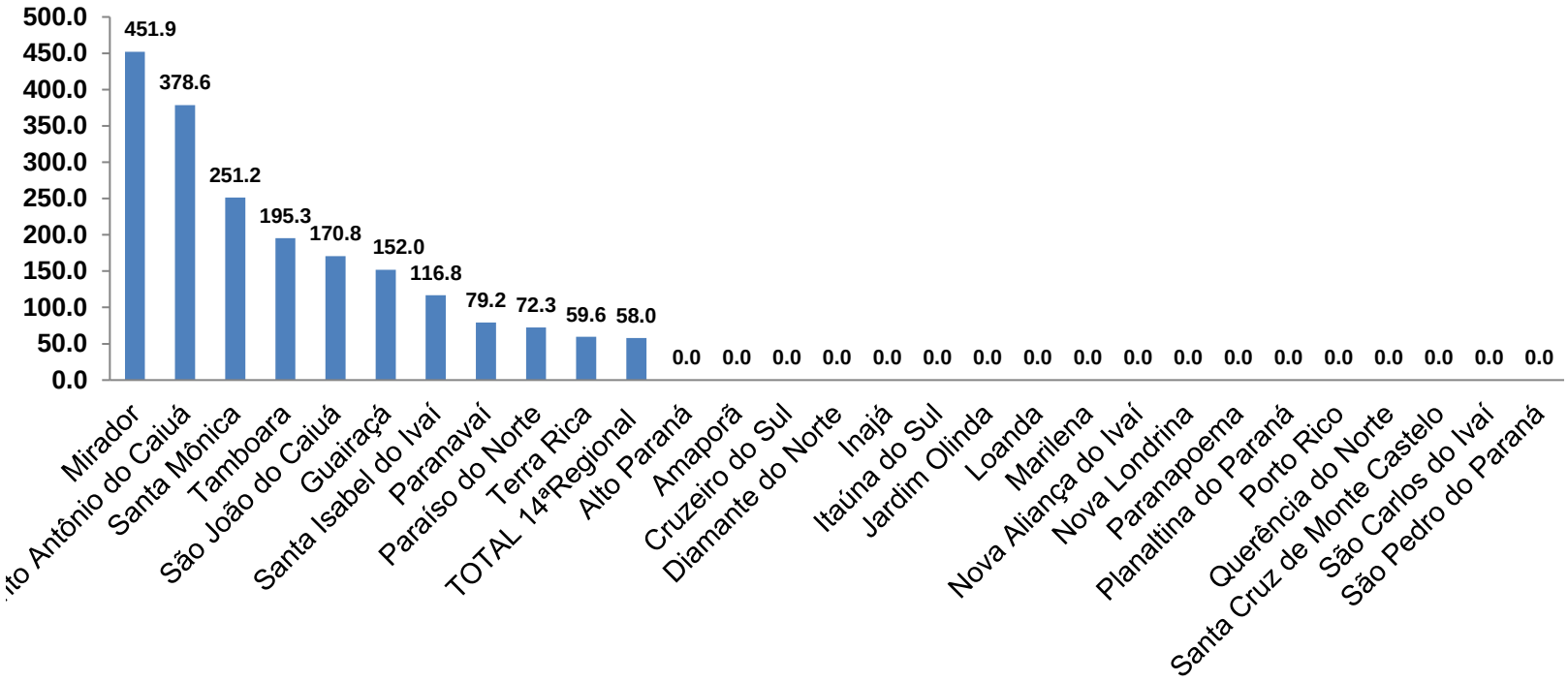

***Coeficiente por 1 milhão de Habitantes**

Indicadores realizados com base nos dados do site Fonte: http://www.saude.pr.gov.br/Pagina/Coronavirus-COVID-19

PROGRAMA DE APOIO INSTITUCIONAL PARA AÇÕES EXTENSIONISTAS DE PREVENÇÃO, CUIDADOS E COMBATE À PANDEMIA DO NOVO CORONAVÍRUS

TABELA - COEFICIENTE DE MORTALIDADE – 14ª RS

Município	População estimada 2019	Nº óbitos	Taxa mortalidade
Mirador	2.213	1	451,9
Santo Antônio do Caiuá	2.641	1	378,6
Santa Mônica	3.981	1	251,2
Tamboara	5.120	1	195,3
São João do Caiuá	5.855	1	170,8
Guairaçá	6.581	1	152,0
Santa Isabel do Ivaí	8.562	1	116,8
Paranavaí	88.374	7	79,2
Paraíso do Norte	13.830	1	72,3
Terra Rica	16.789	1	59,6
TOTAL 14ªRegional	**275.974**	**16**	**58,0**

PROGRAMA DE APOIO INSTITUCIONAL PARA AÇÕES EXTENSIONISTAS DE PREVENÇÃO, CUIDADOS E COMBATE À PANDEMIA DO NOVO CORONAVÍRUS

COEFICIENTE DE RECUPERADOS – 14ª RS

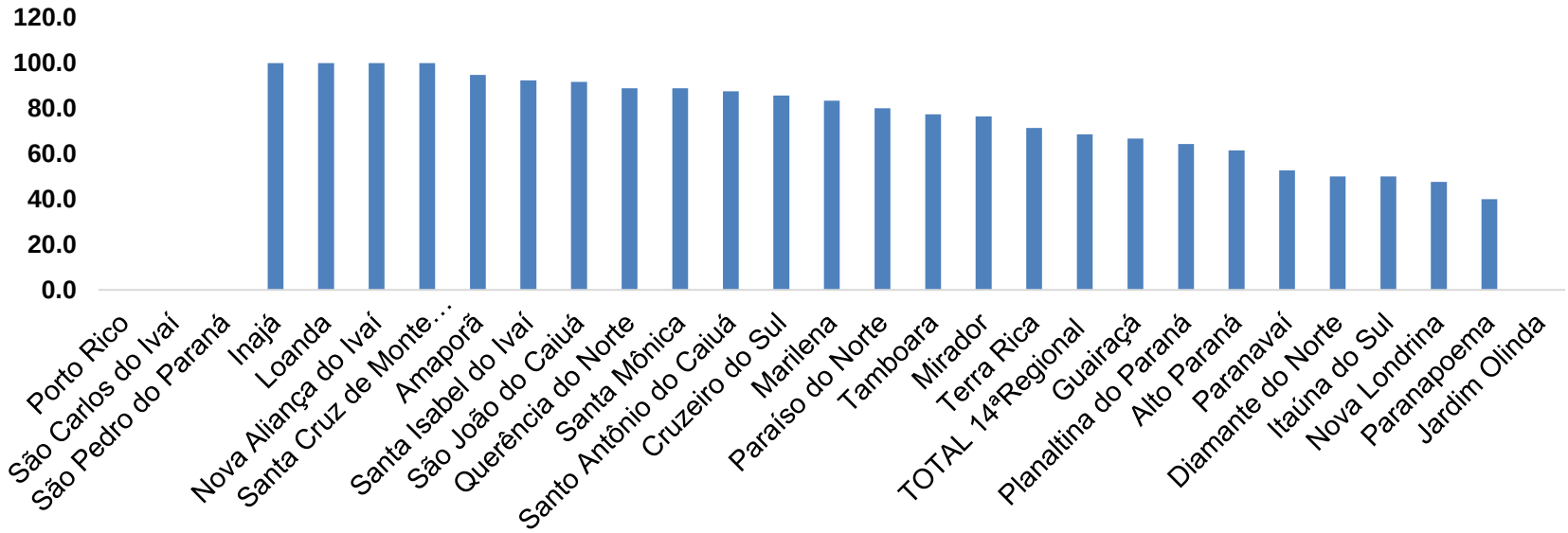

***Coeficiente (Valor em %)**

Indicadores realizados com base nos dados do site Fonte: http://www.saude.pr.gov.br/Pagina/Coronavirus-COVID-19

PROGRAMA DE APOIO INSTITUCIONAL PARA AÇÕES EXTENSIONISTAS DE PREVENÇÃO, CUIDADOS E COMBATE À PANDEMIA DO NOVO CORONAVÍRUS

TABELA - COEFICIENTE DE RECUPERADOS – 14ª RS

Município	População doente	Nº recuperados	Taxa Recuperados
Inajá	2	2	100,0
Loanda	2	2	100,0
Nova Aliança do Ivaí	1	1	100,0
Santa Cruz de Monte Castelo	4	4	100,0
Amaporã	19	18	94,7
Santa Isabel do Ivaí	13	12	92,3
São João do Caiuá	36	33	91,7
Querência do Norte	9	8	88,9
Santa Mônica	9	8	88,9
Santo Antônio do Caiuá	24	21	87,5
Cruzeiro do Sul	7	6	85,7
Marilena	12	10	83,3
Paraíso do Norte	15	12	80,0
Tamboara	31	24	77,4
Mirador	17	13	76,5
Terra Rica	28	20	71,4
TOTAL 14ªRegional	**470**	**322**	**68,5**
Guairaçá	12	8	66,7
Planaltina do Paraná	14	9	64,3
Alto Paraná	13	8	61,5
Paranavaí	169	89	52,7
Diamante do Norte	2	1	50,0
Itaúna do Sul	2	1	50,0
Nova Londrina	21	10	47,6
Paranapoema	5	2	40,0
Jardim Olinda	3	0	0,0

PROGRAMA DE APOIO INSTITUCIONAL PARA AÇÕES EXTENSIONISTAS DE PREVENÇÃO, CUIDADOS E COMBATE À PANDEMIA DO NOVO CORONAVÍRUS

COEFICIENTE DE LETALIDADE – 14ª RS

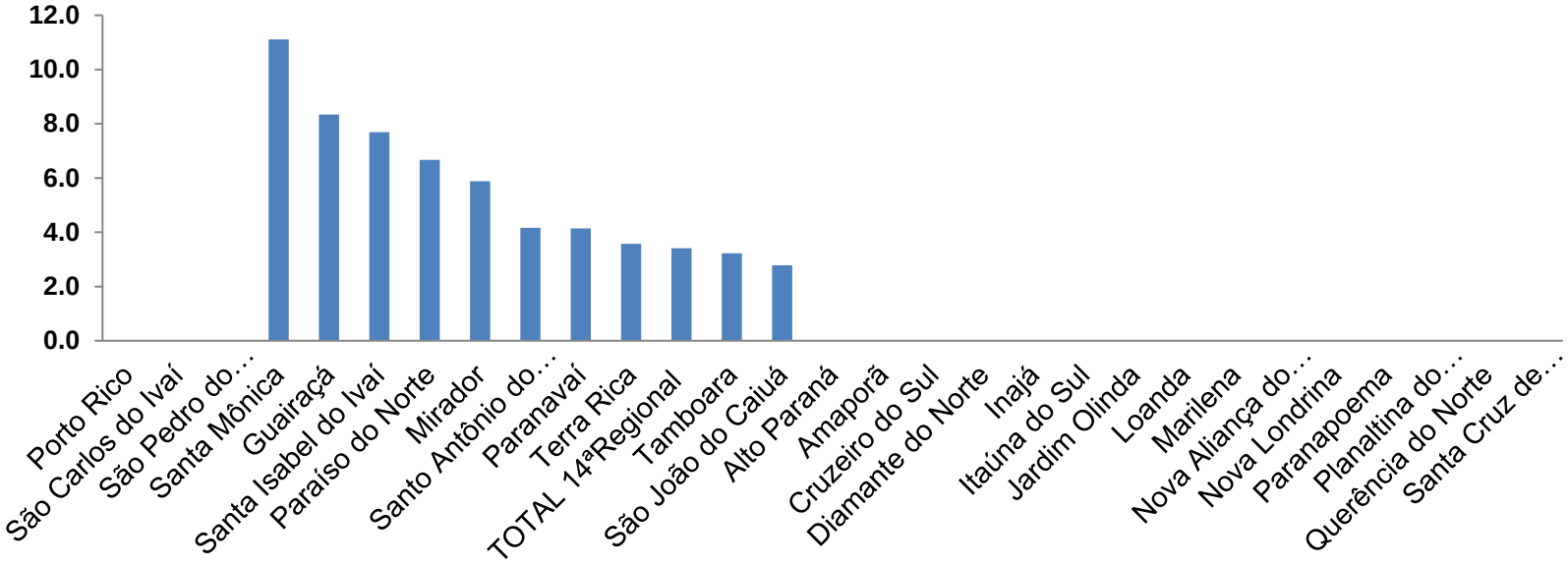

***Coeficiente para cada 100 Habitantes (Valor em %)**

Indicadores realizados com base nos dados do site Fonte: http://www.saude.pr.gov.br/Pagina/Coronavirus-COVID-19

PROGRAMA DE APOIO INSTITUCIONAL PARA AÇÕES EXTENSIONISTAS DE PREVENÇÃO, CUIDADOS E COMBATE À PANDEMIA DO NOVO CORONAVÍRUS

TABELA - COEFICIENTE DE LETALIDADE – 14ª RS

Município	População doente	Nº óbitos	Taxa letalidade
Santa Mônica	9	1	11,1
Guairaçá	12	1	8,3
Santa Isabel do Ivaí	13	1	7,7
Paraíso do Norte	15	1	6,7
Mirador	17	1	5,9
Santo Antônio do Caiuá	24	1	4,2
Paranavaí	169	7	4,1
Terra Rica	28	1	3,6
TOTAL 14ªRegional	**470**	**16**	**3,4**
Tamboara	31	1	3,2
São João do Caiuá	36	1	2,8
Alto Paraná	13		0,0
Amaporã	19		0,0
Cruzeiro do Sul	7		0,0
Diamante do Norte	2		0,0
Inajá	2		0,0
Itaúna do Sul	2		0,0
Jardim Olinda	3		0,0
Loanda	2		0,0
Marilena	12		0,0
Nova Aliança do Ivaí	1		0,0
Nova Londrina	21		0,0
Paranapoema	5		0,0
Planaltina do Paraná	14		0,0
Querência do Norte	9		0,0
Santa Cruz de Monte Castelo	4		0,0

PROGRAMA DE APOIO INSTITUCIONAL PARA AÇÕES EXTENSIONISTAS DE PREVENÇÃO, CUIDADOS E COMBATE À PANDEMIA DO NOVO CORONAVÍRUS

NÚMERO DE CASOS ACUMULADOS – 14ª RS

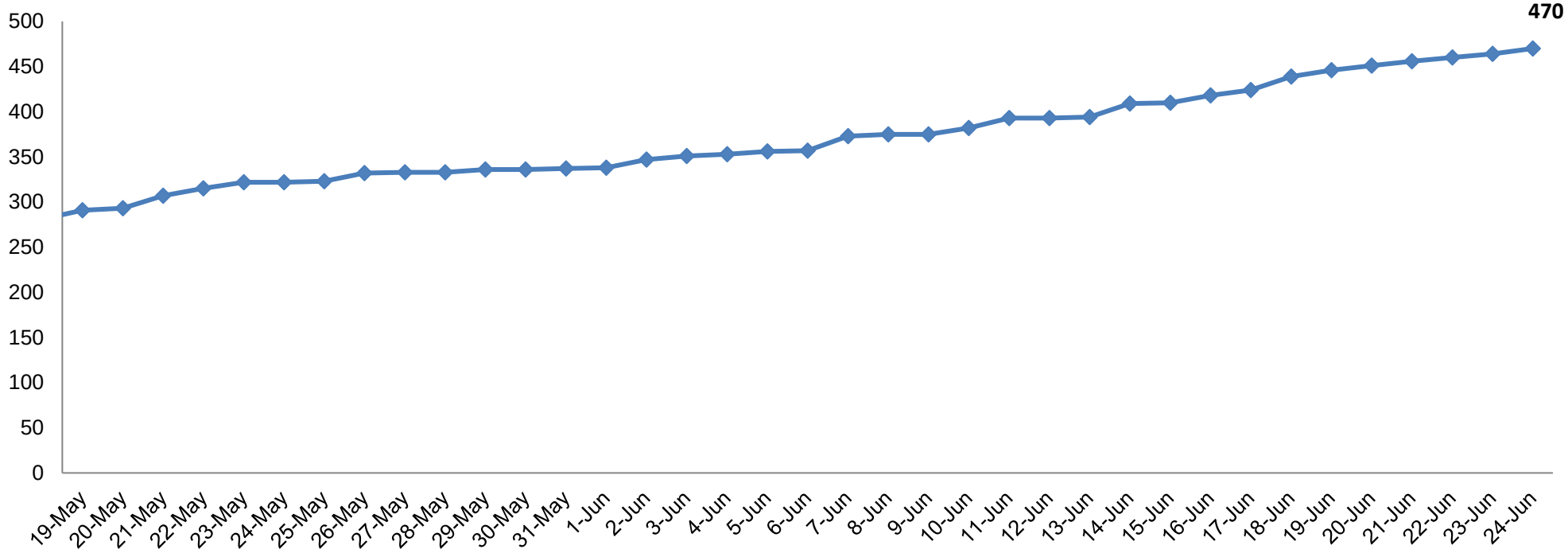

***Números de casos (habitantes)**

Indicadores realizados com base nos dados do site Fonte: http://www.saude.pr.gov.br/Pagina/Coronavirus-COVID-19

PROGRAMA DE APOIO INSTITUCIONAL PARA AÇÕES EXTENSIONISTAS DE PREVENÇÃO, CUIDADOS E COMBATE À PANDEMIA DO NOVO CORONAVÍRUS

TAXA DE INCIDÊNCIA POR REGIONAIS – TOTAL

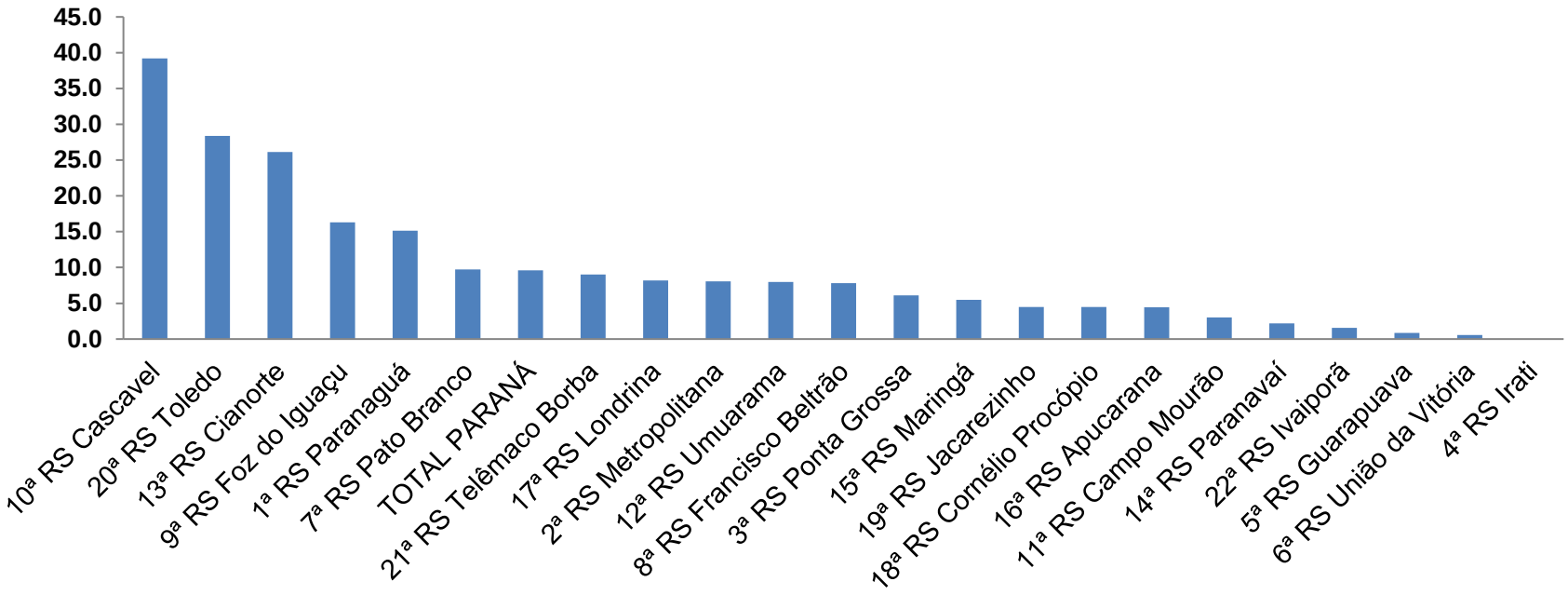

***Coeficiente para cada 100 mil de Habitantes.**

Indicadores realizados com base nos dados do site Fonte: http://www.saude.pr.gov.br/Pagina/Coronavirus-COVID-19

PROGRAMA DE APOIO INSTITUCIONAL PARA AÇÕES EXTENSIONISTAS DE PREVENÇÃO, CUIDADOS E COMBATE À PANDEMIA DO NOVO CORONAVÍRUS

TABELA - TAXA DE INCIDÊNCIA POR REGIONAIS – TOTAL

Região de Saúde (CIR)	População estimada 2019	Nº casos Novos	Taxa Incidência Regionais
10ª RS Cascavel	550.709	216	39,2
20ª RS Toledo	398.323	113	28,4
13ª RS Cianorte	160.642	42	26,1
9ª RS Foz do Iguaçu	404.414	66	16,3
1ª RS Paranaguá	297.029	45	15,2
7ª RS Pato Branco	267.234	26	9,7
TOTAL PARANÁ	**11.433.957**	**1096**	**9,6**
21ª RS Telêmaco Borba	188.456	17	9,0
17ª RS Londrina	964.251	79	8,2
2ª RS Metropolitana	3.654.960	294	8,0
12ª RS Umuarama	276.371	22	8,0
8ª RS Francisco Beltrão	358.144	28	7,8
3ª RS Ponta Grossa	637.293	39	6,1
15ª RS Maringá	838.017	46	5,5
19ª RS Jacarezinho	289.020	13	4,5
18ª RS Cornélio Procópio	222.583	10	4,5
16ª RS Apucarana	384.198	17	4,4
11ª RS Campo Mourão	328.863	10	3,0
14ª RS Paranavaí	275.974	6	2,2
22ª RS Ivaiporã	128.645	2	1,6
5ª RS Guarapuava	456.587	4	0,9
6ª RS União da Vitória	177.311	1	0,6
4ª RS Irati	174.933	0	0,0

PROGRAMA DE APOIO INSTITUCIONAL PARA AÇÕES EXTENSIONISTAS DE PREVENÇÃO, CUIDADOS E COMBATE À PANDEMIA DO NOVO CORONAVÍRUS

TAXA DE PREVALÊNCIA POR REGIONAIS – TOTAL

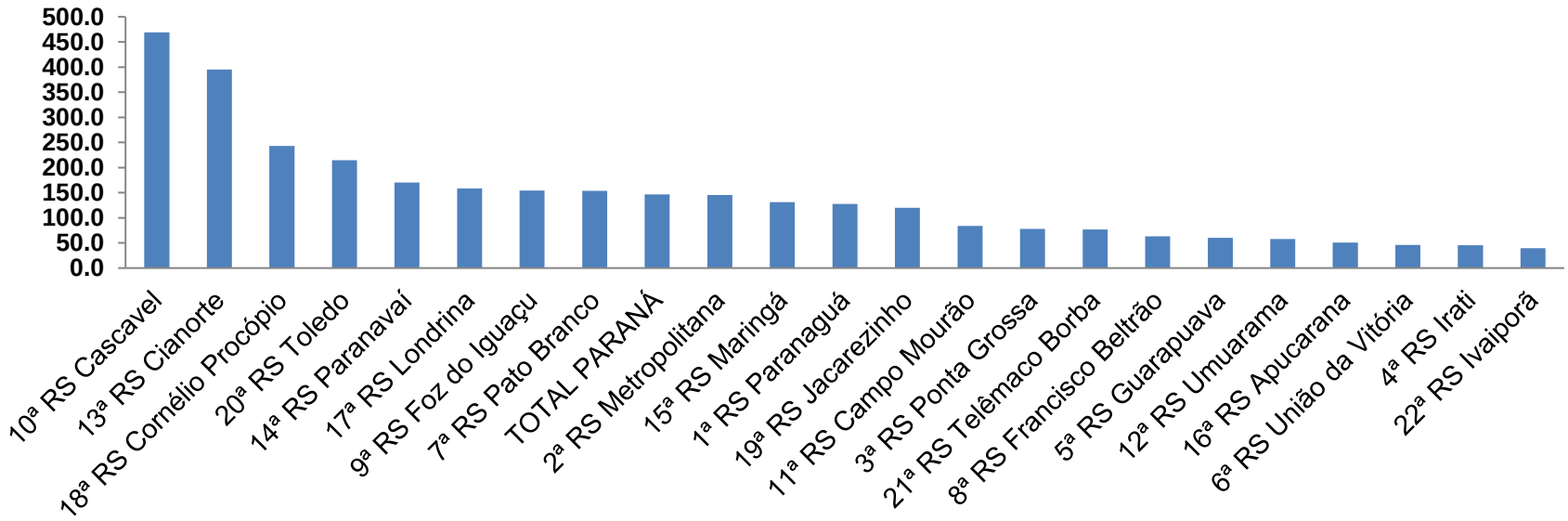

***Coeficiente para cada 100 mil de Habitantes.**

Indicadores realizados com base nos dados do site Fonte: http://www.saude.pr.gov.br/Pagina/Coronavirus-COVID-19

PROGRAMA DE APOIO INSTITUCIONAL PARA AÇÕES EXTENSIONISTAS DE PREVENÇÃO, CUIDADOS E COMBATE À PANDEMIA DO NOVO CORONAVÍRUS

TABELA - TAXA DE PREVALÊNCIA POR REGIONAIS – TOTAL

Região de Saúde (CIR)	População estimada 2019	Nº Total casos	Taxa prevalência Regionais
10ª RS Cascavel	550.709	2583	469,0
13ª RS Cianorte	160.642	635	395,3
18ª RS Cornélio Procópio	222.583	541	243,1
20ª RS Toledo	398.323	855	214,6
14ª RS Paranavaí	275.974	470	170,3
17ª RS Londrina	964.251	1530	158,7
9ª RS Foz do Iguaçu	404.414	625	154,5
7ª RS Pato Branco	267.234	411	153,8
TOTAL PARANÁ	**11.433.957**	**16769**	**146,7**
2ª RS Metropolitana	3.654.960	5309	145,3
15ª RS Maringá	838.017	1099	131,1
1ª RS Paranaguá	297.029	379	127,6
19ª RS Jacarezinho	289.020	347	120,1
11ª RS Campo Mourão	328.863	276	83,9
3ª RS Ponta Grossa	637.293	496	77,8
21ª RS Telêmaco Borba	188.456	145	76,9
8ª RS Francisco Beltrão	358.144	227	63,4
5ª RS Guarapuava	456.587	274	60,0
12ª RS Umuarama	276.371	160	57,9
16ª RS Apucarana	384.198	195	50,8
6ª RS União da Vitória	177.311	82	46,2
4ª RS Irati	174.933	79	45,2
22ª RS Ivaiporã	128.645	51	39,6

PROGRAMA DE APOIO INSTITUCIONAL PARA AÇÕES EXTENSIONISTAS DE PREVENÇÃO, CUIDADOS E COMBATE À PANDEMIA DO NOVO CORONAVÍRUS

TAXA DE INVESTIGAÇÃO POR REGIONAIS – TOTAL

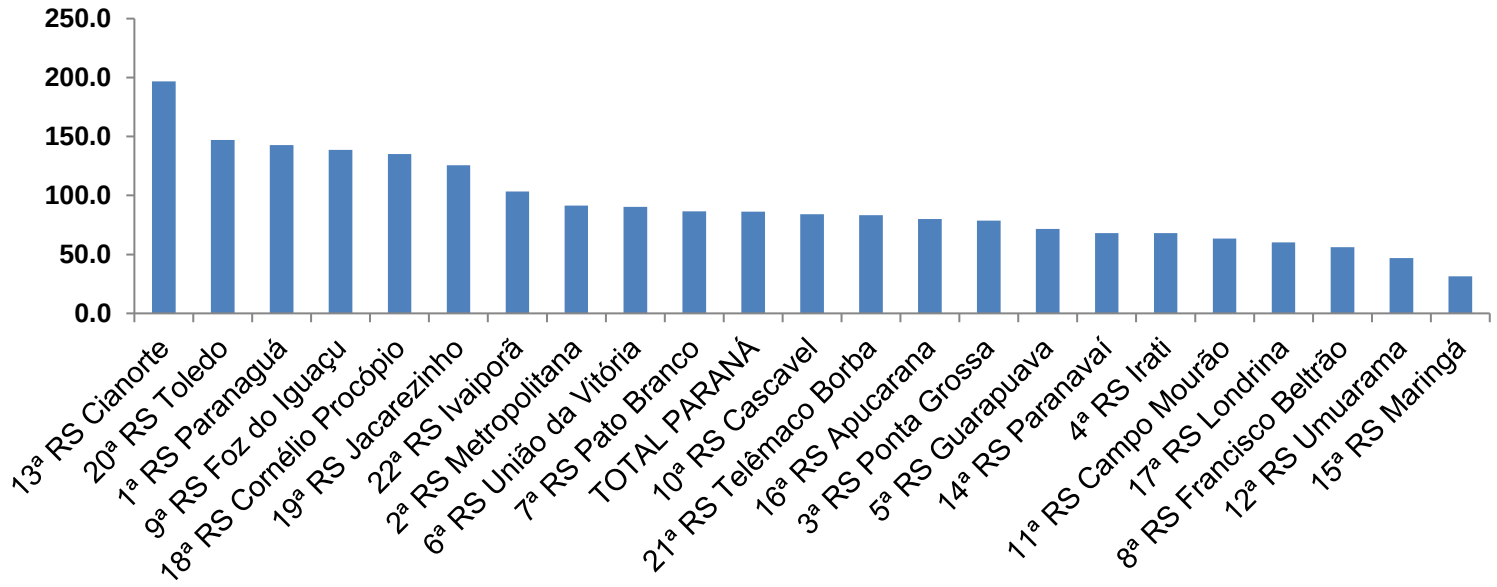

***Coeficiente para cada 100 mil de Habitantes.**

Indicadores realizados com base nos dados do site Fonte: http://www.saude.pr.gov.br/Pagina/Coronavirus-COVID-19

TABELA - TAXA DE INVESTIGAÇÃO POR REGIONAIS – TOTAL

Região de Saúde (CIR)	População estimada 2019	Nº Total casos	Taxa Investigação
13ª RS Cianorte	160.642	316	196,7
20ª RS Toledo	398.323	586	147,1
1ª RS Paranaguá	297.029	424	142,7
9ª RS Foz do Iguaçu	404.414	561	138,7
18ª RS Cornélio Procópio	222.583	301	135,2
19ª RS Jacarezinho	289.020	363	125,6
22ª RS Ivaiporã	128.645	133	103,4
2ª RS Metropolitana	3.654.960	3340	91,4
6ª RS União da Vitória	177.311	160	90,2
7ª RS Pato Branco	267.234	231	86,4
TOTAL PARANÁ	**11.433.957**	**9861**	**86,2**
10ª RS Cascavel	550.709	463	84,1
21ª RS Telêmaco Borba	188.456	157	83,3
16ª RS Apucarana	384.198	307	79,9
3ª RS Ponta Grossa	637.293	501	78,6
5ª RS Guarapuava	456.587	327	71,6
14ª RS Paranavaí	275.974	188	68,1
4ª RS Irati	174.933	119	68,0
11ª RS Campo Mourão	328.863	209	63,6
17ª RS Londrina	964.251	581	60,3
8ª RS Francisco Beltrão	358.144	201	56,1
12ª RS Umuarama	276.371	130	47,0
15ª RS Maringá	838.017	263	31,4

PROGRAMA DE APOIO INSTITUCIONAL PARA AÇÕES EXTENSIONISTAS DE PREVENÇÃO, CUIDADOS E COMBATE À PANDEMIA DO NOVO CORONAVÍRUS

TAXA DE MORTALIDADE POR REGIONAIS – TOTAL

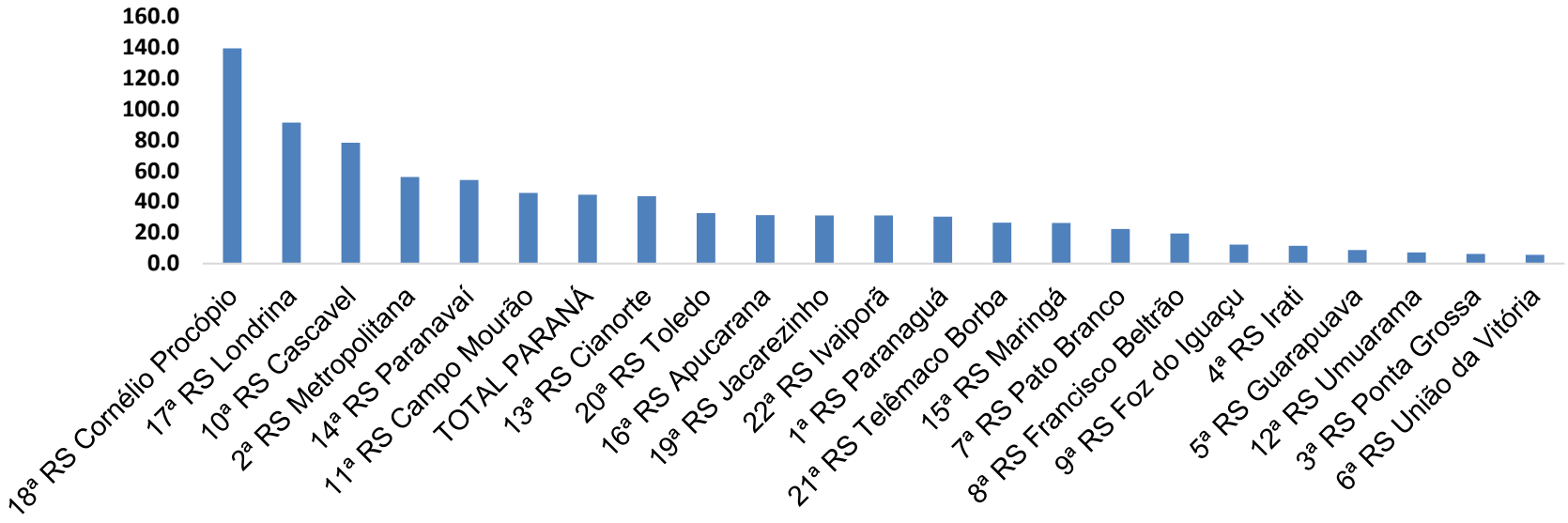

***Coeficiente por 1 milhão de Habitantes**

Indicadores realizados com base nos dados do site Fonte: http://www.saude.pr.gov.br/Pagina/Coronavirus-COVID-19

TABELA- TAXA DE MORTALIDADE POR REGIONAIS – TOTAL

Região de Saúde (CIR)	População estimada 2019	Nº Total óbitos	Taxa mortalidade Regionais
18ª RS Cornélio Procópio	222.583	31	139,3
17ª RS Londrina	964.251	88	91,3
10ª RS Cascavel	550.709	43	78,1
2ª RS Metropolitana	3.654.960	205	56,1
14ª RS Paranavaí	275.974	16	54,0
11ª RS Campo Mourão	328.863	15	45,6
TOTAL PARANÁ	**11.433.957**	**510**	**44,6**
13ª RS Cianorte	160.642	7	43,6
20ª RS Toledo	398.323	13	32,6
16ª RS Apucarana	384.198	12	31,2
19ª RS Jacarezinho	289.020	9	31,1
22ª RS Ivaiporã	128.645	4	31,1
1ª RS Paranaguá	297.029	9	30,3
21ª RS Telêmaco Borba	188.456	5	26,5
15ª RS Maringá	838.017	22	26,3
7ª RS Pato Branco	267.234	6	22,5
8ª RS Francisco Beltrão	358.144	7	19,5
9ª RS Foz do Iguaçu	404.414	5	12,4
4ª RS Irati	174.933	2	11,4
5ª RS Guarapuava	456.587	4	8,8
12ª RS Umuarama	276.371	2	7,2
3ª RS Ponta Grossa	637.293	4	6,3
6ª RS União da Vitória	177.311	1	5,6

PROGRAMA DE APOIO INSTITUCIONAL PARA AÇÕES EXTENSIONISTAS DE PREVENÇÃO, CUIDADOS E COMBATE À PANDEMIA DO NOVO CORONAVÍRUS

CASOS NOVOS – CIDADES ou COEFICIENTE DE INCIDÊNCIA – CIDADES CAMPUS UNESPAR

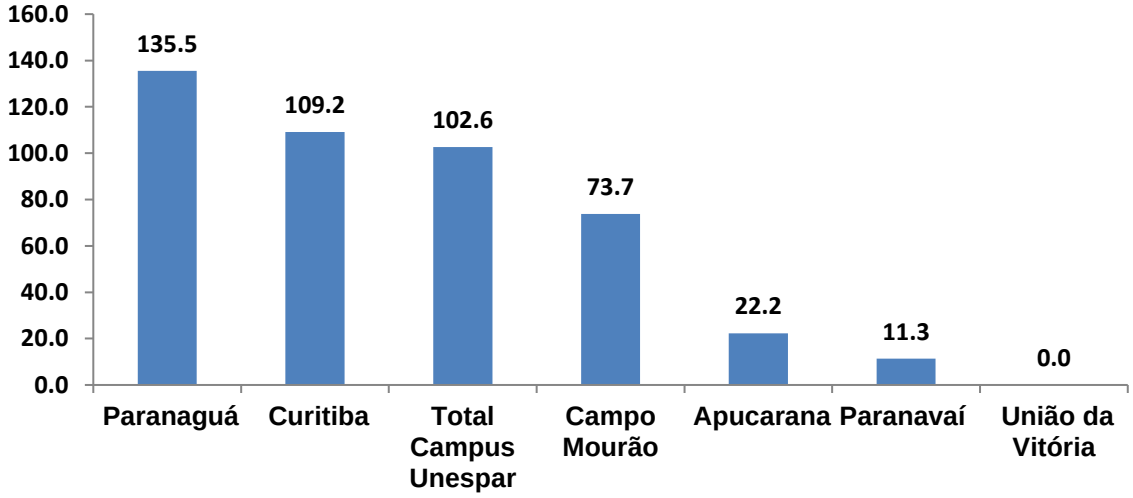

***Coeficiente por 1 milhão de Habitantes**

Indicadores realizados com base nos dados do site Fonte: http://www.saude.pr.gov.br/Pagina/Coronavirus-COVID-19

PROGRAMA DE APOIO INSTITUCIONAL PARA AÇÕES EXTENSIONISTAS DE PREVENÇÃO, CUIDADOS E COMBATE À PANDEMIA DO NOVO CORONAVÍRUS

TABELA CASOS NOVOS – CIDADES ou TABELA COEFICIENTE DE INCIDÊNCIA – CIDADES CAMPUS UNESPAR

Município	População estimada 2019	Nº casos Novos	Taxa incidência por 1 milhão
Paranaguá	154.936	21	**135,5**
Curitiba	1.933.105	211	**109,2**
Total Campus Unespar	**2.368.928**	**243**	**102,6**
Campo Mourão	94.958	7	**73,7**
Apucarana	134.996	3	**22,2**
Paranavaí	88.374	1	**11,3**
União da Vitória	57.517	0	**0,0**

PROGRAMA DE APOIO INSTITUCIONAL PARA AÇÕES EXTENSIONISTAS DE PREVENÇÃO, CUIDADOS E COMBATE À PANDEMIA DO NOVO CORONAVÍRUS

COEFICIENTE DE PREVALÊNCIAS – CIDADES CAMPUS UNESPAR

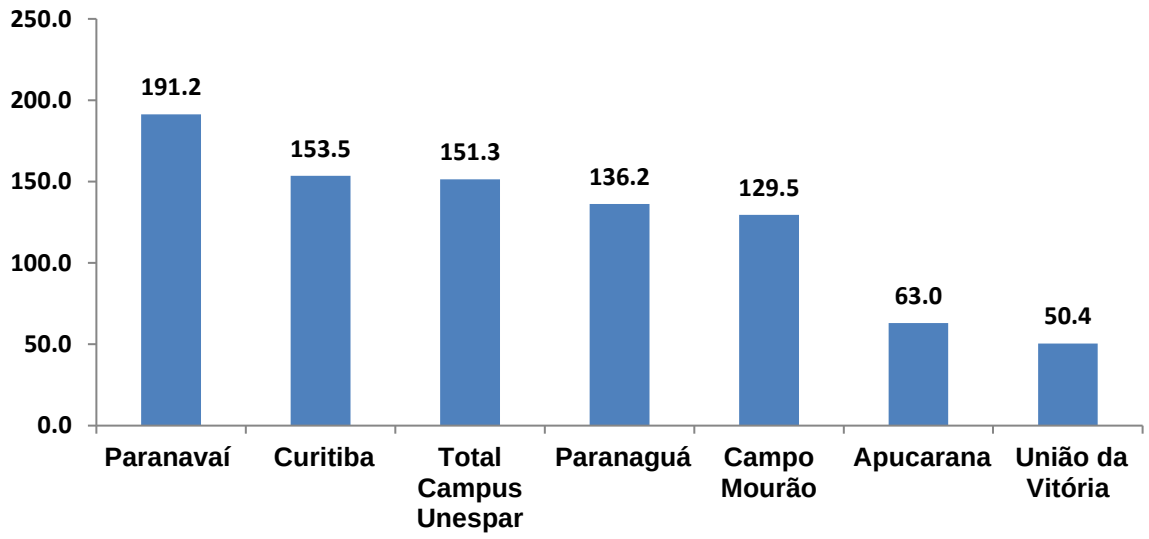

***Coeficiente por 100.000 de Habitantes**

Indicadores realizados com base nos dados do site Fonte: http://www.saude.pr.gov.br/Pagina/Coronavirus-COVID-19

PROGRAMA DE APOIO INSTITUCIONAL PARA AÇÕES EXTENSIONISTAS DE PREVENÇÃO, CUIDADOS E COMBATE À PANDEMIA DO NOVO CORONAVÍRUS

TABELA COEFICIENTE DE PREVALÊNCIAS – CIDADES CAMPUS UNESPAR

Município	População estimada 2019	Nº Total casos	Taxa de Prevalência por 100mil
Paranavaí	88.374	169	**191,2**
Curitiba	1.933.105	2968	**153,5**
Total Campus Unespar	**2.368.928**	**3585**	**151,3**
Paranaguá	154.936	211	**136,2**
Campo Mourão	94.958	123	**129,5**
Apucarana	134.996	85	**63,0**
União da Vitória	57.517	29	**50,4**

PROGRAMA DE APOIO INSTITUCIONAL PARA AÇÕES EXTENSIONISTAS DE PREVENÇÃO, CUIDADOS E COMBATE À PANDEMIA DO NOVO CORONAVÍRUS

COEFICIENTE DE LETALIDADE – CIDADES CAMPUS UNESPAR

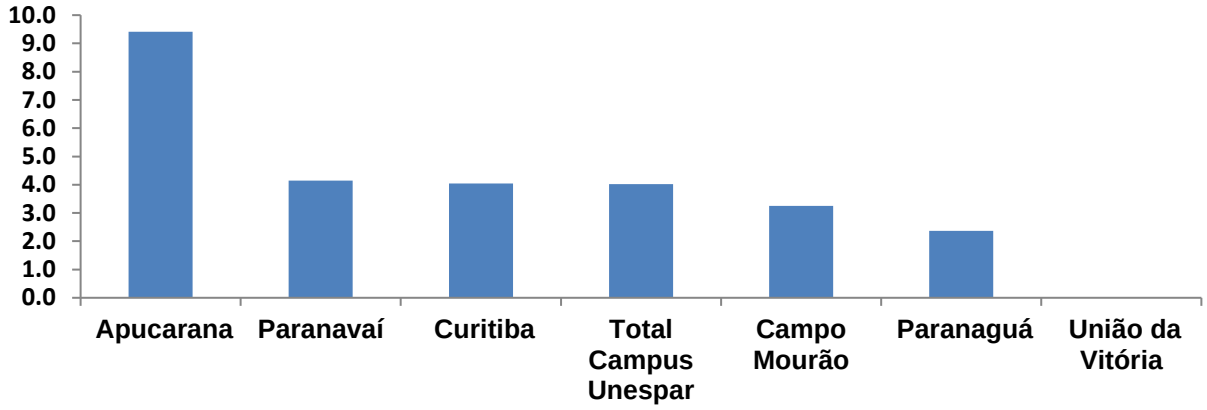

***Coeficiente para cada 100 Habitantes (Valor em %)**

Indicadores realizados com base nos dados do site Fonte: http://www.saude.pr.gov.br/Pagina/Coronavirus-COVID-19

PROGRAMA DE APOIO INSTITUCIONAL PARA AÇÕES EXTENSIONISTAS DE PREVENÇÃO, CUIDADOS E COMBATE À PANDEMIA DO NOVO CORONAVÍRUS

TABELA COEFICIENTE DE LETALIDADE – CIDADES CAMPUS UNESPAR

Município	População doente	Nº óbitos	Taxa letalidade (%)
Apucarana	85	8	**9,4**
Paranavaí	169	7	**4,1**
Curitiba	2968	120	**4,0**
Total Campus Unespar	**3585**	**144**	**4,0**
Campo Mourão	123	4	**3,3**
Paranaguá	211	5	**2,4**
União da Vitória	29	0	**0,0**

PROGRAMA DE APOIO INSTITUCIONAL PARA AÇÕES EXTENSIONISTAS DE PREVENÇÃO, CUIDADOS E COMBATE À PANDEMIA DO NOVO CORONAVÍRUS

TAXA DE RECUPERADOS – CIDADES CAMPUS UNESPAR

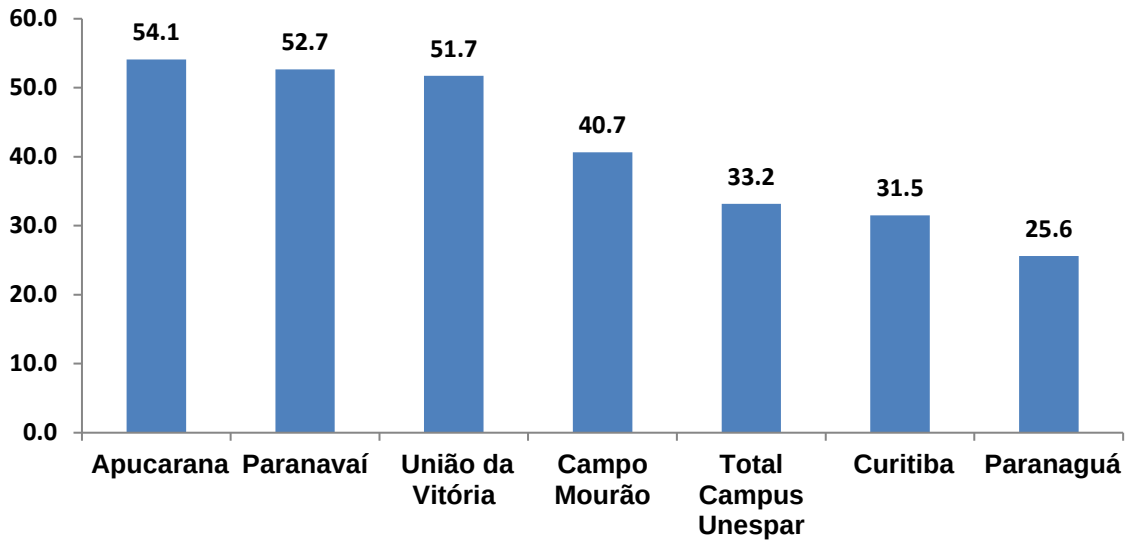

***Coeficiente (Valor em %)**

Indicadores realizados com base nos dados do site Fonte: http://www.saude.pr.gov.br/Pagina/Coronavirus-COVID-19

PROGRAMA DE APOIO INSTITUCIONAL PARA AÇÕES EXTENSIONISTAS DE PREVENÇÃO, CUIDADOS E COMBATE À PANDEMIA DO NOVO CORONAVÍRUS

TABELA TAXA DE RECUPERADOS – CIDADES CAMPUS UNESPAR

Município	População doente	Nº recuperados	Taxa Recuperados (%)
Apucarana	85	46	**54,1**
Paranavaí	169	89	**52,7**
União da Vitória	29	15	**51,7**
Campo Mourão	123	50	**40,7**
Total Campus Unespar	**3585**	**1189**	**33,2**
Curitiba	2968	935	**31,5**
Paranaguá	211	54	**25,6**

PROGRAMA DE APOIO INSTITUCIONAL PARA AÇÕES EXTENSIONISTAS DE PREVENÇÃO, CUIDADOS E COMBATE À PANDEMIA DO NOVO CORONAVÍRUS

COEFICIENTE DE MORTALIDADE – CIDADES CAMPUS UNESPAR

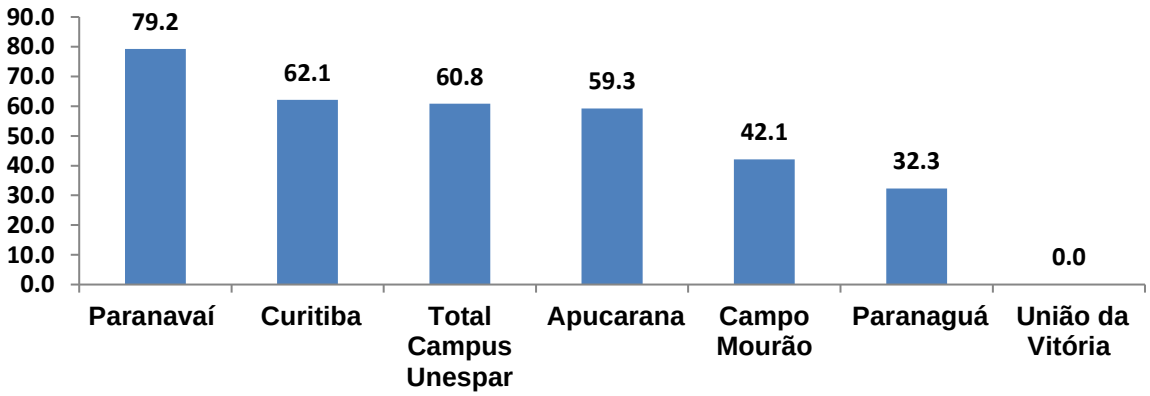

***Coeficiente por 1 milhão de Habitantes**

Indicadores realizados com base nos dados do site Fonte: http://www.saude.pr.gov.br/Pagina/Coronavirus-COVID-19

TABELA COEFICIENTE DE MORTALIDADE – CIDADES CAMPUS UNESPAR

Município	População estimada 2019	Nº Óbitos	Taxa Mortalidade por 1 milhão
Paranavaí	88.374	7	**79,2**
Curitiba	1.933.105	120	**62,1**
Total Campus Unespar	**2.368.928**	**144**	**60,8**
Apucarana	134.996	8	**59,3**
Campo Mourão	94.958	4	**42,1**
Paranaguá	154.936	5	**32,3**
União da Vitória	57.517	0	**0,0**