

PROGRAMA DE APOIO INSTITUCIONAL PARA AÇÕES EXTENSIONISTAS DE PREVENÇÃO, CUIDADOS E COMBATE À PANDEMIA DO NOVO CORONAVÍRUS

CORONAVÍRUS (COVID-19)

INFORME EPIDEMIOLÓGICO

14ª REGIONAL DE SAÚDE



PANORAMA

Dados atualizados: 23/09/2020



PARANÁ

CASOS 167.144

ÓBITOS 4.201



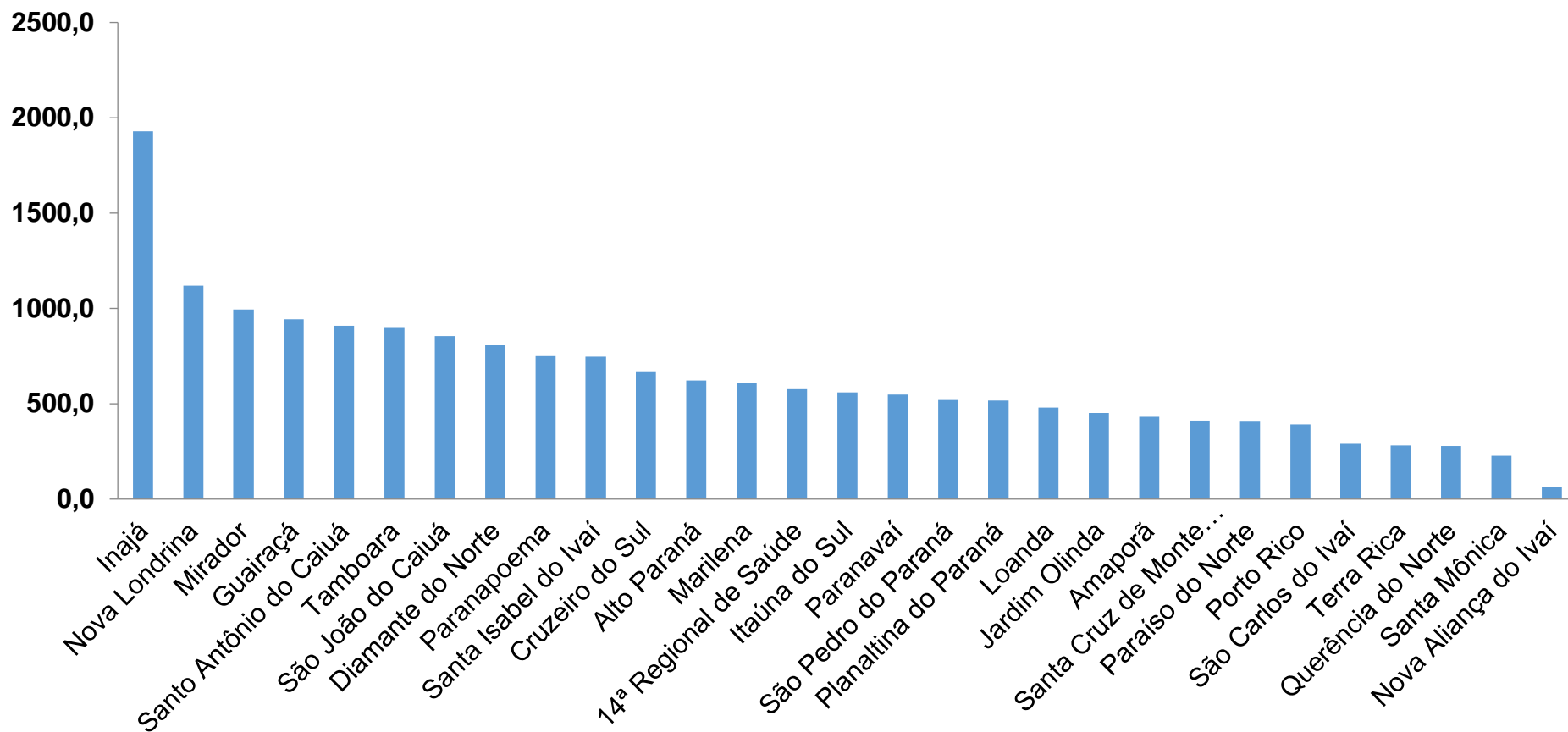
14ª REGIONAL DE SAÚDE

1.593

40

PROGRAMA DE APOIO INSTITUCIONAL PARA AÇÕES EXTENSIONISTAS DE PREVENÇÃO, CUIDADOS E COMBATE À PANDEMIA DO NOVO CORONAVÍRUS

COEFICIENTE DE PREVALÊNCIAS – 14ª RS PARANAÍ



*Coeficiente por 100 mil Habitantes

PROGRAMA DE APOIO INSTITUCIONAL PARA AÇÕES EXTENSIONISTAS DE PREVENÇÃO, CUIDADOS E COMBATE À PANDEMIA DO NOVO CORONAVÍRUS

TABELA – COEFICIENTE DE PREVALÊNCIAS – 14ª RS PARANAÍ

Município	População estimada 2019	Nº Total casos	Taxa de Prevalência
Inajá	3,109	60	1929,9
Nova Londrina	13,213	148	1120,1
Mirador	2,213	22	994,1
Guairaçá	6,581	62	942,1
Santo Antônio do Caiuá	2,641	24	908,7
Tamboara	5,120	46	898,4
São João do Caiuá	5,855	50	854,0
Diamante do Norte	5,087	41	806,0
Paranapoema	3,203	24	749,3
Santa Isabel do Ivaí	8,562	64	747,5
Cruzeiro do Sul	4,469	30	671,3
Alto Paraná	14,770	92	622,9
Marilena	7,076	43	607,7
14ª Regional de Saúde	275,974	1593	577,2

*Coeficiente por 100 mil Habitantes

PROGRAMA DE APOIO INSTITUCIONAL PARA AÇÕES EXTENSIONISTAS DE PREVENÇÃO, CUIDADOS E COMBATE À PANDEMIA DO NOVO CORONAVÍRUS

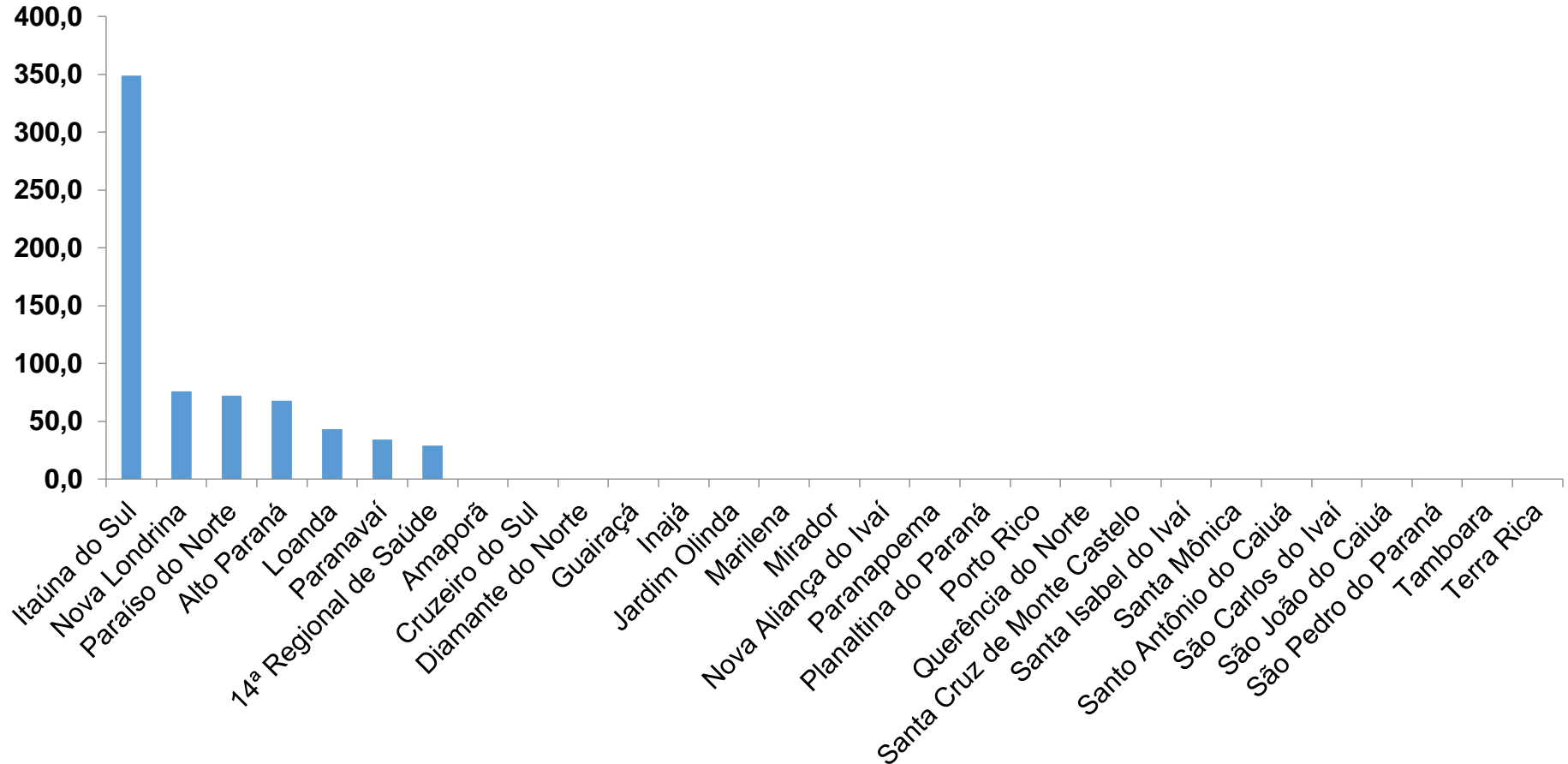
TABELA – COEFICIENTE DE PREVALÊNCIAS – 14ª RS PARANAÍ (CONTINUAÇÃO)

Itaúna do Sul	2,865	16	558,5
Paranaíba	88,374	484	547,7
São Pedro do Paraná	2,313	12	518,8
Planaltina do Paraná	4,263	22	516,1
Loanda	23,086	111	480,8
Jardim Olinda	1,331	6	450,8
Amaporã	6,257	27	431,5
Santa Cruz de Monte Castelo	7,800	32	410,3
Paraíso do Norte	13,830	56	404,9
Porto Rico	2,559	10	390,8
São Carlos do Ivaí	6,878	20	290,8
Terra Rica	16,789	47	279,9
Querência do Norte	12,206	34	278,6
Santa Mônica	3,981	9	226,1
Nova Aliança do Ivaí	1,543	1	64,8

*Coeficiente por 100 mil Habitantes

PROGRAMA DE APOIO INSTITUCIONAL PARA AÇÕES EXTENSIONISTAS DE PREVENÇÃO, CUIDADOS E COMBATE À PANDEMIA DO NOVO CORONAVÍRUS

COEFICIENTE DE INCIDÊNCIA – 14ª RS PARANAÍ



*Coeficiente por 1 milhão de Habitantes

PROGRAMA DE APOIO INSTITUCIONAL PARA AÇÕES EXTENSIONISTAS DE PREVENÇÃO, CUIDADOS E COMBATE À PANDEMIA DO NOVO CORONAVÍRUS

TABELA – COEFICIENTE DE INCIDÊNCIA – 14ª RS PARANAÍ

Município	População estimada 2019	Nº casos Novos	Taxa incidência
Itaúna do Sul	2,865	1	349,0
Nova Londrina	13,213	1	75,7
Paraíso do Norte	13,830	1	72,3
Alto Paraná	14,770	1	67,7
Loanda	23,086	1	43,3
Paranavaí	88,374	3	33,9
14ª Regional de Saúde	275,974	8	29,0

*Coeficiente por 1 milhão de Habitantes

PROGRAMA DE APOIO INSTITUCIONAL PARA AÇÕES EXTENSIONISTAS DE PREVENÇÃO, CUIDADOS E COMBATE À PANDEMIA DO NOVO CORONAVÍRUS

Censo de leitos Estabelecimento de Referência das 14ª Regional – SANTA CASA DE PARANAÍ



TAXA DE OCUPAÇÃO DE LEITOS

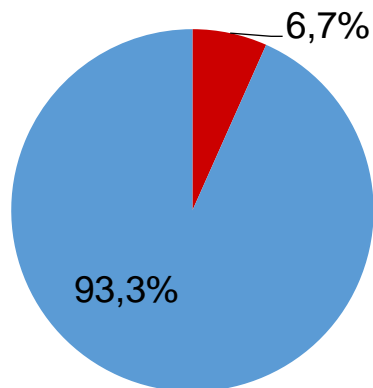
Dados atualizados: 20/09/2020

14ª RS PARANAÍ



TOTAL INTERNADOS ALA COVID-19

TOTAL 2
% 93,3%

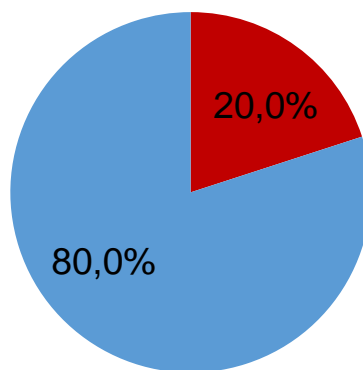


■ Tx. de ocupação de leitos total
■ Tx. de leitos livres total

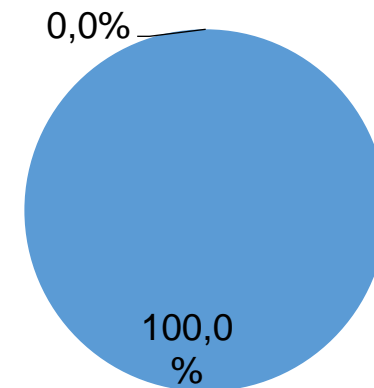


LEITOS DISPONÍVEIS ALA COVID-19

TOTAL 28
% 6,7%



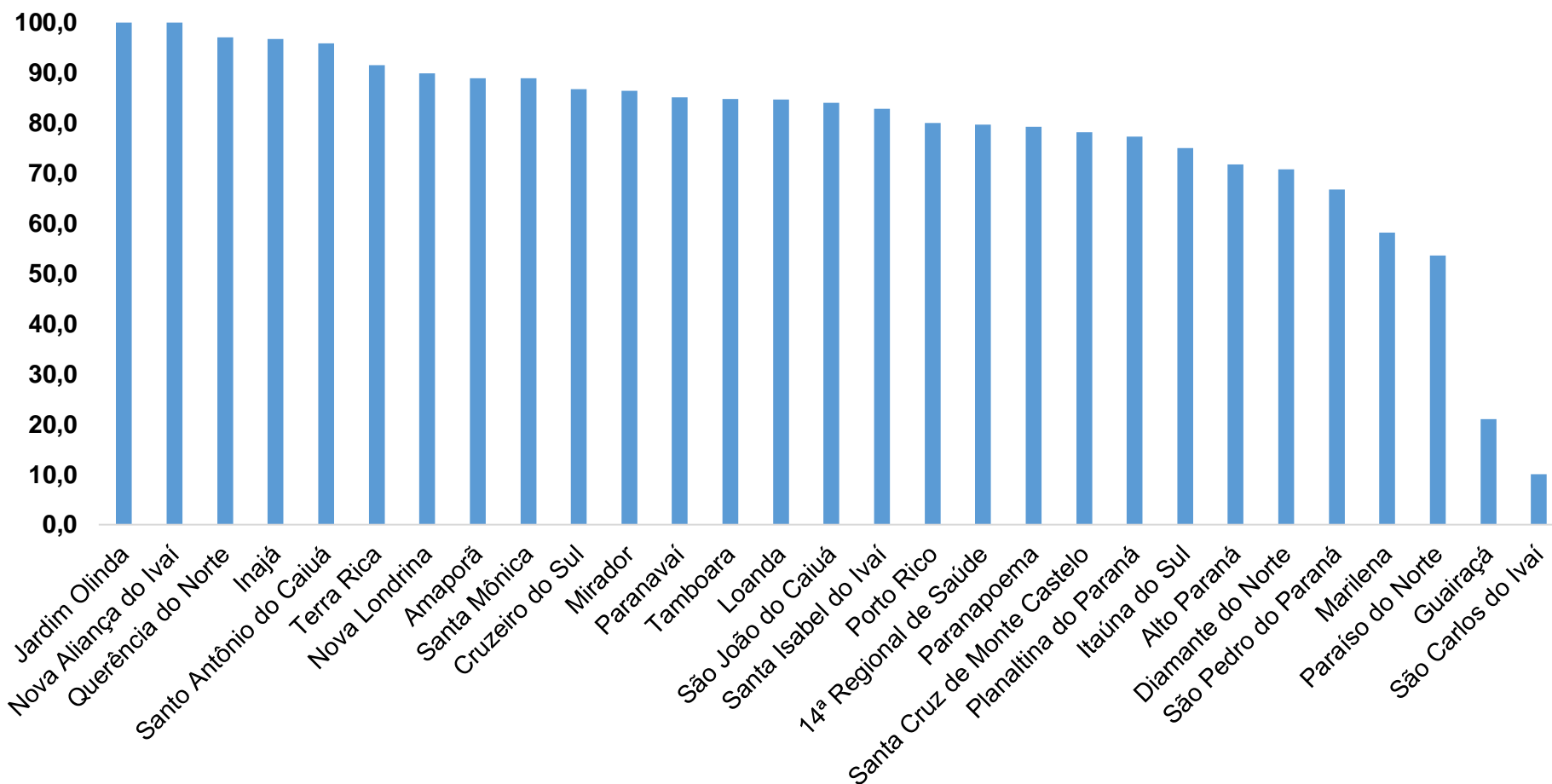
■ Tx de ocupação UTI
■ Tx de leitos livres UTI



■ Tx de ocupação Enf.
■ Tx de leitos livre Enf.

PROGRAMA DE APOIO INSTITUCIONAL PARA AÇÕES EXTENSIONISTAS DE PREVENÇÃO, CUIDADOS E COMBATE À PANDEMIA DO NOVO CORONAVÍRUS

COEFICIENTE DE RECUPERADOS – 14ª RS PARANAÍ



*Percentual de recuperados pela população doente

PROGRAMA DE APOIO INSTITUCIONAL PARA AÇÕES EXTENSIONISTAS DE PREVENÇÃO, CUIDADOS E COMBATE À PANDEMIA DO NOVO CORONAVÍRUS

TABELA – COEFICIENTE DE RECUPERADOS – 14ª RS PARANAÍ

Município	População doente	Nº recuperados	Taxa Recuperados
Jardim Olinda	6	6	100,0
Nova Aliança do Ivaí	1	1	100,0
Querência do Norte	34	33	97,1
Inajá	60	58	96,7
Santo Antônio do Caiuá	24	23	95,8
Terra Rica	47	43	91,5
Nova Londrina	148	133	89,9
Amaporã	27	24	88,9
Santa Mônica	9	8	88,9
Cruzeiro do Sul	30	26	86,7
Mirador	22	19	86,4
Paranavaí	484	412	85,1
Tamboara	46	39	84,8
Loanda	111	94	84,7

*Percentual de recuperados pela população doente

PROGRAMA DE APOIO INSTITUCIONAL PARA AÇÕES EXTENSIONISTAS DE PREVENÇÃO, CUIDADOS E COMBATE À PANDEMIA DO NOVO CORONAVÍRUS

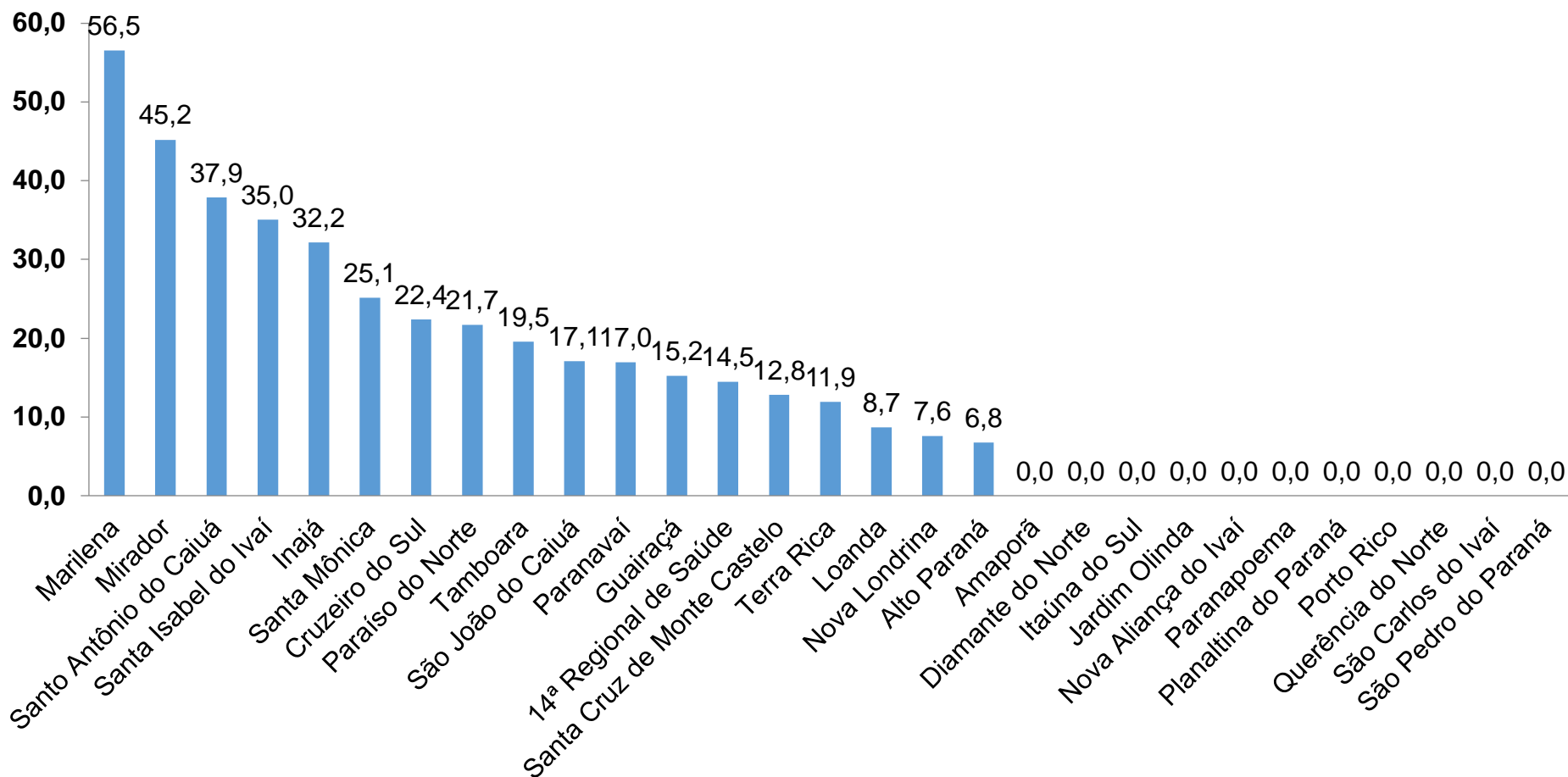
TABELA – COEFICIENTE DE RECUPERADOS – 14ª RS PARANAÍ (CONTINUAÇÃO)

São João do Caiuá	50	42	84,0
Santa Isabel do Ivaí	64	53	82,8
Porto Rico	10	8	80,0
14ª Regional de Saúde	1593	1268	79,6
Paranapoema	24	19	79,2
Santa Cruz de Monte Castelo	32	25	78,1
Planaltina do Paraná	22	17	77,3
Itaúna do Sul	16	12	75,0
Alto Paraná	92	66	71,7
Diamante do Norte	41	29	70,7
São Pedro do Paraná	12	8	66,7
Marilena	43	25	58,1
Paraíso do Norte	56	30	53,6
Guairaçá	62	13	21,0
São Carlos do Ivaí	20	2	10,0

*Percentual de recuperados pela população doente

PROGRAMA DE APOIO INSTITUCIONAL PARA AÇÕES EXTENSIONISTAS DE PREVENÇÃO, CUIDADOS E COMBATE À PANDEMIA DO NOVO CORONAVÍRUS

COEFICIENTE DE MORTALIDADE – 14ª RS PARANAÍ



*Coeficiente por 100 mil Habitantes

PROGRAMA DE APOIO INSTITUCIONAL PARA AÇÕES EXTENSIONISTAS DE PREVENÇÃO, CUIDADOS E COMBATE À PANDEMIA DO NOVO CORONAVÍRUS

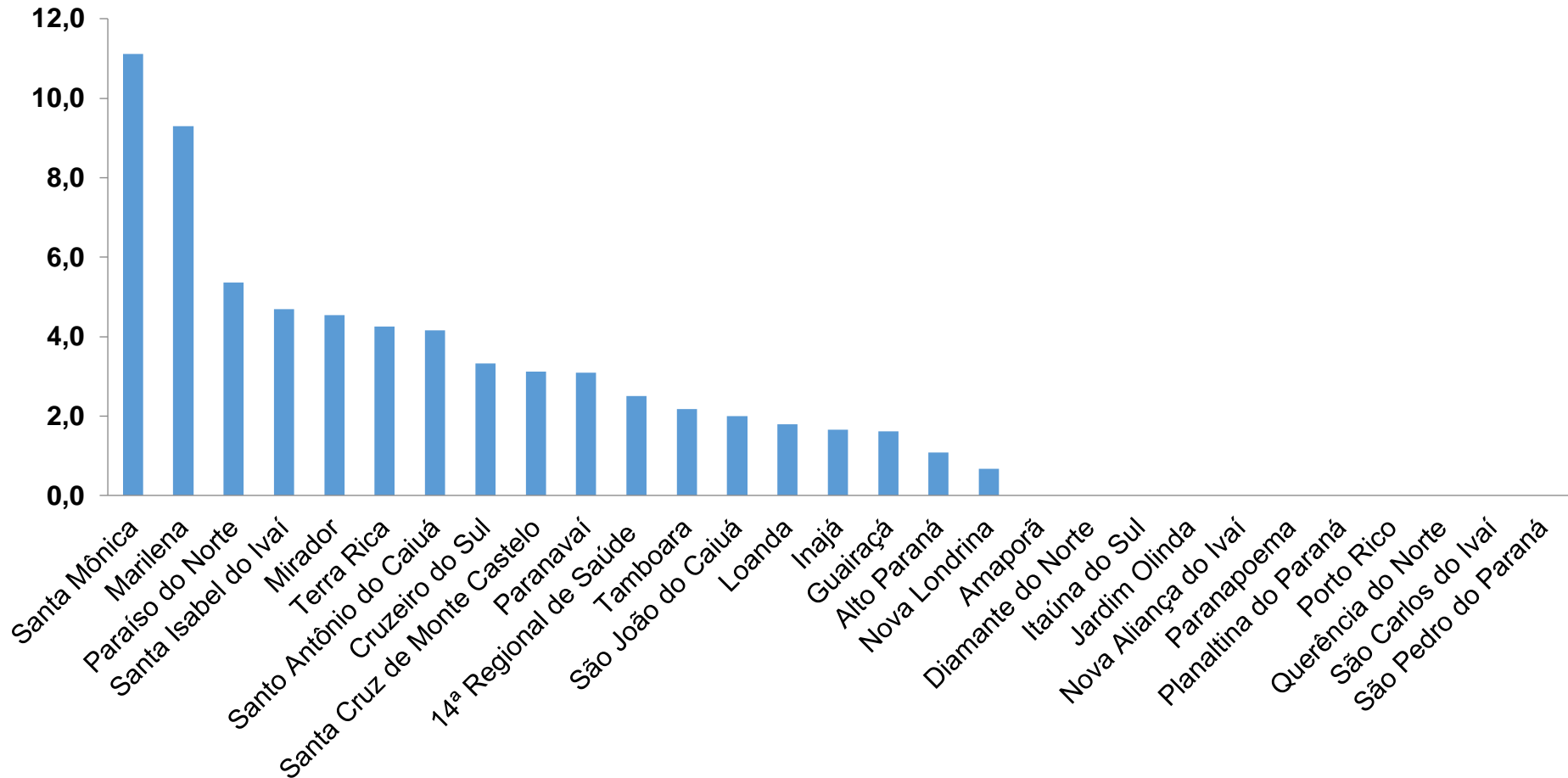
TABELA – COEFICIENTE DE MORTALIDADE – 14ª RS PARANAÍ

Município	População estimada 2019	Nº óbitos	Taxa mortalidade
Marilena	7,076	4	56.5
Mirador	2,213	1	45.2
Santo Antônio do Caiuá	2,641	1	37.9
Santa Isabel do Ivaí	8,562	3	35.0
Inajá	3,109	1	32.2
Santa Mônica	3,981	1	25.1
Cruzeiro do Sul	4,469	1	22.4
Paraíso do Norte	13,830	3	21.7
Tamboara	5,120	1	19.5
São João do Caiuá	5,855	1	17.1
Paranavaí	88,374	15	17.0
Guairaçá	6,581	1	15.2
14ª Regional de Saúde	275,974	40	14.5
Santa Cruz de Monte Castelo	7,800	1	12.8
Terra Rica	16,789	2	11.9
Loanda	23,086	2	8.7
Nova Londrina	13,213	1	7.6
Alto Paraná	14,770	1	6.8

*Coeficiente por 100 mil Habitantes

PROGRAMA DE APOIO INSTITUCIONAL PARA AÇÕES EXTENSIONISTAS DE PREVENÇÃO, CUIDADOS E COMBATE À PANDEMIA DO NOVO CORONAVÍRUS

COEFICIENTE DE LETALIDADE – 14ª RS PARANAÍ



*Percentual de mortes pela população doente

PROGRAMA DE APOIO INSTITUCIONAL PARA AÇÕES EXTENSIONISTAS DE PREVENÇÃO, CUIDADOS E COMBATE À PANDEMIA DO NOVO CORONAVÍRUS

TABELA – COEFICIENTE DE LETALIDADE – 14ª RS PARANAÍ

Município	População doente	Nº óbitos	Taxa letalidade
Santa Mônica	9	1	11,1
Marilena	43	4	9,3
Paraíso do Norte	56	3	5,4
Santa Isabel do Ivaí	64	3	4,7
Mirador	22	1	4,5
Terra Rica	47	2	4,3
Santo Antônio do Caiuá	24	1	4,2
Cruzeiro do Sul	30	1	3,3
Santa Cruz de Monte Castelo	32	1	3,1
Paranavaí	484	15	3,1
14ª Regional de Saúde	1593	40	2,5
Tamboara	46	1	2,2
São João do Caiuá	50	1	2,0
Loanda	111	2	1,8
Inajá	60	1	1,7
Guairaçá	62	1	1,6

*Percentual de mortes pela população doente

PROGRAMA DE APOIO INSTITUCIONAL PARA AÇÕES EXTENSIONISTAS DE PREVENÇÃO, CUIDADOS E COMBATE À PANDEMIA DO NOVO CORONAVÍRUS

NÚMERO DE CASOS ACUMULADOS – 14ª RS PARANAÍ

