

PROGRAMA DE APOIO INSTITUCIONAL PARA AÇÕES EXTENSIONISTAS DE PREVENÇÃO, CUIDADOS E COMBATE À PANDEMIA DO NOVO CORONAVÍRUS

CORONAVÍRUS (COVID-19)


INFORME EPIDEMIOLÓGICO

14ª REGIONAL DE SAÚDE



PANORANA

DADOS ATUALIZADOS
ATÉ 23/07/2020



PROGRAMA DE APOIO INSTITUCIONAL PARA AÇÕES EXTENSIONISTAS DE PREVENÇÃO, CUIDADOS E COMBATE À PANDEMIA DO NOVO CORONAVÍRUS

Gráficos de Indicadores de Saúde 14º Regional – Paraná

COEFICIENTE DE PREVALÊNCIA – 14ºRS

PROGRAMA DE APOIO INSTITUCIONAL PARA AÇÕES EXTENSIONISTAS DE PREVENÇÃO, CUIDADOS E COMBATE À PANDEMIA DO NOVO CORONAVÍRUS

PROGRAMA DE APOIO INSTITUCIONAL PARA AÇÕES EXTENSIONISTAS DE PREVENÇÃO, CUIDADOS E COMBATE À PANDEMIA DO NOVO CORONAVÍRUS



PANORANA

DADOS ATUALIZADOS
ATÉ 22/07/2020



*Total de casos prevalente Somados nas cidades abaixo

PROGRAMA DE APOIO INSTITUCIONAL PARA AÇÕES EXTENSIONISTAS DE PREVENÇÃO, CUIDADOS E COMBATE À PANDEMIA DO NOVO CORONAVÍRUS

PROGRAMA DE APOIO INSTITUCIONAL PARA AÇÕES EXTENSIONISTAS DE PREVENÇÃO, CUIDADOS E COMBATE À PANDEMIA DO NOVO CORONAVÍRUS



PANORANA

DADOS ATUALIZADOS ATÉ 22/07/2020



PARANÁ



14º REGIONAL

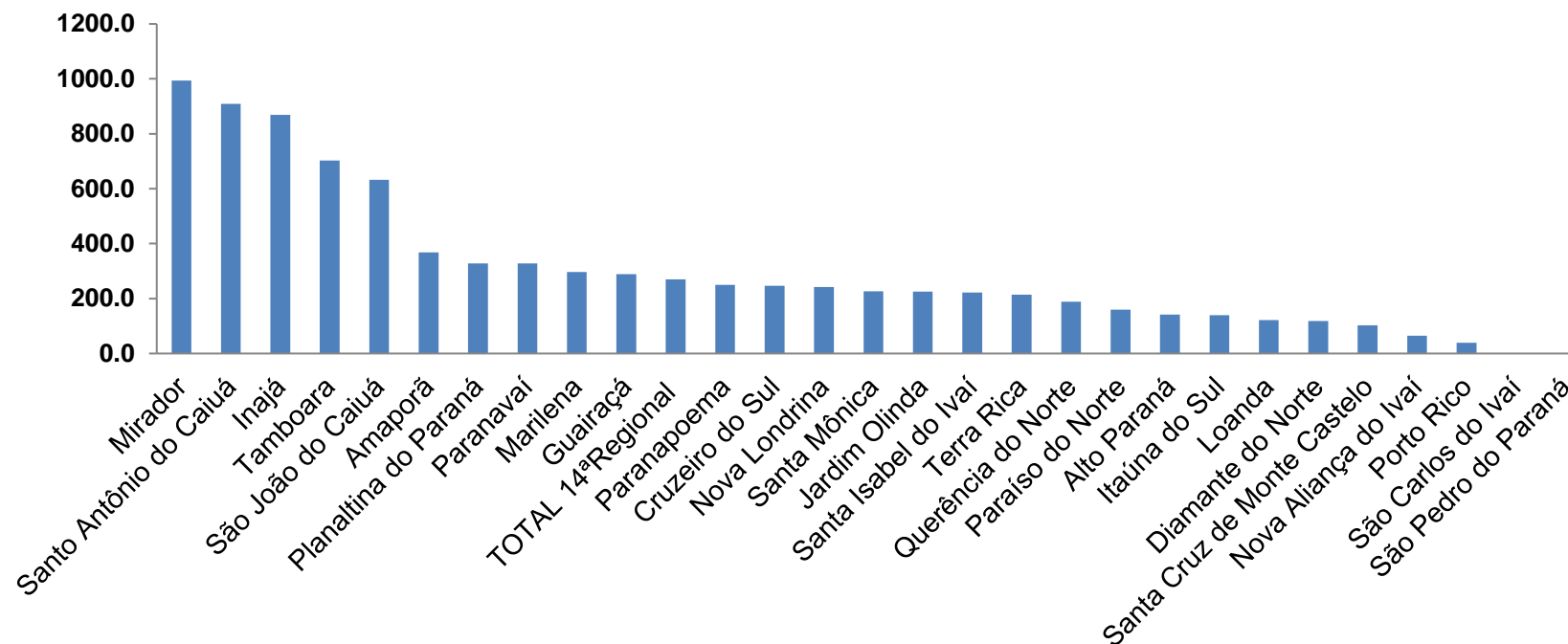
CASOS 59.269

727

ÓBITOS 1.467

21

PROGRAMA DE APOIO INSTITUCIONAL PARA AÇÕES EXTENSIONISTAS DE PREVENÇÃO, CUIDADOS E COMBATE À PANDEMIA DO NOVO CORONAVÍRUS



*Coeficiente por 1 milhão de Habitantes.

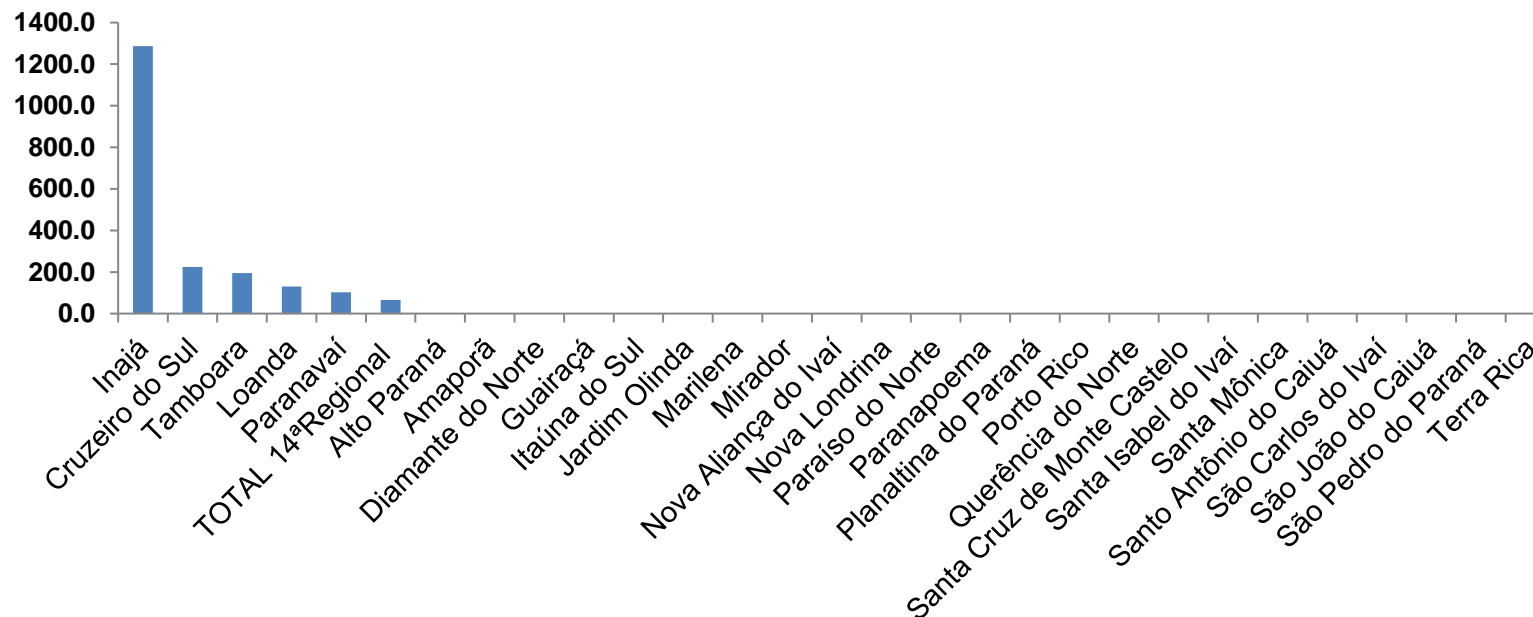
PROGRAMA DE APOIO INSTITUCIONAL PARA AÇÕES EXTENSIONISTAS DE PREVENÇÃO, CUIDADOS E COMBATE À PANDEMIA DO NOVO CORONAVÍRUS

TABELA - COEFICIENTE DE PREVALÊNCIA – 14^ºRS

Município	População estimada 2019	Nº Total casos	Taxa de Prevalência
Mirador	2.213	22	994,1
Santo Antônio do Caiuá	2.641	24	908,7
Inajá	3.109	27	868,4
Tamboara	5.120	36	703,1
São João do Caiuá	5.855	37	631,9
Amaporã	6.257	23	367,6
Planaltina do Paraná	4.263	14	328,4
Paranavaí	88.374	290	328,2
Marilena	7.076	21	296,8
Guairaçá	6.581	19	288,7
TOTAL 14^ªRegional	275.974	745	270,0
Paranapoema	3.203	8	249,8
Cruzeiro do Sul	4.469	11	246,1
Nova Londrina	13.213	32	242,2
Santa Mônica	3.981	9	226,1
Jardim Olinda	1.331	3	225,4
Santa Isabel do Ivaí	8.562	19	221,9
Terra Rica	16.789	36	214,4
Querência do Norte	12.206	23	188,4
Paraíso do Norte	13.830	22	159,1
Alto Paraná	14.770	21	142,2
Itaúna do Sul	2.865	4	139,6
Loanda	23.086	28	121,3
Diamante do Norte	5.087	6	117,9
Santa Cruz de Monte Castelo	7.800	8	102,6
Nova Aliança do Ivaí	1.543	1	64,8
Porto Rico	2.559	1	39,1

PROGRAMA DE APOIO INSTITUCIONAL PARA AÇÕES EXTENSIONISTAS DE PREVENÇÃO, CUIDADOS E COMBATE À PANDEMIA DO NOVO CORONAVÍRUS

COEFICIENTE DE INCIDÊNCIA – 14ºRS



*Coeficiente por 1 milhão de Habitantes.

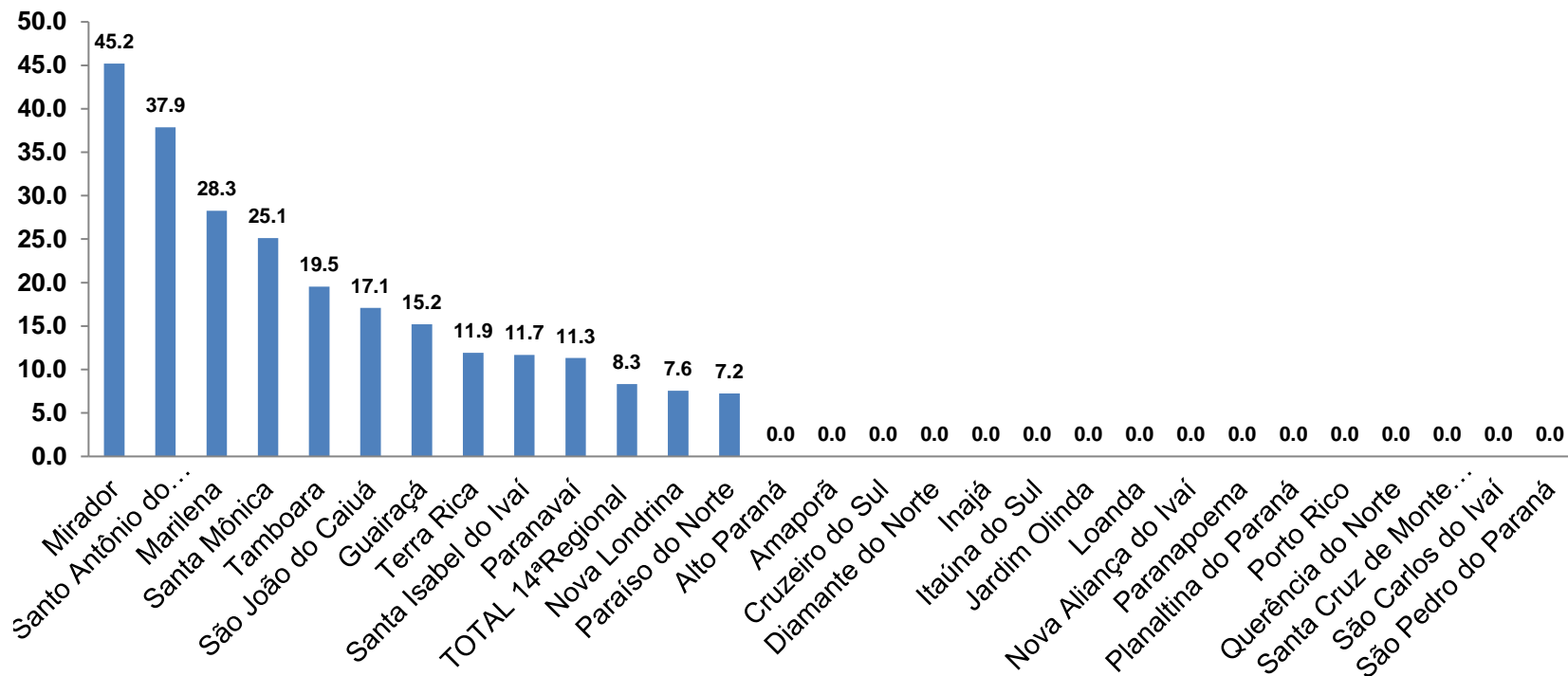
PROGRAMA DE APOIO INSTITUCIONAL PARA AÇÕES EXTENSIONISTAS DE PREVENÇÃO, CUIDADOS E COMBATE À PANDEMIA DO NOVO CORONAVÍRUS

TABELA - CASOS NOVOS – 14ªRS ou COEFICIENTE DE INCIDÊNCIA – 14ºRS

Município	População estimada 2019	Nº casos Novos	Taxa incidência
Inajá	3.109	4	1286,6
Cruzeiro do Sul	4.469	1	223,8
Tamboara	5.120	1	195,3
Loanda	23.086	3	129,9
Paranavaí	88.374	9	101,8
TOTAL 14ªRegional	275.974	18	65,2

PROGRAMA DE APOIO INSTITUCIONAL PARA AÇÕES EXTENSIONISTAS DE PREVENÇÃO, CUIDADOS E COMBATE À PANDEMIA DO NOVO CORONAVÍRUS

COEFICIENTE DE MORTALIDADE – 14ª RS



*Coeficiente por 1 milhão de Habitantes

PROGRAMA DE APOIO INSTITUCIONAL PARA AÇÕES EXTENSIONISTAS DE PREVENÇÃO, CUIDADOS E COMBATE À PANDEMIA DO NOVO CORONAVÍRUS

TABELA - COEFICIENTE DE MORTALIDADE – 14ª RS

Município	População estimada 2019	Nº óbitos	Taxa mortalidade
Mirador	2.213	1	45,2
Santo Antônio do Caiuá	2.641	1	37,9
Marilena	7.076	2	28,3
Santa Mônica	3.981	1	25,1
Tamboara	5.120	1	19,5
São João do Caiuá	5.855	1	17,1
Guairaçá	6.581	1	15,2
Terra Rica	16.789	2	11,9
Santa Isabel do Ivaí	8.562	1	11,7
Paranavaí	88.374	10	11,3
TOTAL 14ªRegional	275.974	23	8,3
Nova Londrina	13.213	1	7,6
Paraíso do Norte	13.830	1	7,2

PROGRAMA DE APOIO INSTITUCIONAL PARA AÇÕES EXTENSIONISTAS DE PREVENÇÃO, CUIDADOS E COMBATE À PANDEMIA DO NOVO CORONAVÍRUS

Censo de leitos Estabelecimento de Referência da 14^o Regional – SANTA CASA DE PARANAÍ



TAXA DE OCUPAÇÃO DE LEITOS

Dados atualizados: 23/07/2020

TOTAL INTERNADOS



TOTAL
%

07

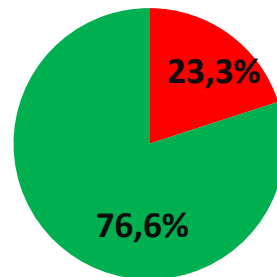
23,3% *

LEITOS DISPONÍVEIS

ALA COVID-19

23

76,6%



■ Tx. de ocupação de leitos total

■ Tx. de leitos livres total

*Porcentagem Corresponde total de leitos Ocupados

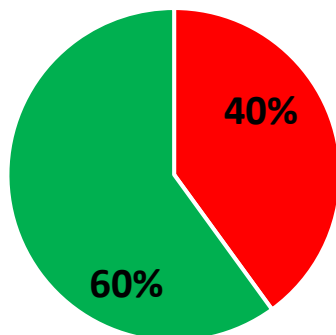
PROGRAMA DE APOIO INSTITUCIONAL PARA AÇÕES EXTENSIONISTAS DE PREVENÇÃO, CUIDADOS E COMBATE À PANDEMIA DO NOVO CORONAVÍRUS

Censo de leitos Estabelecimento de Referência da 14^o Regional – SANTA CASA DE PARANAÍ

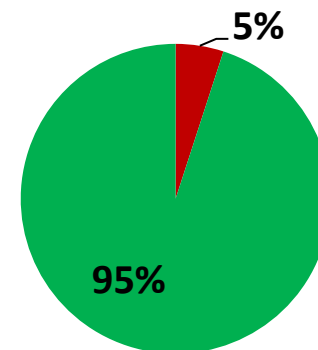


TAXA DE OCUPAÇÃO DE LEITOS

Dados atualizados: 23/07/2020



■ Tx de ocupação UTI ■ Tx de leitos livres UTI

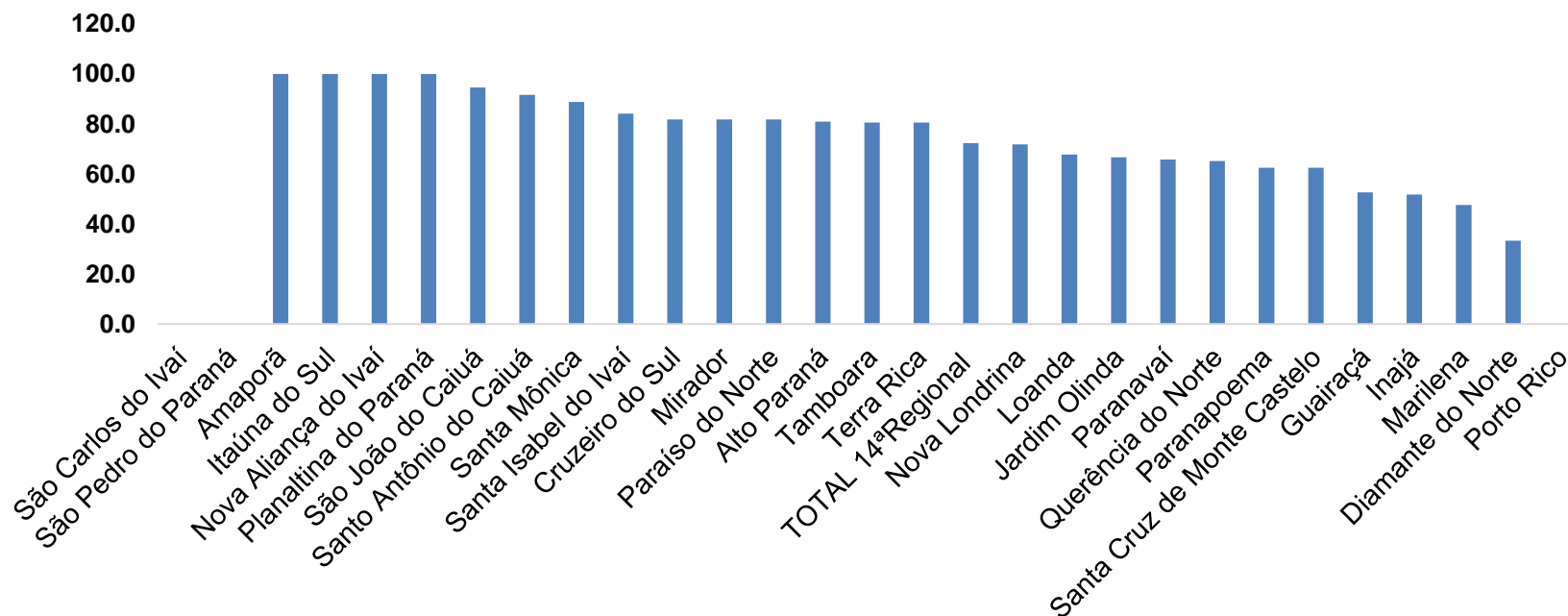


■ Tx de ocupação Enf. ■ Tx de leitos livre Enf.

*valores em Porcentagem.

PROGRAMA DE APOIO INSTITUCIONAL PARA AÇÕES EXTENSIONISTAS DE PREVENÇÃO, CUIDADOS E COMBATE À PANDEMIA DO NOVO CORONAVÍRUS

COEFICIENTE DE RECUPERADOS – 14ª RS



*Coeficiente (Valor em %)

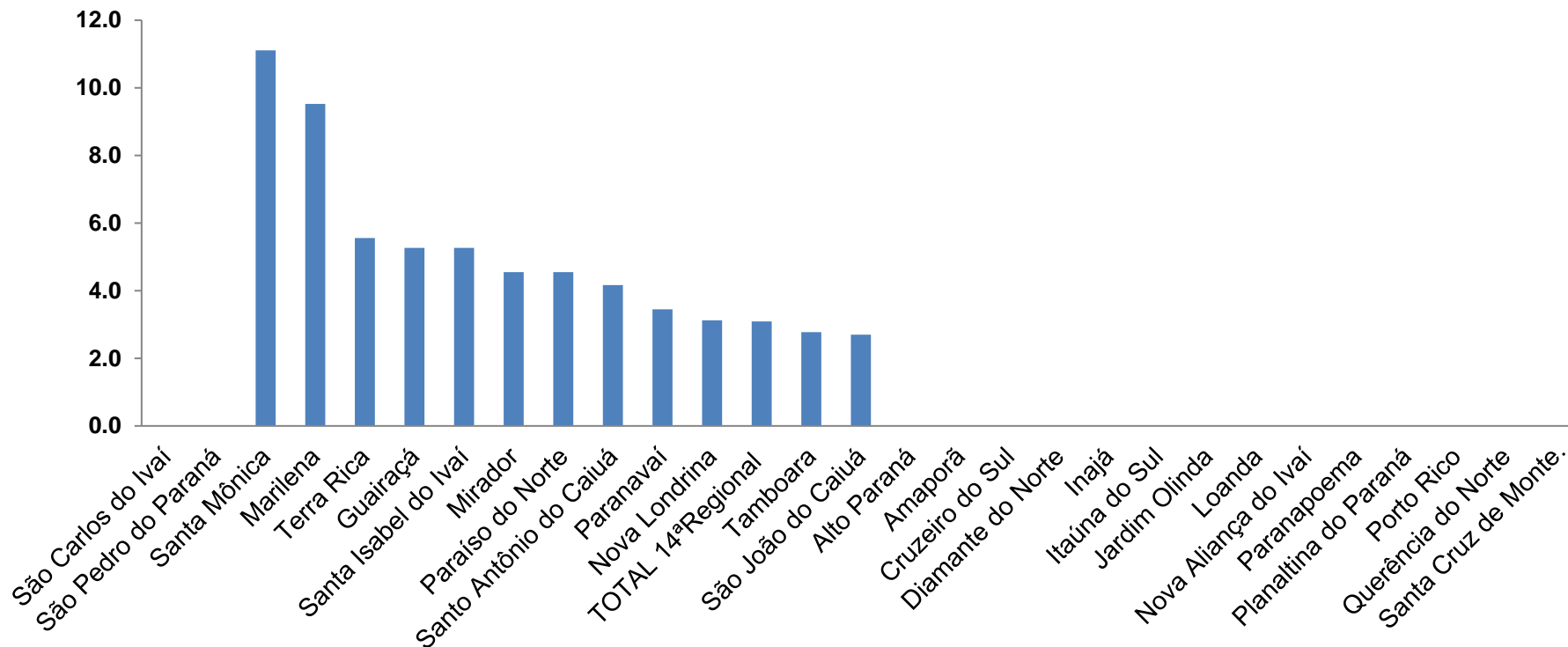
PROGRAMA DE APOIO INSTITUCIONAL PARA AÇÕES EXTENSIONISTAS DE PREVENÇÃO, CUIDADOS E COMBATE À PANDEMIA DO NOVO CORONAVÍRUS

TABELA - COEFICIENTE DE RECUPERADOS – 14ªRS

Município	População doente	Nº recuperados	Taxa Recuperados
Amaporã	23	23	100,0
Itaúna do Sul	4	4	100,0
Nova Aliança do Ivaí	1	1	100,0
Planaltina do Paraná	14	14	100,0
São João do Caiuá	37	35	94,6
Santo Antônio do Caiuá	24	22	91,7
Santa Mônica	9	8	88,9
Santa Isabel do Ivaí	19	16	84,2
Cruzeiro do Sul	11	9	81,8
Mirador	22	18	81,8
Paraíso do Norte	22	18	81,8
Alto Paraná	21	17	81,0
Tamboara	36	29	80,6
Terra Rica	36	29	80,6
TOTAL 14ªRegional	745	539	72,3
Nova Londrina	32	23	71,9
Loanda	28	19	67,9
Jardim Olinda	3	2	66,7
Paranavaí	290	191	65,9
Querência do Norte	23	15	65,2
Paranapoema	8	5	62,5
Santa Cruz de Monte Castelo	8	5	62,5
Guairaçá	19	10	52,6
Inajá	27	14	51,9
Marilena	21	10	47,6
Diamante do Norte	6	2	33,3

PROGRAMA DE APOIO INSTITUCIONAL PARA AÇÕES EXTENSIONISTAS DE PREVENÇÃO, CUIDADOS E COMBATE À PANDEMIA DO NOVO CORONAVÍRUS

COEFICIENTE DE LETALIDADE – 14ª RS



*Coeficiente para cada 100 Habitantes (Valor em %)

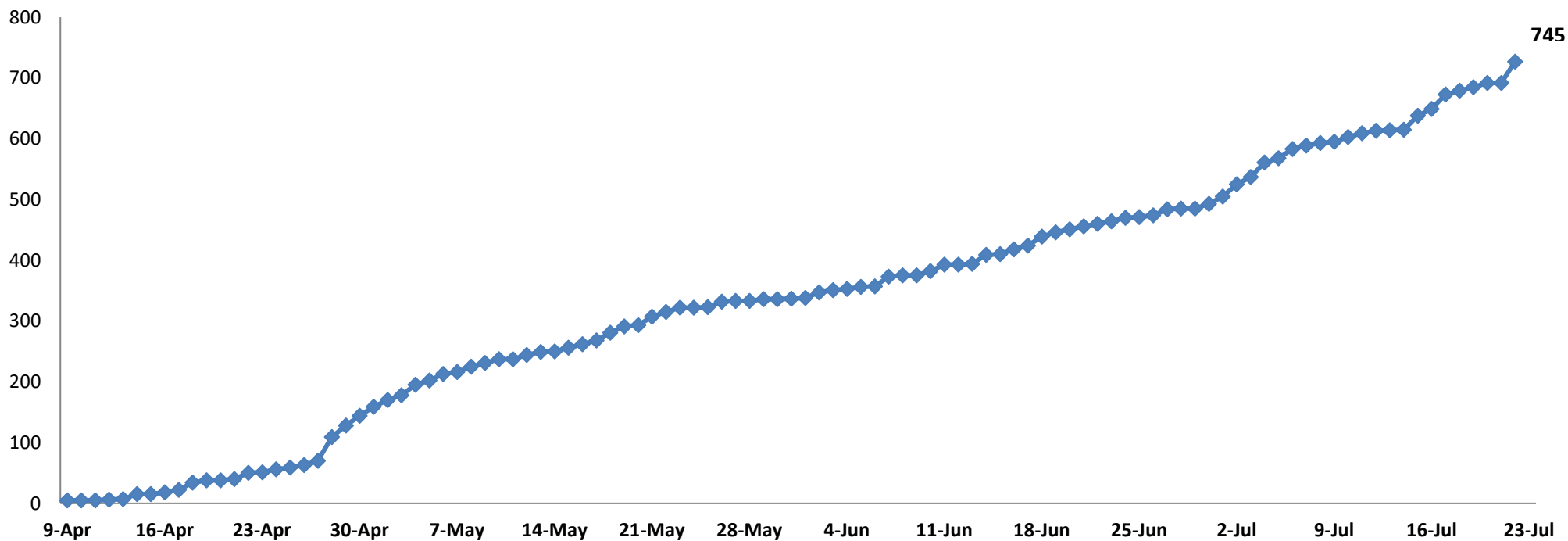
PROGRAMA DE APOIO INSTITUCIONAL PARA AÇÕES EXTENSIONISTAS DE PREVENÇÃO, CUIDADOS E COMBATE À PANDEMIA DO NOVO CORONAVÍRUS

TABELA - COEFICIENTE DE LETALIDADE – 14ª RS

Município	População doente	Nº óbitos	Taxa letalidade
Santa Mônica	9	1	11,1
Marilena	21	2	9,5
Terra Rica	36	2	5,6
Guairaçá	19	1	5,3
Santa Isabel do Ivaí	19	1	5,3
Mirador	22	1	4,5
Paraíso do Norte	22	1	4,5
Santo Antônio do Caiuá	24	1	4,2
Paranavaí	290	10	3,4
Nova Londrina	32	1	3,1
TOTAL 14ªRegional	745	23	3,1
Tamboara	36	1	2,8
São João do Caiuá	37	1	2,7

PROGRAMA DE APOIO INSTITUCIONAL PARA AÇÕES EXTENSIONISTAS DE PREVENÇÃO, CUIDADOS E COMBATE À PANDEMIA DO NOVO CORONAVÍRUS

NÚMERO DE CASOS ACUMULADOS – 14ª RS

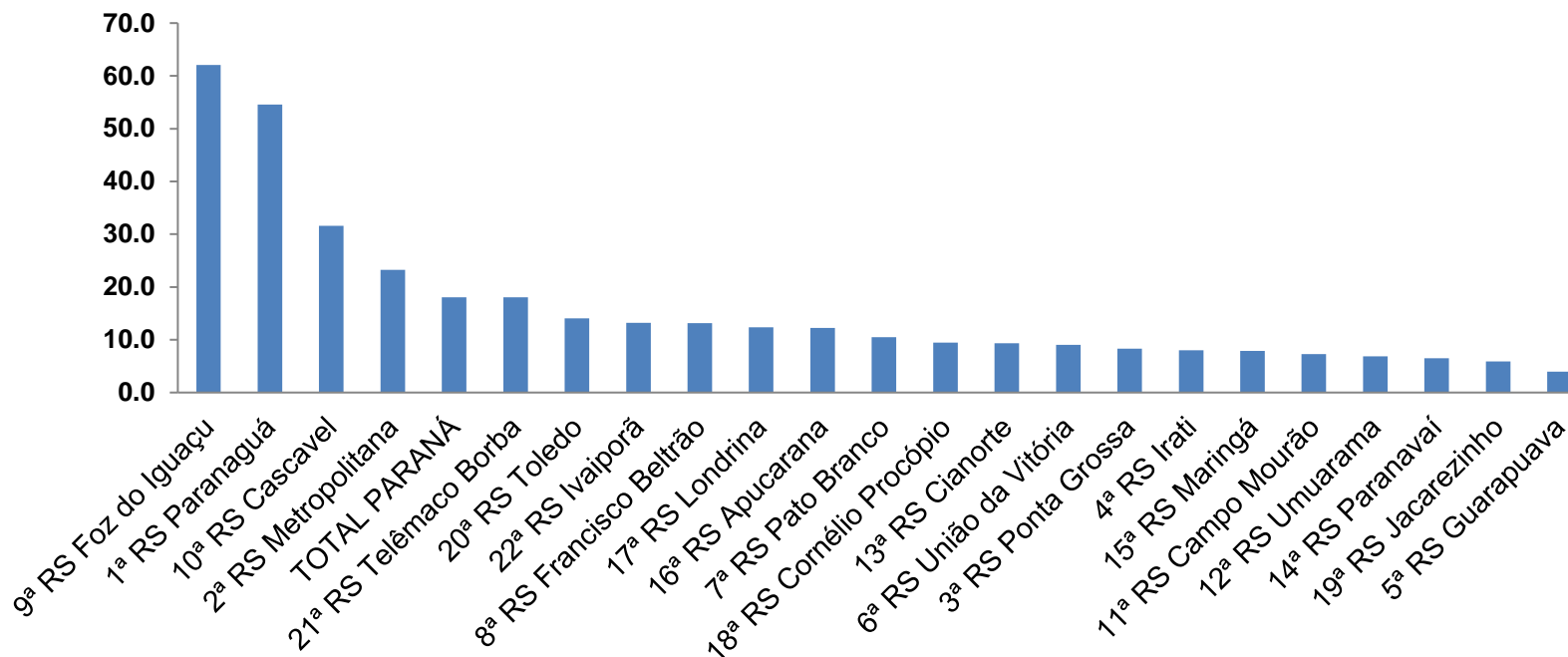


*Números de casos (habitantes)

Indicadores realizados com base nos dados do site Fonte: <http://www.saude.pr.gov.br/Pagina/Coronavirus-COVID-19>

PROGRAMA DE APOIO INSTITUCIONAL PARA AÇÕES EXTENSIONISTAS DE PREVENÇÃO, CUIDADOS E COMBATE À PANDEMIA DO NOVO CORONAVÍRUS

TAXA DE INCIDÊNCIA POR REGIONAIS – TOTAL



*Coeficiente para cada 100 mil de Habitantes.

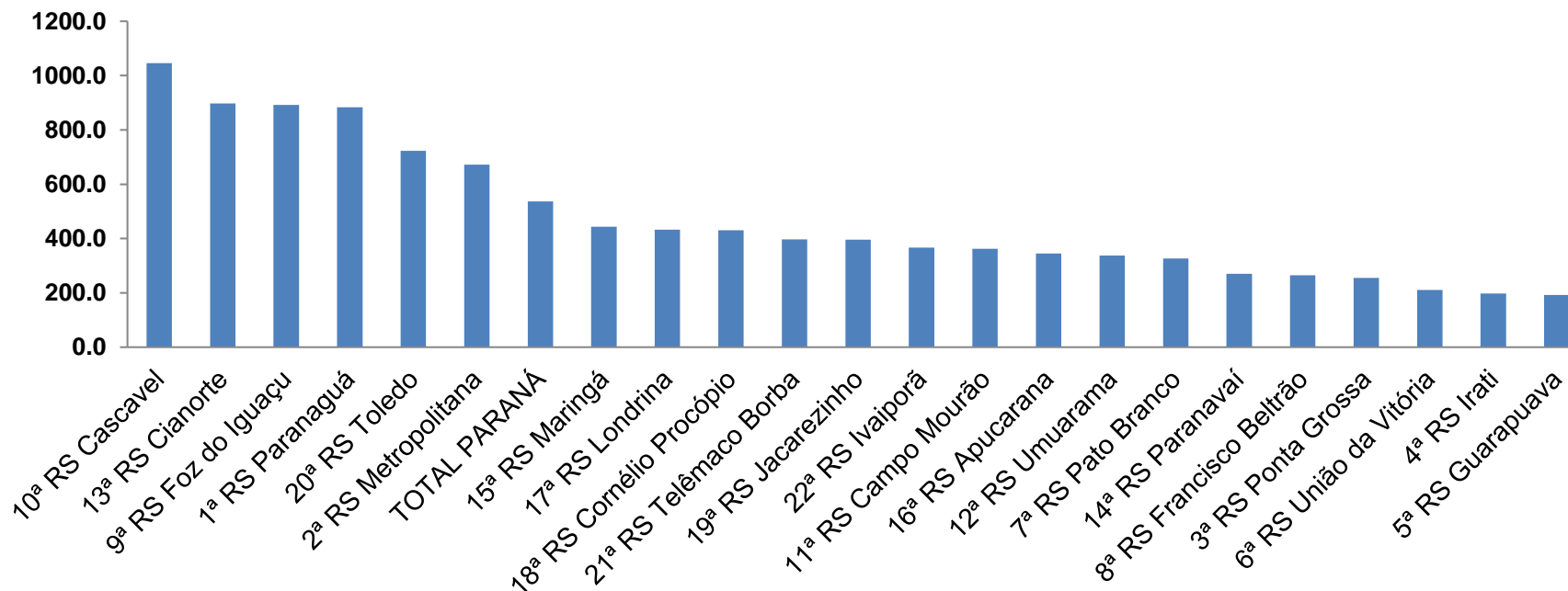
PROGRAMA DE APOIO INSTITUCIONAL PARA AÇÕES EXTENSIONISTAS DE PREVENÇÃO, CUIDADOS E COMBATE À PANDEMIA DO NOVO CORONAVÍRUS

TABELA - TAXA DE INCIDÊNCIA POR REGIONAIS – TOTAL

Região de Saúde (CIR)	População estimada 2019	Nº casos Novos	Taxa Incidência Regionais
9ª RS Foz do Iguaçu	404.414	251	62,1
1ª RS Paranaguá	297.029	162	54,5
10ª RS Cascavel	550.709	174	31,6
2ª RS Metropolitana	3.654.960	850	23,3
TOTAL PARANÁ	11.433.957	2066	18,1
21ª RS Telêmaco Borba	188.456	34	18,0
20ª RS Toledo	398.323	56	14,1
22ª RS Ivaiporã	128.645	17	13,2
8ª RS Francisco Beltrão	358.144	47	13,1
17ª RS Londrina	964.251	119	12,3
16ª RS Apucarana	384.198	47	12,2
7ª RS Pato Branco	267.234	28	10,5
18ª RS Cornélio Procopio	222.583	21	9,4
13ª RS Cianorte	160.642	15	9,3
6ª RS União da Vitória	177.311	16	9,0
3ª RS Ponta Grossa	637.293	53	8,3
4ª RS Irati	174.933	14	8,0
15ª RS Maringá	838.017	66	7,9
11ª RS Campo Mourão	328.863	24	7,3
12ª RS Umuarama	276.371	19	6,9
14ª RS Paranavaí	275.974	18	6,5
19ª RS Jacarezinho	289.020	17	5,9
5ª RS Guarapuava	456.587	18	3,9

PROGRAMA DE APOIO INSTITUCIONAL PARA AÇÕES EXTENSIONISTAS DE PREVENÇÃO, CUIDADOS E COMBATE À PANDEMIA DO NOVO CORONAVÍRUS

TAXA DE PREVALÊNCIA POR REGIONAIS – TOTAL



*Coeficiente para cada 100 mil de Habitantes.

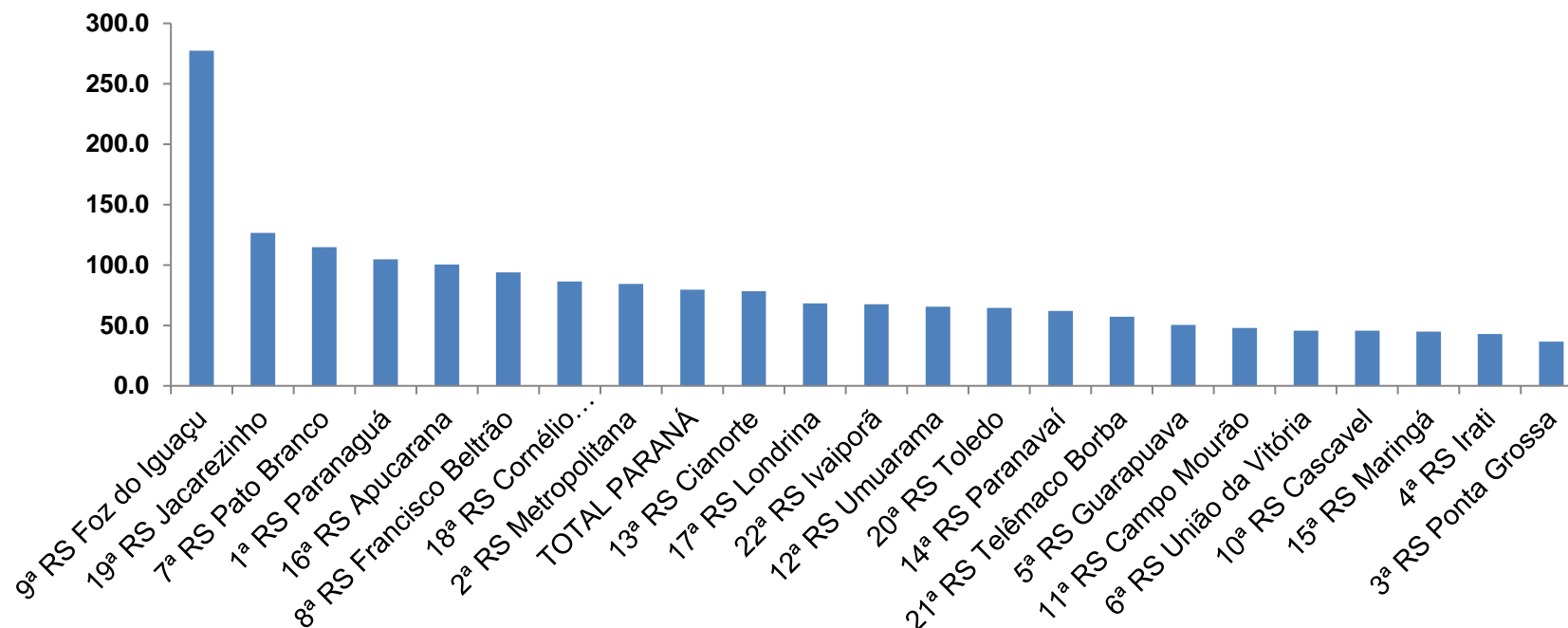
PROGRAMA DE APOIO INSTITUCIONAL PARA AÇÕES EXTENSIONISTAS DE PREVENÇÃO, CUIDADOS E COMBATE À PANDEMIA DO NOVO CORONAVÍRUS

TABELA - TAXA DE PREVALÊNCIA POR REGIONAIS – TOTAL

Região de Saúde (CIR)	População estimada 2019	Nº Total casos	Taxa prevalência Regionais
10ª RS Cascavel	550.709	5761	1046,1
13ª RS Cianorte	160.642	1442	897,6
9ª RS Foz do Iguaçu	404.414	3606	891,7
1ª RS Paranaguá	297.029	2623	883,1
20ª RS Toledo	398.323	2880	723,0
2ª RS Metropolitana	3.654.960	24572	672,3
TOTAL PARANÁ	11.433.957	61335	536,4
15ª RS Maringá	838.017	3716	443,4
17ª RS Londrina	964.251	4175	433,0
18ª RS Cornélio Procopio	222.583	958	430,4
21ª RS Telêmaco Borba	188.456	749	397,4
19ª RS Jacarezinho	289.020	1144	395,8
22ª RS Ivaiporã	128.645	472	366,9
11ª RS Campo Mourão	328.863	1191	362,2
16ª RS Apucarana	384.198	1326	345,1
12ª RS Umuarama	276.371	931	336,9
7ª RS Pato Branco	267.234	874	327,1
14ª RS Paranavaí	275.974	745	270,0
8ª RS Francisco Beltrão	358.144	947	264,4
3ª RS Ponta Grossa	637.293	1627	255,3
6ª RS União da Vitória	177.311	373	210,4
4ª RS Irati	174.933	345	197,2
5ª RS Guarapuava	456.587	878	192,3

PROGRAMA DE APOIO INSTITUCIONAL PARA AÇÕES EXTENSIONISTAS DE PREVENÇÃO, CUIDADOS E COMBATE À PANDEMIA DO NOVO CORONAVÍRUS

TAXA DE INVESTIGAÇÃO POR REGIONAIS – TOTAL



*Coeficiente para cada 100 mil de Habitantes.

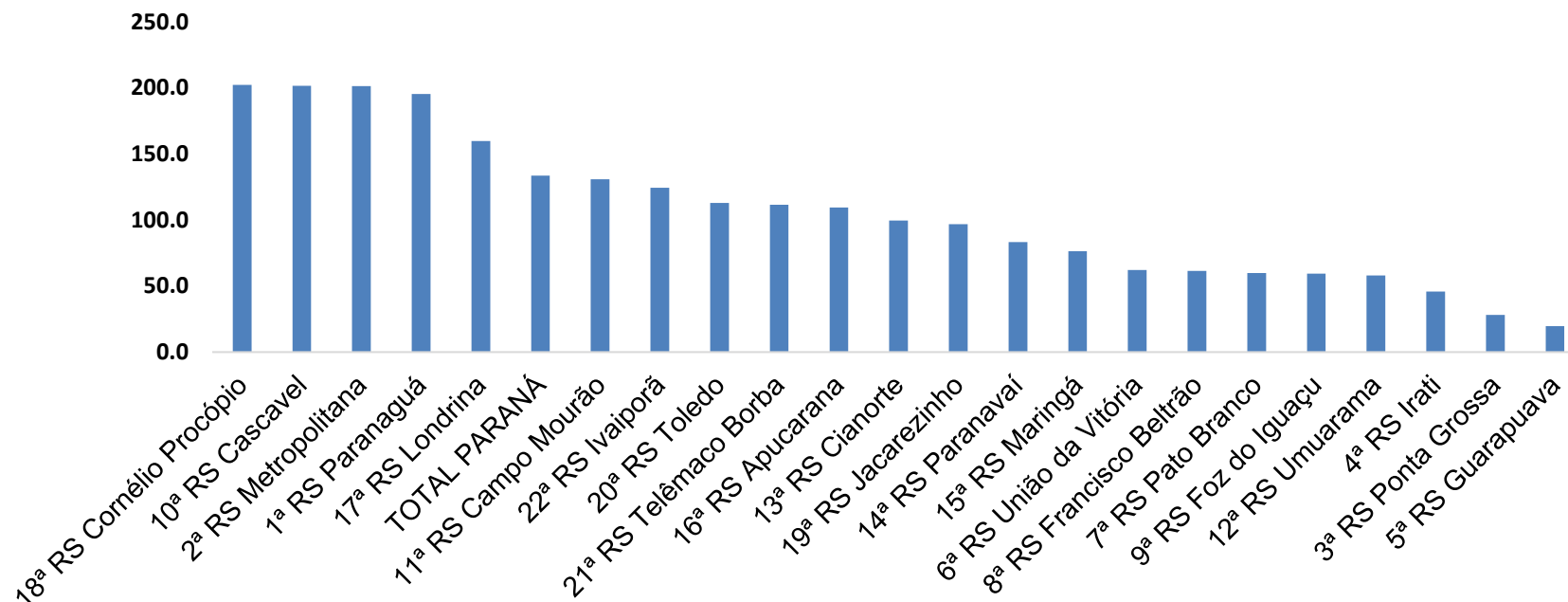
PROGRAMA DE APOIO INSTITUCIONAL PARA AÇÕES EXTENSIONISTAS DE PREVENÇÃO, CUIDADOS E COMBATE À PANDEMIA DO NOVO CORONAVÍRUS

TABELA - TAXA DE INVESTIGAÇÃO POR REGIONAIS – TOTAL

Região de Saúde (CIR)	População estimada 2019	Nº Total casos	Taxa Investigação
9ª RS Foz do Iguaçu	404.414	1122	277,4
19ª RS Jacarezinho	289.020	366	126,6
7ª RS Pato Branco	267.234	307	114,9
1ª RS Paranaguá	297.029	311	104,7
16ª RS Apucarana	384.198	386	100,5
8ª RS Francisco Beltrão	358.144	336	93,8
18ª RS Cornélio Procopio	222.583	192	86,3
2ª RS Metropolitana	3.654.960	3083	84,4
TOTAL PARANÁ	11.433.957	9096	79,6
13ª RS Cianorte	160.642	126	78,4
17ª RS Londrina	964.251	659	68,3
22ª RS Ivaiporã	128.645	87	67,6
12ª RS Umuarama	276.371	181	65,5
20ª RS Toledo	398.323	257	64,5
14ª RS Paranavaí	275.974	171	62,0
21ª RS Telêmaco Borba	188.456	108	57,3
5ª RS Guarapuava	456.587	230	50,4
11ª RS Campo Mourão	328.863	158	48,0
6ª RS União da Vitória	177.311	81	45,7
10ª RS Cascavel	550.709	251	45,6
15ª RS Maringá	838.017	376	44,9
4ª RS Irati	174.933	75	42,9
3ª RS Ponta Grossa	637.293	233	36,6

PROGRAMA DE APOIO INSTITUCIONAL PARA AÇÕES EXTENSIONISTAS DE PREVENÇÃO, CUIDADOS E COMBATE À PANDEMIA DO NOVO CORONAVÍRUS

TAXA DE MORTALIDADE POR REGIONAIS – TOTAL



*Coeficiente por 1 milhão de Habitantes

PROGRAMA DE APOIO INSTITUCIONAL PARA AÇÕES EXTENSIONISTAS DE PREVENÇÃO, CUIDADOS E COMBATE À PANDEMIA DO NOVO CORONAVÍRUS

TABELA- TAXA DE MORTALIDADE POR REGIONAIS – TOTAL

Região de Saúde (CIR)	População estimada 2019	Nº Total óbitos	Taxa mortalidade Regionais
18ª RS Cornélio Procópio	222.583	45	202,2
10ª RS Cascavel	550.709	111	201,6
2ª RS Metropolitana	3.654.960	736	201,4
1ª RS Paranaguá	297.029	58	195,3
17ª RS Londrina	964.251	154	159,7
TOTAL PARANÁ	11.433.957	1526	133,5
11ª RS Campo Mourão	328.863	43	130,8
22ª RS Ivaiporã	128.645	16	124,4
20ª RS Toledo	398.323	45	113,0
21ª RS Telêmaco Borba	188.456	21	111,4
16ª RS Apucarana	384.198	42	109,3
13ª RS Cianorte	160.642	16	99,6
19ª RS Jacarezinho	289.020	28	96,9
14ª RS Paranavaí	275.974	23	83,3
15ª RS Maringá	838.017	64	76,4
6ª RS União da Vitória	177.311	11	62,0
8ª RS Francisco Beltrão	358.144	22	61,4
7ª RS Pato Branco	267.234	16	59,9
9ª RS Foz do Iguaçu	404.414	24	59,3
12ª RS Umuarama	276.371	16	57,9
4ª RS Irati	174.933	8	45,7
3ª RS Ponta Grossa	637.293	18	28,2
5ª RS Guarapuava	456.587	9	19,7