

PROGRAMA DE APOIO INSTITUCIONAL PARA AÇÕES EXTENSIONISTAS DE PREVENÇÃO, CUIDADOS E COMBATE À PANDEMIA DO NOVO CORONAVÍRUS

# CORONAVÍRUS (COVID-19)

## INFORME EPIDEMIOLÓGICO

14ª REGIONAL DE SAÚDE



## PANORANA

DADOS ATUALIZADOS  
ATÉ 22/07/2020



PARANÁ



14ª REGIONAL

CASOS

59.269

727

ÓBITOS

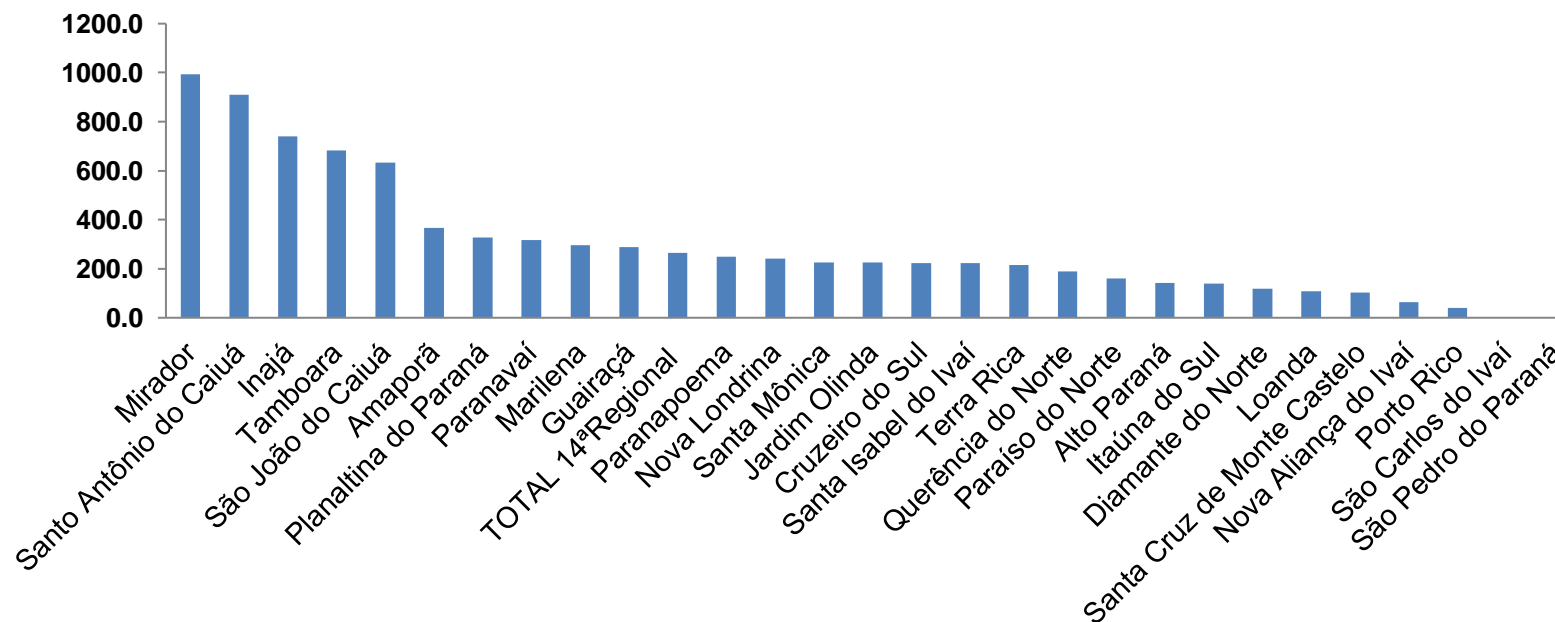
1.467

21

PROGRAMA DE APOIO INSTITUCIONAL PARA AÇÕES EXTENSIONISTAS DE PREVENÇÃO, CUIDADOS E COMBATE À PANDEMIA DO NOVO CORONAVÍRUS

## Gráficos de Indicadores de Saúde 14º Regional – Paraná

### COEFICIENTE DE PREVALÊNCIA – 14ºRS



\*Coeficiente por 1 milhão de Habitantes.

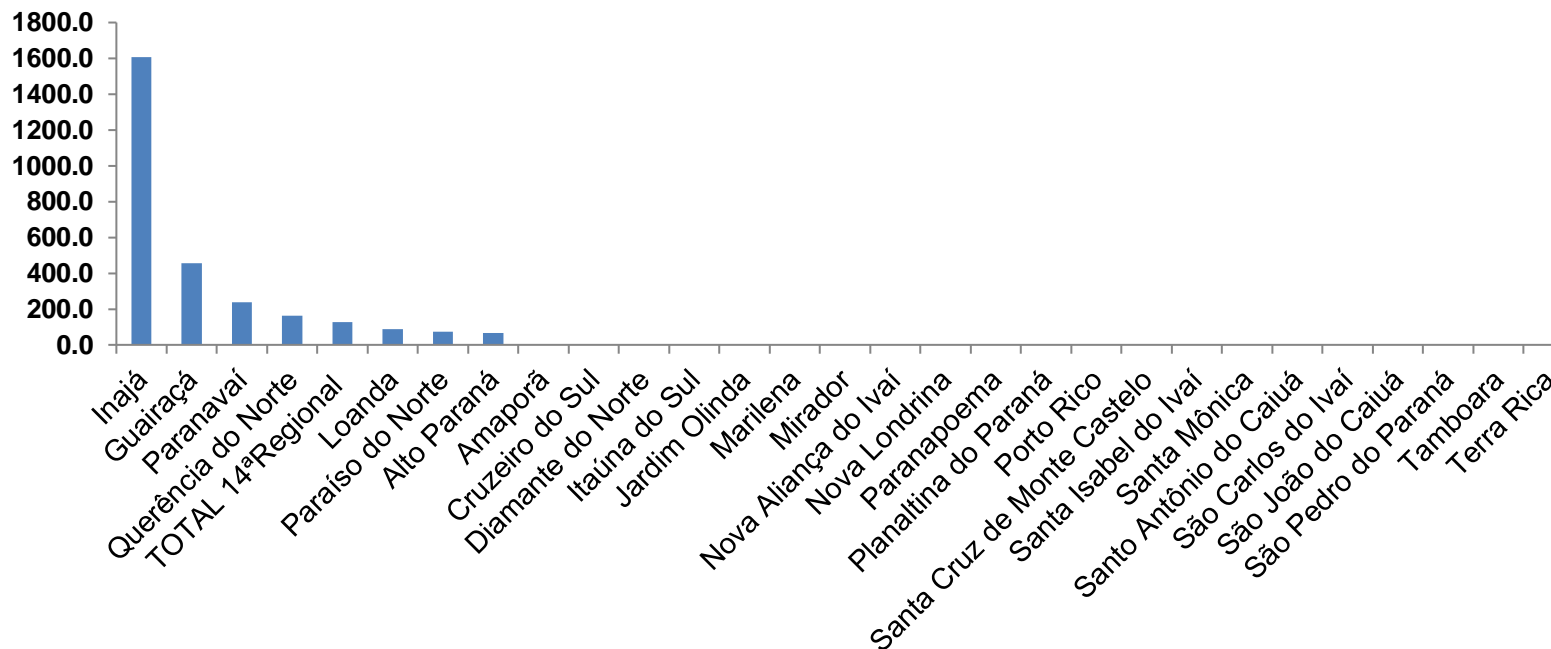
PROGRAMA DE APOIO INSTITUCIONAL PARA AÇÕES EXTENSIONISTAS DE PREVENÇÃO, CUIDADOS E COMBATE À PANDEMIA DO NOVO CORONAVÍRUS

## TABELA - COEFICIENTE DE PREVALÊNCIA – 14<sup>OS</sup>RS

Município	População estimada 2019	Nº Total casos	Taxa de Prevalência
Mirador	2.213	22	994,1
Santo Antônio do Caiuá	2.641	24	908,7
Inajá	3.109	23	739,8
Tamboara	5.120	35	683,6
São João do Caiuá	5.855	37	631,9
Amaporã	6.257	23	367,6
Planaltina do Paraná	4.263	14	328,4
Paranavaí	88.374	281	318,0
Marilena	7.076	21	296,8
Guairaçá	6.581	19	288,7
<b>TOTAL 14<sup>a</sup>Regional</b>	<b>275.974</b>	<b>727</b>	<b>263,4</b>
Paranapoema	3.203	8	249,8
Nova Londrina	13.213	32	242,2
Santa Mônica	3.981	9	226,1
Jardim Olinda	1.331	3	225,4
Cruzeiro do Sul	4.469	10	223,8
Santa Isabel do Ivaí	8.562	19	221,9
Terra Rica	16.789	36	214,4
Querência do Norte	12.206	23	188,4
Paraíso do Norte	13.830	22	159,1
Alto Paraná	14.770	21	142,2
Itaúna do Sul	2.865	4	139,6
Diamante do Norte	5.087	6	117,9
Loanda	23.086	25	108,3
Santa Cruz de Monte Castelo	7.800	8	102,6
Nova Aliança do Ivaí	1.543	1	64,8
Porto Rico	2.559	1	39,1

PROGRAMA DE APOIO INSTITUCIONAL PARA AÇÕES EXTENSIONISTAS DE PREVENÇÃO, CUIDADOS E COMBATE À PANDEMIA DO NOVO CORONAVÍRUS

## COEFICIENTE DE INCIDÊNCIA – 14ºRS



\*Coeficiente por 1 milhão de Habitantes.

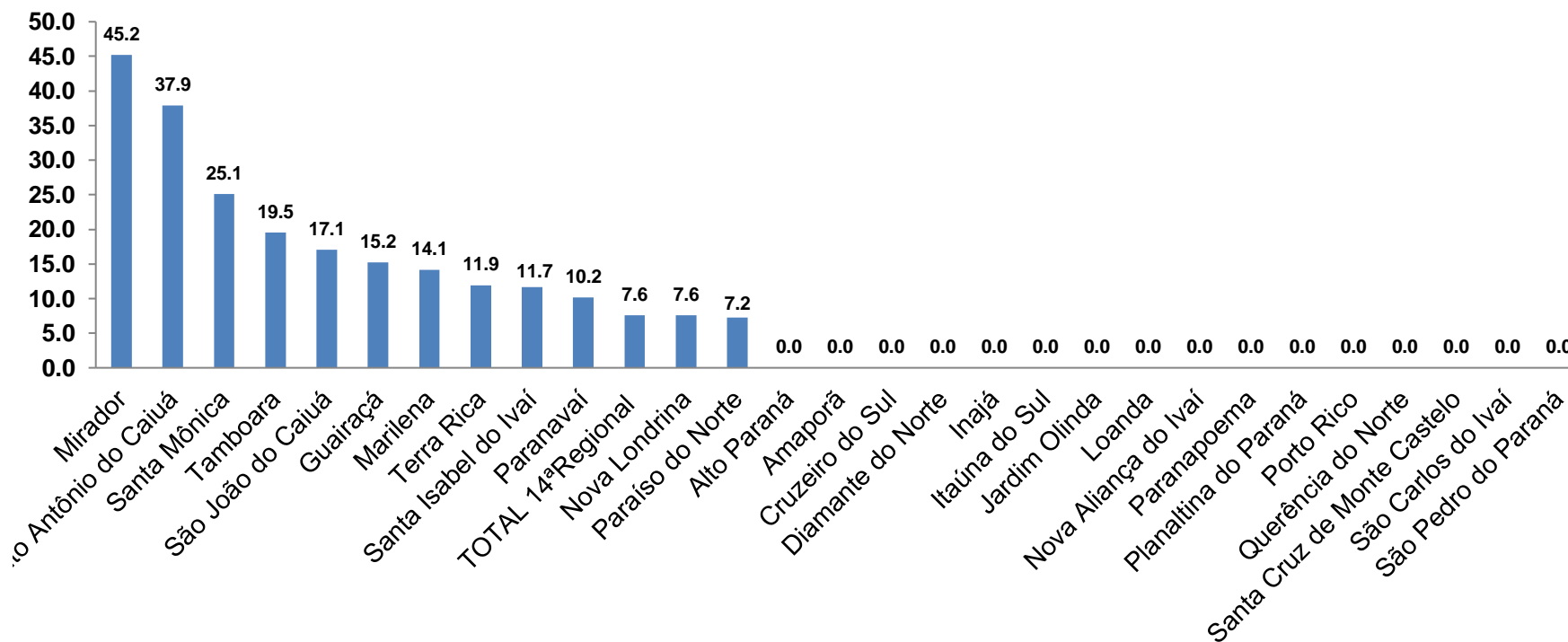
PROGRAMA DE APOIO INSTITUCIONAL PARA AÇÕES EXTENSIONISTAS DE PREVENÇÃO, CUIDADOS E COMBATE À PANDEMIA DO NOVO CORONAVÍRUS

## TABELA - CASOS NOVOS – 14ªRS ou COEFICIENTE DE INCIDÊNCIA – 14ºRS

Município	População estimada 2019	Nº casos Novos	Taxa incidência
Inajá	3.109	5	1608,2
Guairaçá	6.581	3	455,9
Paranavaí	88.374	21	237,6
Querência do Norte	12.206	2	163,9
<b>TOTAL 14ªRegional</b>	<b>275.974</b>	<b>35</b>	<b>126,8</b>
Loanda	23.086	2	86,6
Paraíso do Norte	13.830	1	72,3
Alto Paraná	14.770	1	67,7

PROGRAMA DE APOIO INSTITUCIONAL PARA AÇÕES EXTENSIONISTAS DE PREVENÇÃO, CUIDADOS E COMBATE À PANDEMIA DO NOVO CORONAVÍRUS

## COEFICIENTE DE MORTALIDADE – 14ª RS



\*Coeficiente por 1 milhão de Habitantes

PROGRAMA DE APOIO INSTITUCIONAL PARA AÇÕES EXTENSIONISTAS DE PREVENÇÃO, CUIDADOS E COMBATE À PANDEMIA DO NOVO CORONAVÍRUS

## TABELA - COEFICIENTE DE MORTALIDADE – 14ª RS

Município	População estimada 2019	Nº óbitos	Taxa mortalidade
Mirador	2.213	1	<b>45,2</b>
Santo Antônio do Caiuá	2.641	1	<b>37,9</b>
Santa Mônica	3.981	1	<b>25,1</b>
Tamboara	5.120	1	<b>19,5</b>
São João do Caiuá	5.855	1	<b>17,1</b>
Guairaçá	6.581	1	<b>15,2</b>
Marilena	7.076	1	<b>14,1</b>
Terra Rica	16.789	2	<b>11,9</b>
Santa Isabel do Ivaí	8.562	1	<b>11,7</b>
Paranavaí	88.374	9	<b>10,2</b>
<b>TOTAL 14ªRegional</b>	<b>275.974</b>	<b>21</b>	<b>7,6</b>
Nova Londrina	13.213	1	<b>7,6</b>
Paraíso do Norte	13.830	1	<b>7,2</b>

PROGRAMA DE APOIO INSTITUCIONAL PARA AÇÕES EXTENSIONISTAS DE PREVENÇÃO, CUIDADOS E COMBATE À PANDEMIA DO NOVO CORONAVÍRUS

## Censo de leitos Estabelecimento de Referência da 14<sup>o</sup> Regional – SANTA CASA DE PARANAÍ



### TAXA DE OCUPAÇÃO DE LEITOS

Dados atualizados: 22/07/2020

#### TOTAL INTERNADOS



TOTAL  
%

07

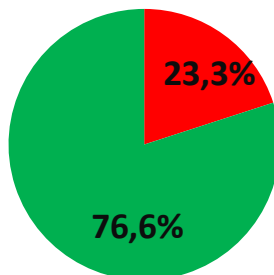
23,3% \*

#### LEITOS DISPONÍVEIS

#### ALA COVID-19

23

76,6%



■ Tx. de ocupação de leitos total

■ Tx. de leitos livres total

\*Porcentagem Corresponde total de leitos Ocupados



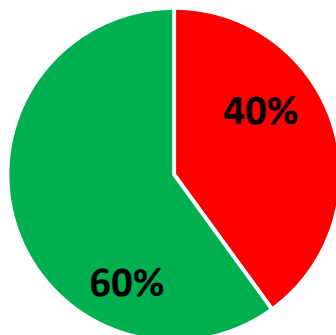
PROGRAMA DE APOIO INSTITUCIONAL PARA AÇÕES EXTENSIONISTAS DE PREVENÇÃO, CUIDADOS E COMBATE À PANDEMIA DO NOVO CORONAVÍRUS

## Censo de leitos Estabelecimento de Referência da 14<sup>o</sup> Regional – SANTA CASA DE PARANAÍ

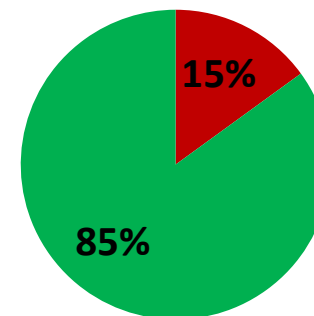


### TAXA DE OCUPAÇÃO DE LEITOS

Dados atualizados: 22/07/2020



■ Tx de ocupação UTI ■ Tx de leitos livres UTI

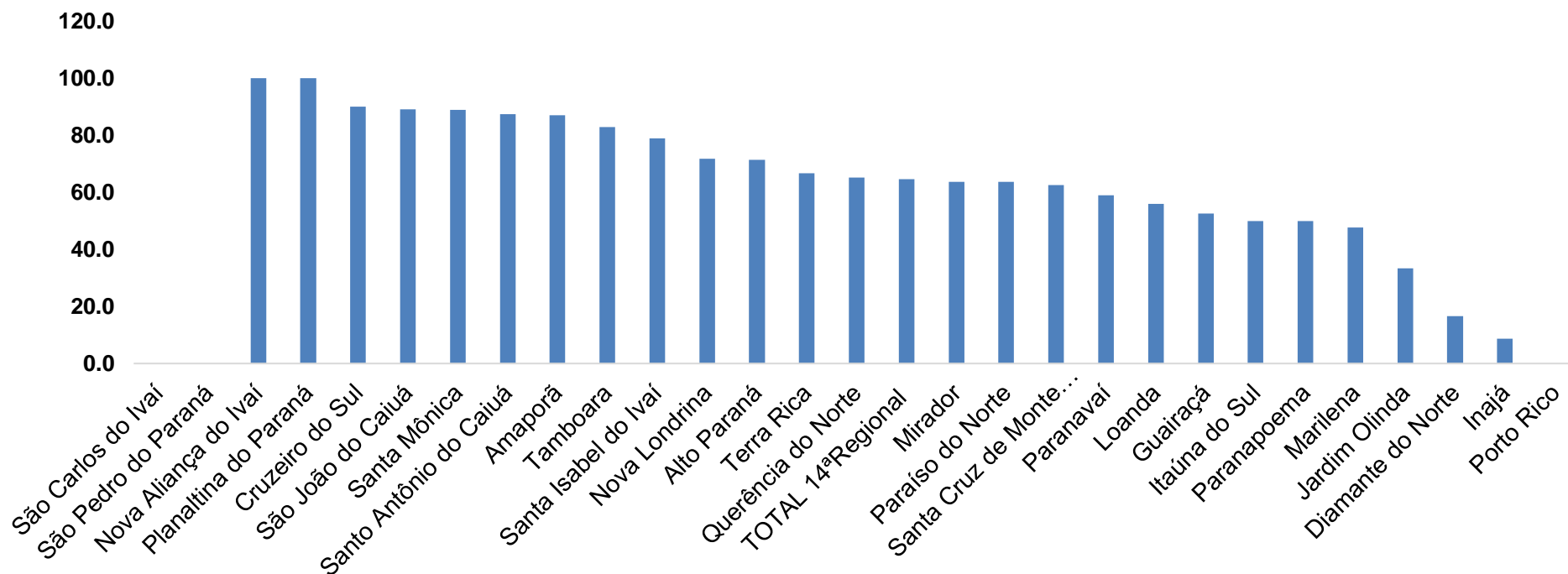


■ Tx de ocupação Enf. ■ Tx de leitos livre Enf.

\*valores em Porcentagem.

PROGRAMA DE APOIO INSTITUCIONAL PARA AÇÕES EXTENSIONISTAS DE PREVENÇÃO, CUIDADOS E COMBATE À PANDEMIA DO NOVO CORONAVÍRUS

## COEFICIENTE DE RECUPERADOS – 14ª RS



\*Coeficiente (Valor em %)

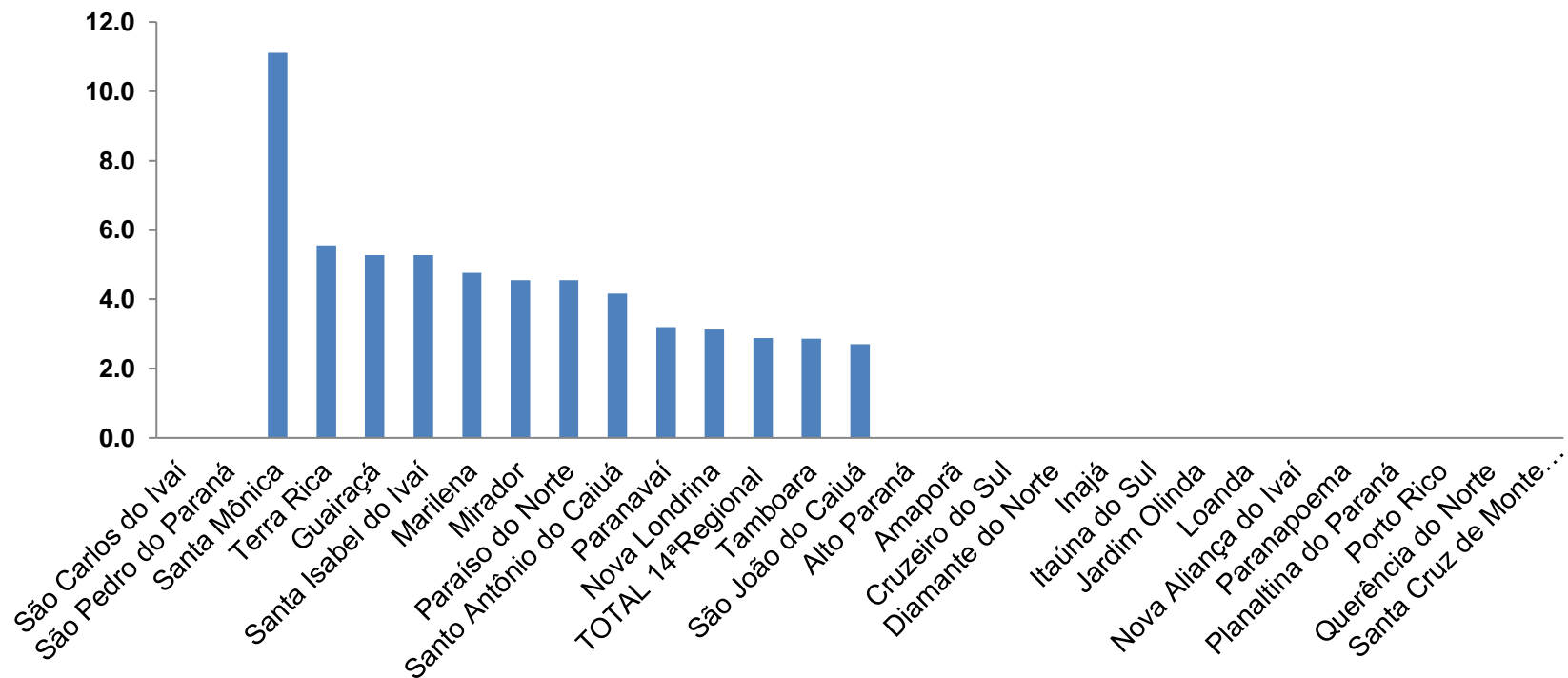
PROGRAMA DE APOIO INSTITUCIONAL PARA AÇÕES EXTENSIONISTAS DE PREVENÇÃO, CUIDADOS E COMBATE À PANDEMIA DO NOVO CORONAVÍRUS

## TABELA - COEFICIENTE DE RECUPERADOS – 14ª RS

Município	População doente	Nº recuperados	Taxa Recuperados
Nova Aliança do Ivaí	1	1	100,0
Planaltina do Paraná	14	14	100,0
Cruzeiro do Sul	10	9	90,0
São João do Caiuá	37	33	89,2
Santa Mônica	9	8	88,9
Santo Antônio do Caiuá	24	21	87,5
Amaporã	23	20	87,0
Tamboara	35	29	82,9
Santa Isabel do Ivaí	19	15	78,9
Nova Londrina	32	23	71,9
Alto Paraná	21	15	71,4
Terra Rica	36	24	66,7
Querência do Norte	23	15	65,2
<b>TOTAL 14ªRegional</b>	<b>727</b>	<b>470</b>	<b>64,6</b>
Mirador	22	14	63,6
Paraíso do Norte	22	14	63,6
Santa Cruz de Monte Castelo	8	5	62,5
Paranavaí	281	166	59,1
Loanda	25	14	56,0
Guairaçá	19	10	52,6
Itaúna do Sul	4	2	50,0
Paranapoema	8	4	50,0
Marilena	21	10	47,6
Jardim Olinda	3	1	33,3
Diamante do Norte	6	1	16,7
Inajá	23	2	8,7

PROGRAMA DE APOIO INSTITUCIONAL PARA AÇÕES EXTENSIONISTAS DE PREVENÇÃO, CUIDADOS E COMBATE À PANDEMIA DO NOVO CORONAVÍRUS

## COEFICIENTE DE LETALIDADE – 14ª RS



\*Coeficiente para cada 100 Habitantes (Valor em %)

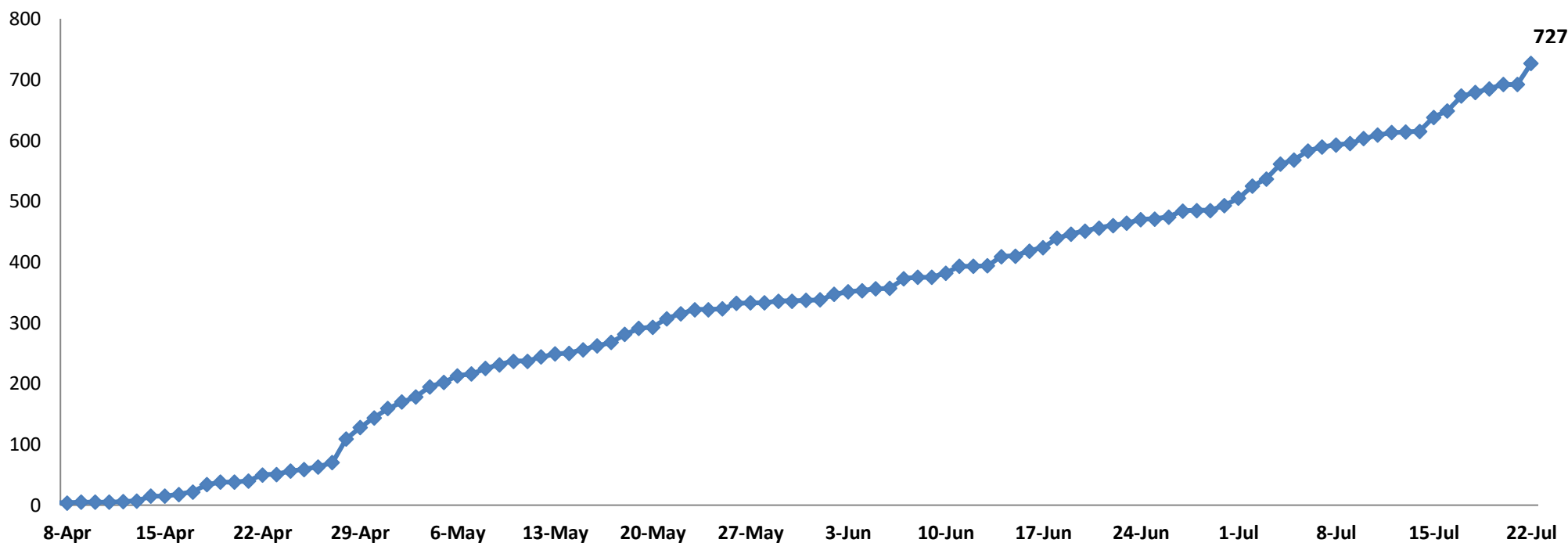
PROGRAMA DE APOIO INSTITUCIONAL PARA AÇÕES EXTENSIONISTAS DE PREVENÇÃO, CUIDADOS E COMBATE À PANDEMIA DO NOVO CORONAVÍRUS

## TABELA - COEFICIENTE DE LETALIDADE – 14ªRS

Município	População doente	Nº óbitos	Taxa letalidade
Santa Mônica	9	1	11,1
Terra Rica	36	2	5,6
Guairaçá	19	1	5,3
Santa Isabel do Ivaí	19	1	5,3
Marilena	21	1	4,8
Mirador	22	1	4,5
Paraíso do Norte	22	1	4,5
Santo Antônio do Caiuá	24	1	4,2
Paranavaí	281	9	3,2
Nova Londrina	32	1	3,1
<b>TOTAL 14ªRegional</b>	<b>727</b>	<b>21</b>	<b>2,9</b>
Tamboara	35	1	2,9
São João do Caiuá	37	1	2,7

PROGRAMA DE APOIO INSTITUCIONAL PARA AÇÕES EXTENSIONISTAS DE PREVENÇÃO, CUIDADOS E COMBATE À PANDEMIA DO NOVO CORONAVÍRUS

## NÚMERO DE CASOS ACUMULADOS – 14ª RS

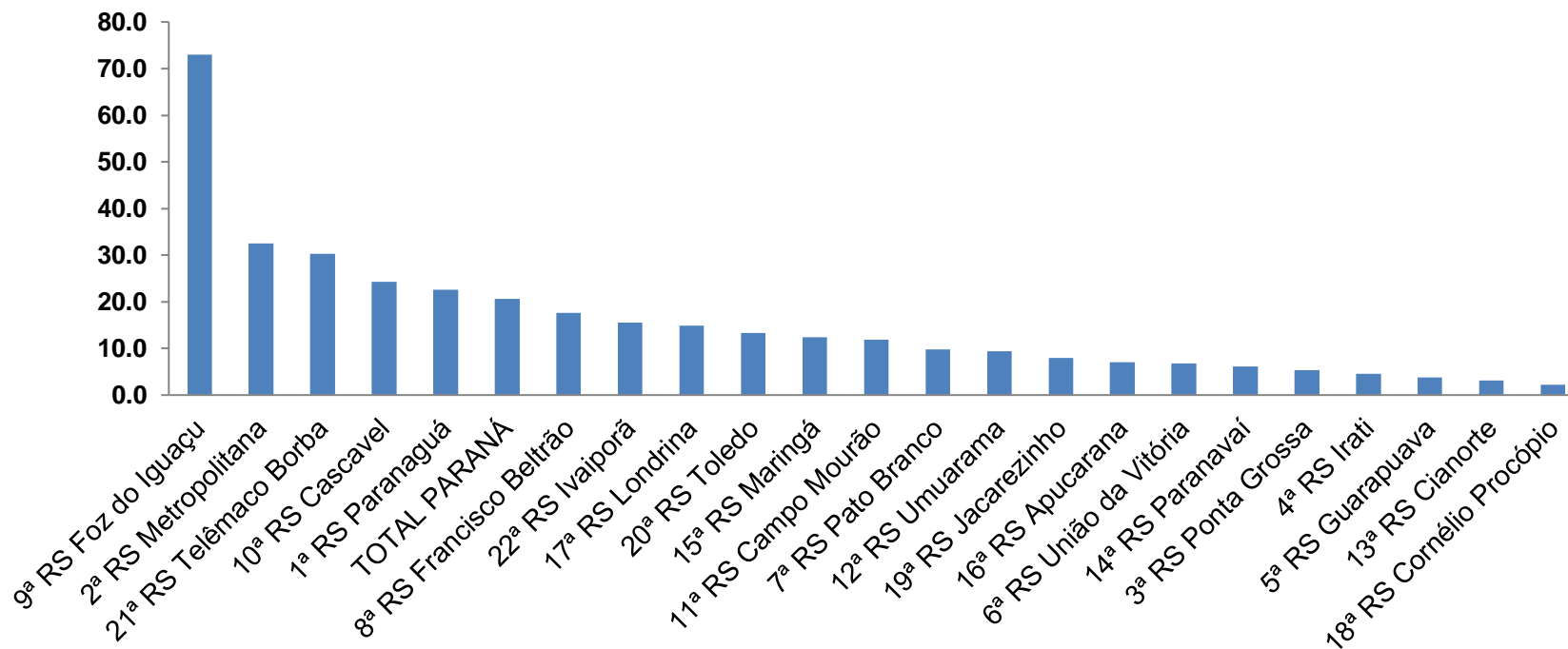


\*Números de casos (habitantes)

Indicadores realizados com base nos dados do site Fonte: <http://www.saude.pr.gov.br/Pagina/Coronavirus-COVID-19>

PROGRAMA DE APOIO INSTITUCIONAL PARA AÇÕES EXTENSIONISTAS DE PREVENÇÃO, CUIDADOS E COMBATE À PANDEMIA DO NOVO CORONAVÍRUS

## TAXA DE INCIDÊNCIA POR REGIONAIS – TOTAL



\*Coeficiente para cada 100 mil de Habitantes.

PROGRAMA DE APOIO INSTITUCIONAL PARA AÇÕES EXTENSIONISTAS DE PREVENÇÃO, CUIDADOS E COMBATE À PANDEMIA DO NOVO CORONAVÍRUS

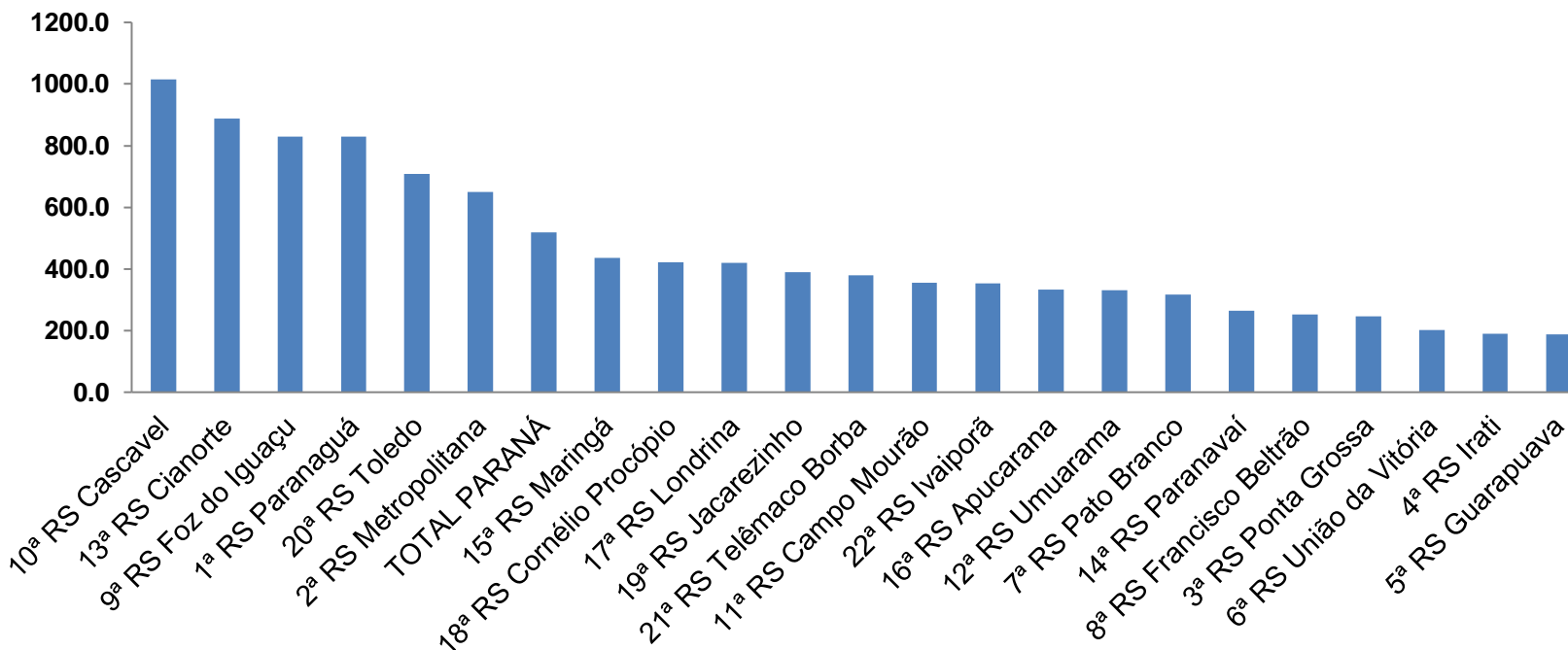
## TABELA - TAXA DE INCIDÊNCIA POR REGIONAIS – TOTAL

Região de Saúde (CIR)	População estimada 2019	Nº casos Novos	Taxa Incidência Regionais
9ª RS Foz do Iguaçu	404.414	295	72,9
2ª RS Metropolitana	3.654.960	1189	32,5
21ª RS Telêmaco Borba	188.456	57	30,2
10ª RS Cascavel	550.709	134	24,3
1ª RS Paranaguá	297.029	67	22,6
<b>TOTAL PARANÁ</b>	<b>11.433.957</b>	<b>2364</b>	<b>20,7</b>
8ª RS Francisco Beltrão	358.144	63	17,6
22ª RS Ivaiporã	128.645	20	15,5
17ª RS Londrina	964.251	143	14,8
20ª RS Toledo	398.323	53	13,3
15ª RS Maringá	838.017	104	12,4
11ª RS Campo Mourão	328.863	39	11,9
7ª RS Pato Branco	267.234	26	9,7
12ª RS Umuarama	276.371	26	9,4
19ª RS Jacarezinho	289.020	23	8,0
16ª RS Apucarana	384.198	27	7,0
6ª RS União da Vitória	177.311	12	6,8
14ª RS Paranavaí	275.974	17	6,2
3ª RS Ponta Grossa	637.293	34	5,3
4ª RS Irati	174.933	8	4,6
5ª RS Guarapuava	456.587	17	3,7
13ª RS Cianorte	160.642	5	3,1
18ª RS Cornélio Procópio	222.583	5	2,2



PROGRAMA DE APOIO INSTITUCIONAL PARA AÇÕES EXTENSIONISTAS DE PREVENÇÃO, CUIDADOS E COMBATE À PANDEMIA DO NOVO CORONAVÍRUS

## TAXA DE PREVALÊNCIA POR REGIONAIS – TOTAL



\*Coeficiente para cada 100 mil de Habitantes.

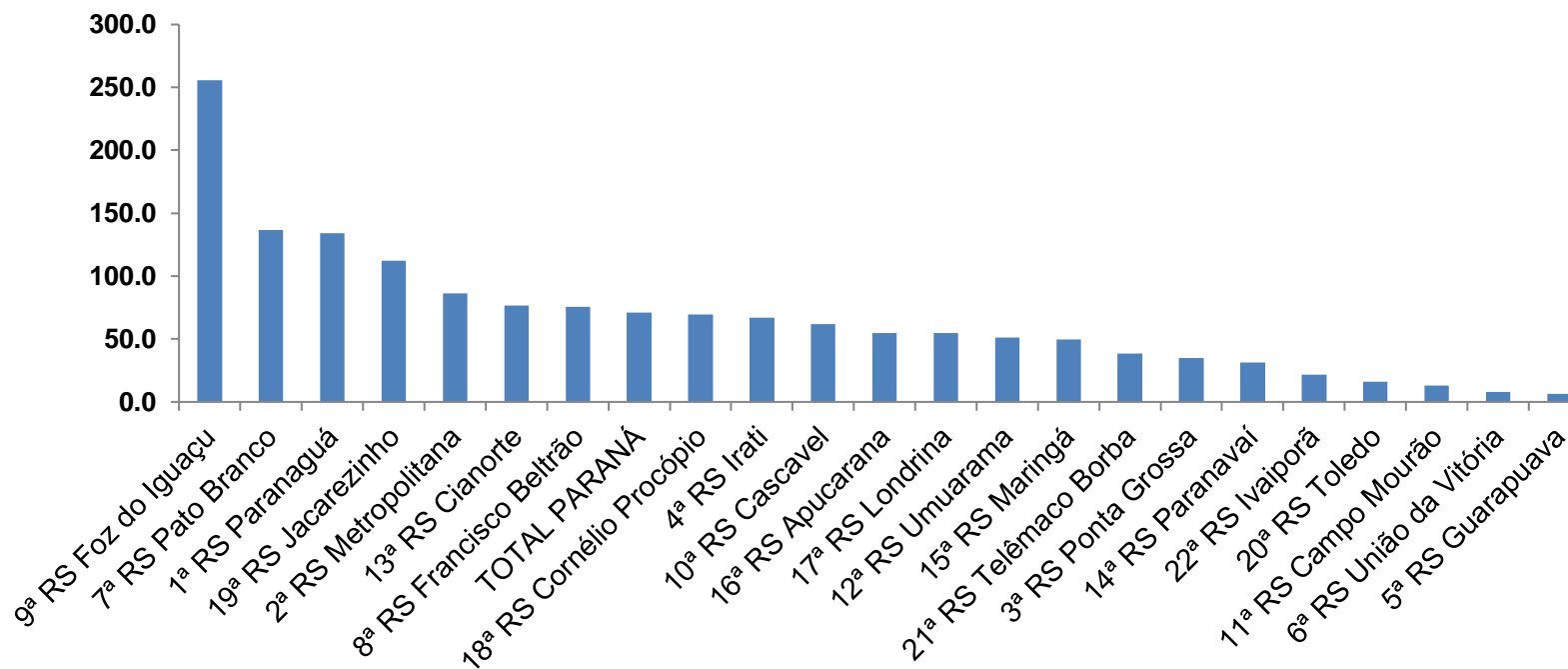
PROGRAMA DE APOIO INSTITUCIONAL PARA AÇÕES EXTENSIONISTAS DE PREVENÇÃO, CUIDADOS E COMBATE À PANDEMIA DO NOVO CORONAVÍRUS

## TABELA - TAXA DE PREVALÊNCIA POR REGIONAIS – TOTAL

Região de Saúde (CIR)	População estimada 2019	Nº Total casos	Taxa prevalência Regionais
10ª RS Cascavel	550.709	5587	1014,5
13ª RS Cianorte	160.642	1427	888,3
9ª RS Foz do Iguaçu	404.414	3355	829,6
1ª RS Paranaguá	297.029	2461	828,5
20ª RS Toledo	398.323	2824	709,0
2ª RS Metropolitana	3.654.960	23722	649,0
<b>TOTAL PARANÁ</b>	<b>11.433.957</b>	<b>59269</b>	<b>518,4</b>
15ª RS Maringá	838.017	3650	435,6
18ª RS Cornélio Procopio	222.583	937	421,0
17ª RS Londrina	964.251	4056	420,6
19ª RS Jacarezinho	289.020	1127	389,9
21ª RS Telêmaco Borba	188.456	715	379,4
11ª RS Campo Mourão	328.863	1167	354,9
22ª RS Ivaiporã	128.645	455	353,7
16ª RS Apucarana	384.198	1279	332,9
12ª RS Umuarama	276.371	912	330,0
7ª RS Pato Branco	267.234	846	316,6
14ª RS Paranavaí	275.974	727	263,4
8ª RS Francisco Beltrão	358.144	900	251,3
3ª RS Ponta Grossa	637.293	1574	247,0
6ª RS União da Vitória	177.311	357	201,3
4ª RS Irati	174.933	331	189,2
5ª RS Guarapuava	456.587	860	188,4

PROGRAMA DE APOIO INSTITUCIONAL PARA AÇÕES EXTENSIONISTAS DE PREVENÇÃO, CUIDADOS E COMBATE À PANDEMIA DO NOVO CORONAVÍRUS

## TAXA DE INVESTIGAÇÃO POR REGIONAIS – TOTAL



\*Coeficiente para cada 100 mil de Habitantes.

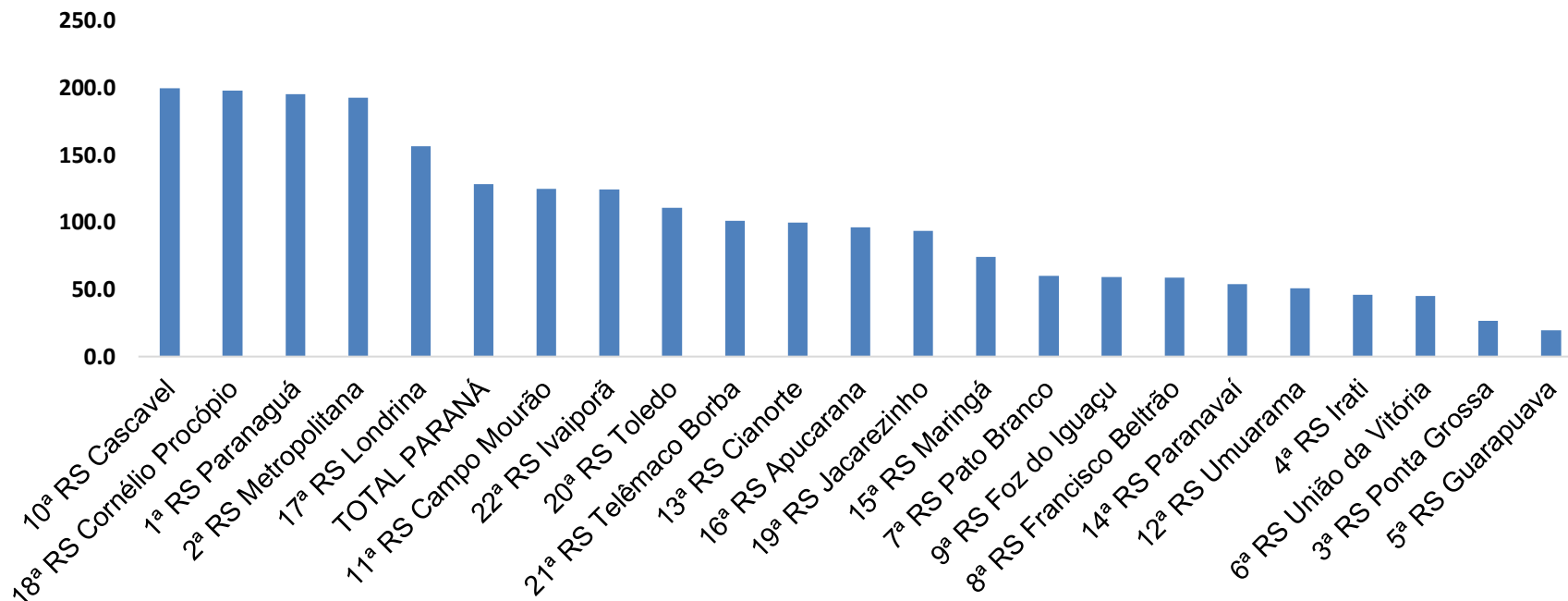
PROGRAMA DE APOIO INSTITUCIONAL PARA AÇÕES EXTENSIONISTAS DE PREVENÇÃO, CUIDADOS E COMBATE À PANDEMIA DO NOVO CORONAVÍRUS

## TABELA - TAXA DE INVESTIGAÇÃO POR REGIONAIS – TOTAL

Região de Saúde (CIR)	População estimada 2019	Nº Total casos	Taxa Investigação
9ª RS Foz do Iguaçu	404.414	1035	255,9
7ª RS Pato Branco	267.234	365	136,6
1ª RS Paranaguá	297.029	398	134,0
19ª RS Jacarezinho	289.020	325	112,4
2ª RS Metropolitana	3.654.960	3161	86,5
13ª RS Cianorte	160.642	123	76,6
8ª RS Francisco Beltrão	358.144	271	75,7
<b>TOTAL PARANÁ</b>	<b>11.433.957</b>	<b>8141</b>	<b>71,2</b>
18ª RS Cornélio Procopio	222.583	155	69,6
4ª RS Irati	174.933	117	66,9
10ª RS Cascavel	550.709	341	61,9
16ª RS Apucarana	384.198	211	54,9
17ª RS Londrina	964.251	526	54,6
12ª RS Umuarama	276.371	141	51,0
15ª RS Maringá	838.017	414	49,4
21ª RS Telêmaco Borba	188.456	72	38,2
3ª RS Ponta Grossa	637.293	222	34,8
14ª RS Paranavaí	275.974	86	31,2
22ª RS Ivaiporã	128.645	28	21,8
20ª RS Toledo	398.323	64	16,1
11ª RS Campo Mourão	328.863	43	13,1
6ª RS União da Vitória	177.311	14	7,9
5ª RS Guarapuava	456.587	29	6,4

PROGRAMA DE APOIO INSTITUCIONAL PARA AÇÕES EXTENSIONISTAS DE PREVENÇÃO, CUIDADOS E COMBATE À PANDEMIA DO NOVO CORONAVÍRUS

## TAXA DE MORTALIDADE POR REGIONAIS – TOTAL



\*Coeficiente por 1 milhão de Habitantes

PROGRAMA DE APOIO INSTITUCIONAL PARA AÇÕES EXTENSIONISTAS DE PREVENÇÃO, CUIDADOS E COMBATE À PANDEMIA DO NOVO CORONAVÍRUS

## TABELA- TAXA DE MORTALIDADE POR REGIONAIS – TOTAL

Região de Saúde (CIR)	População estimada 2019	Nº Total óbitos	Taxa mortalidade Regionais
10ª RS Cascavel	550.709	110	199,7
18ª RS Cornélio Procopio	222.583	44	197,7
1ª RS Paranaguá	297.029	58	195,3
2ª RS Metropolitana	3.654.960	704	192,6
17ª RS Londrina	964.251	151	156,6
<b>TOTAL PARANÁ</b>	<b>11.433.957</b>	<b>1467</b>	<b>128,3</b>
11ª RS Campo Mourão	328.863	41	124,7
22ª RS Ivaiporã	128.645	16	124,4
20ª RS Toledo	398.323	44	110,5
21ª RS Telêmaco Borba	188.456	19	100,8
13ª RS Cianorte	160.642	16	99,6
16ª RS Apucarana	384.198	37	96,3
19ª RS Jacarezinho	289.020	27	93,4
15ª RS Maringá	838.017	62	74,0
7ª RS Pato Branco	267.234	16	59,9
9ª RS Foz do Iguaçu	404.414	24	59,3
8ª RS Francisco Beltrão	358.144	21	58,6
14ª RS Paranavaí	275.974	21	54,0
12ª RS Umuarama	276.371	14	50,7
4ª RS Irati	174.933	8	45,7
6ª RS União da Vitória	177.311	8	45,1
3ª RS Ponta Grossa	637.293	17	26,7
5ª RS Guarapuava	456.587	9	19,7



PROGRAMA DE APOIO INSTITUCIONAL PARA AÇÕES EXTENSIONISTAS DE PREVENÇÃO, CUIDADOS E COMBATE À PANDEMIA DO NOVO CORONAVÍRUS