

PROGRAMA DE APOIO INSTITUCIONAL PARA AÇÕES EXTENSIONISTAS DE PREVENÇÃO, CUIDADOS E COMBATE À PANDEMIA DO NOVO CORONAVÍRUS

CORONAVÍRUS (COVID-19)

INFORME EPIDEMIOLÓGICO

14ª REGIONAL DE SAÚDE



PANORAMA

Dados atualizados: 21/10/2020



PARANÁ

CASOS 200.952

ÓBITOS 4.986



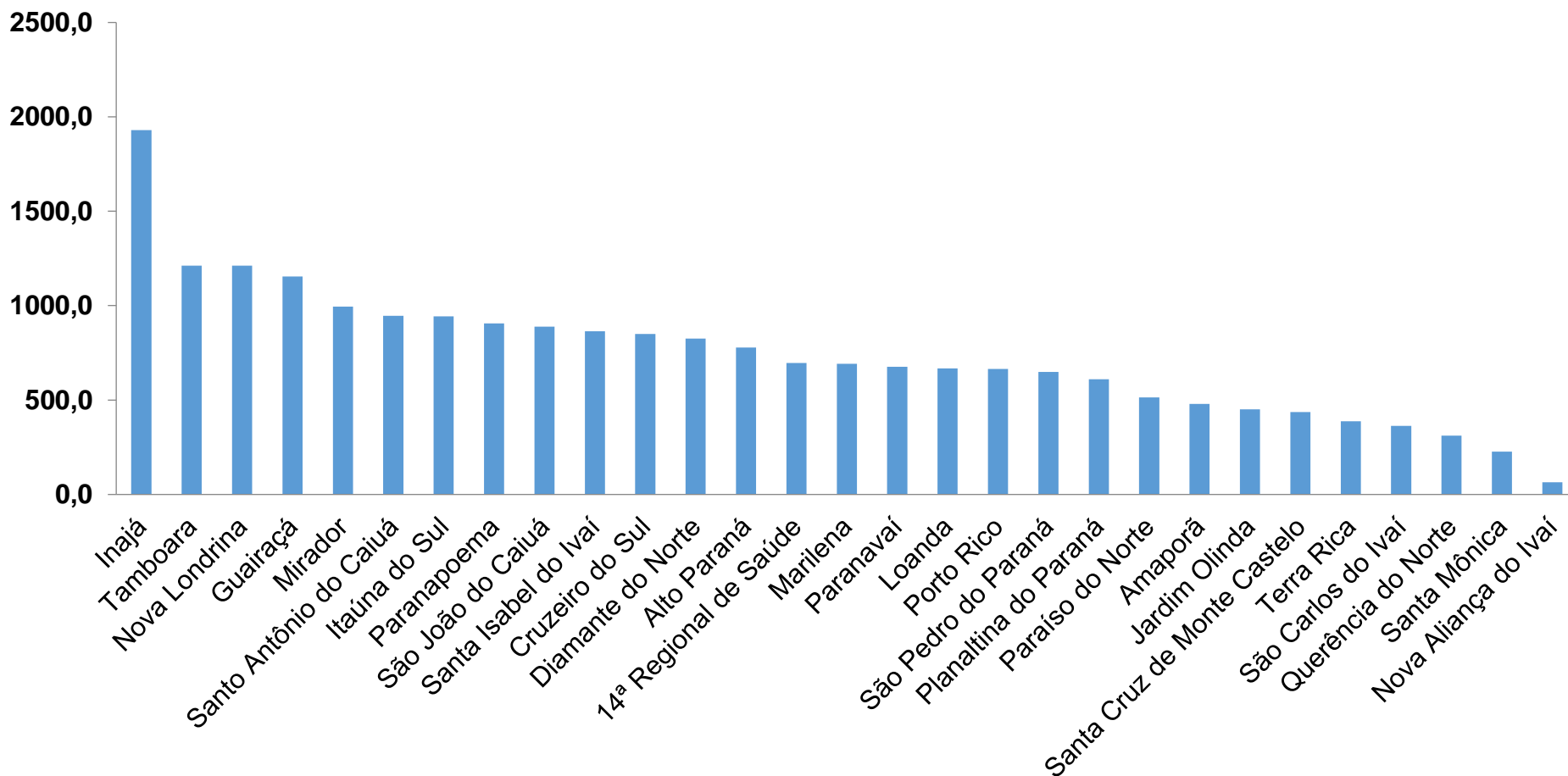
14ª REGIONAL DE SAÚDE

1.920

42

PROGRAMA DE APOIO INSTITUCIONAL PARA AÇÕES EXTENSIONISTAS DE PREVENÇÃO, CUIDADOS E COMBATE À PANDEMIA DO NOVO CORONAVÍRUS

COEFICIENTE DE PREVALÊNCIAS – 14ª RS PARANAÍ



*Coeficiente por 100 mil Habitantes

PROGRAMA DE APOIO INSTITUCIONAL PARA AÇÕES EXTENSIONISTAS DE PREVENÇÃO, CUIDADOS E COMBATE À PANDEMIA DO NOVO CORONAVÍRUS

TABELA – COEFICIENTE DE PREVALÊNCIAS – 14ª RS PARANAÍ

Município	População estimada 2019	Nº Total casos	Taxa de Prevalência
Inajá	3,109	60	1929,9
Tamboara	5,120	62	1210,9
Nova Londrina	13,213	160	1210,9
Guairaçá	6,581	76	1154,8
Mirador	2,213	22	994,1
Santo Antônio do Caiuá	2,641	25	946,6
Itaúna do Sul	2,865	27	942,4
Paranapoema	3,203	29	905,4
São João do Caiuá	5,855	52	888,1
Santa Isabel do Ivaí	8,562	74	864,3
Cruzeiro do Sul	4,469	38	850,3
Diamante do Norte	5,087	42	825,6
Alto Paraná	14,770	115	778,6
14ª Regional de Saúde	275,974	1920	695,7

*Coeficiente por 100 mil Habitantes

PROGRAMA DE APOIO INSTITUCIONAL PARA AÇÕES EXTENSIONISTAS DE PREVENÇÃO, CUIDADOS E COMBATE À PANDEMIA DO NOVO CORONAVÍRUS

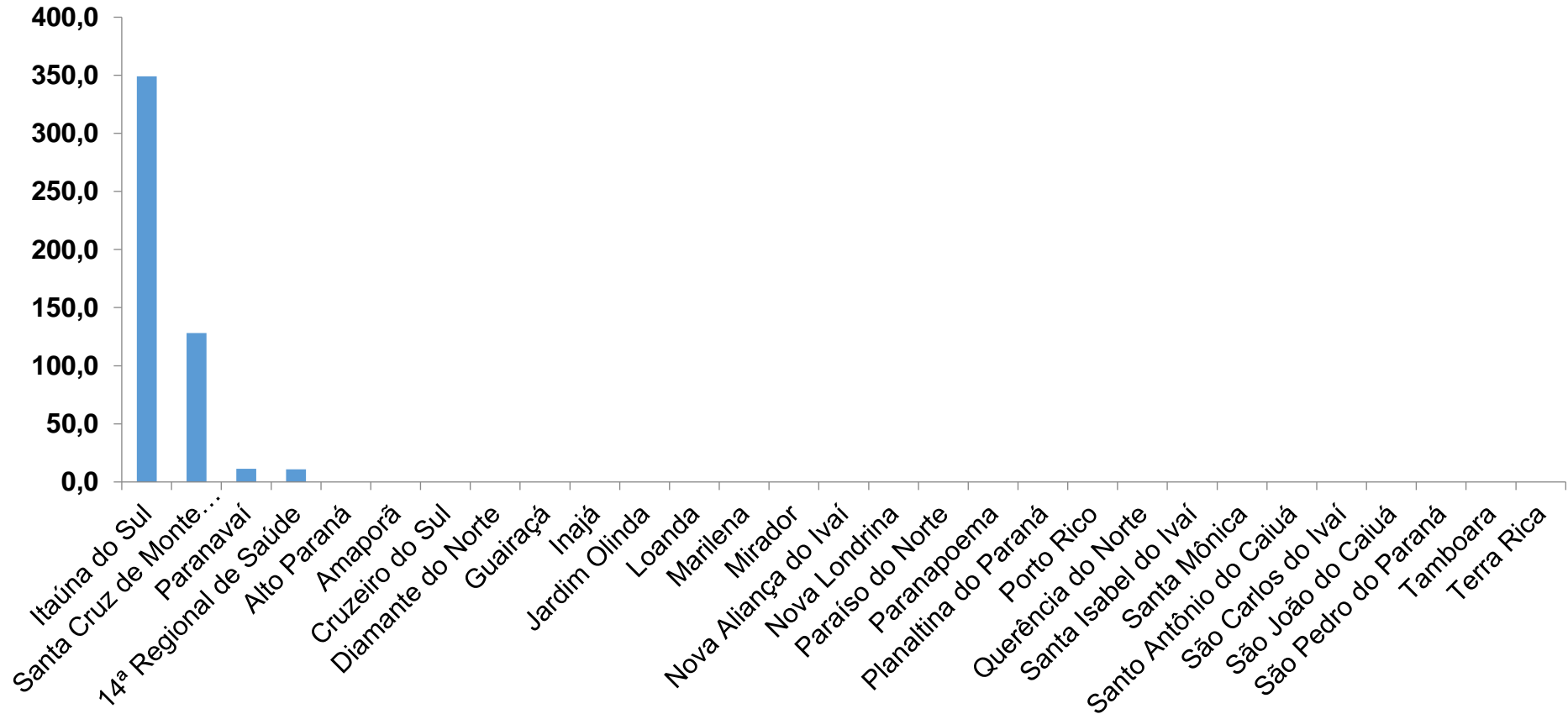
TABELA – COEFICIENTE DE PREVALÊNCIAS – 14ª RS PARANAÍ (CONTINUAÇÃO)

Marilena	7,076	49	692,5
Paranaíba	88,374	598	676,7
Loanda	23,086	154	667,1
Porto Rico	2,559	17	664,3
São Pedro do Paraná	2,313	15	648,5
Planaltina do Paraná	4,263	26	609,9
Paraíso do Norte	13,830	71	513,4
Amaporã	6,257	30	479,5
Jardim Olinda	1,331	6	450,8
Santa Cruz de Monte Castelo	7,800	34	435,9
Terra Rica	16,789	65	387,2
São Carlos do Ivaí	6,878	25	363,5
Querência do Norte	12,206	38	311,3
Santa Mônica	3,981	9	226,1
Nova Aliança do Ivaí	1,543	1	64,8

*Coeficiente por 100 mil Habitantes

PROGRAMA DE APOIO INSTITUCIONAL PARA AÇÕES EXTENSIONISTAS DE PREVENÇÃO, CUIDADOS E COMBATE À PANDEMIA DO NOVO CORONAVÍRUS

COEFICIENTE DE INCIDÊNCIA – 14ª RS PARANAÍ



*Coeficiente por 1 milhão de Habitantes

PROGRAMA DE APOIO INSTITUCIONAL PARA AÇÕES EXTENSIONISTAS DE PREVENÇÃO, CUIDADOS E COMBATE À PANDEMIA DO NOVO CORONAVÍRUS

TABELA – COEFICIENTE DE INCIDÊNCIA – 14ª RS PARANAÍ

Município	População estimada 2019	Nº casos Novos	Taxa incidência
Itaúna do Sul	2,865	1	349,0
Santa Cruz de Monte Castelo	7,800	1	128,2
Paranavaí	88,374	1	11,3
14ª Regional de Saúde	275,974	3	10,9

*Coeficiente por 1 milhão de Habitantes

PROGRAMA DE APOIO INSTITUCIONAL PARA AÇÕES EXTENSIONISTAS DE PREVENÇÃO, CUIDADOS E COMBATE À PANDEMIA DO NOVO CORONAVÍRUS

Censo de leitos Estabelecimento de Referência das 14ª Regional – SANTA CASA DE PARANAÍ



TAXA DE OCUPAÇÃO DE LEITOS

14ª RS PARANAÍ

Dados atualizados: 20/10/2020



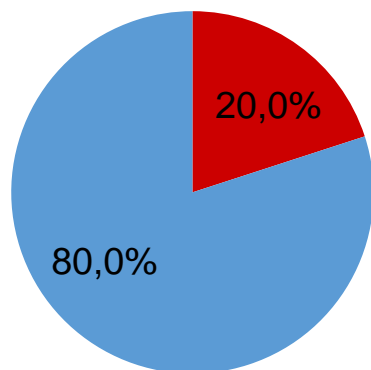
TOTAL INTERNADOS ALA COVID-19

TOTAL 4
% 20,0%

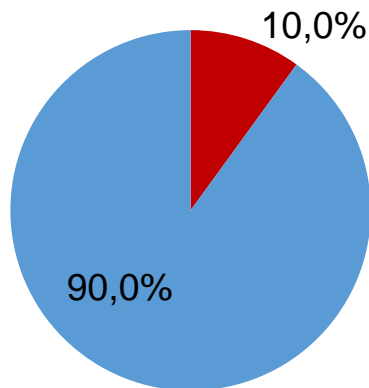


LEITOS DISPONÍVEIS ALA COVID-19

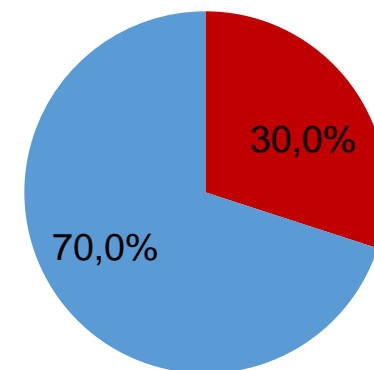
TOTAL 16
% 80,0%



■ Tx. de ocupação de leitos total
■ Tx. de leitos livres total



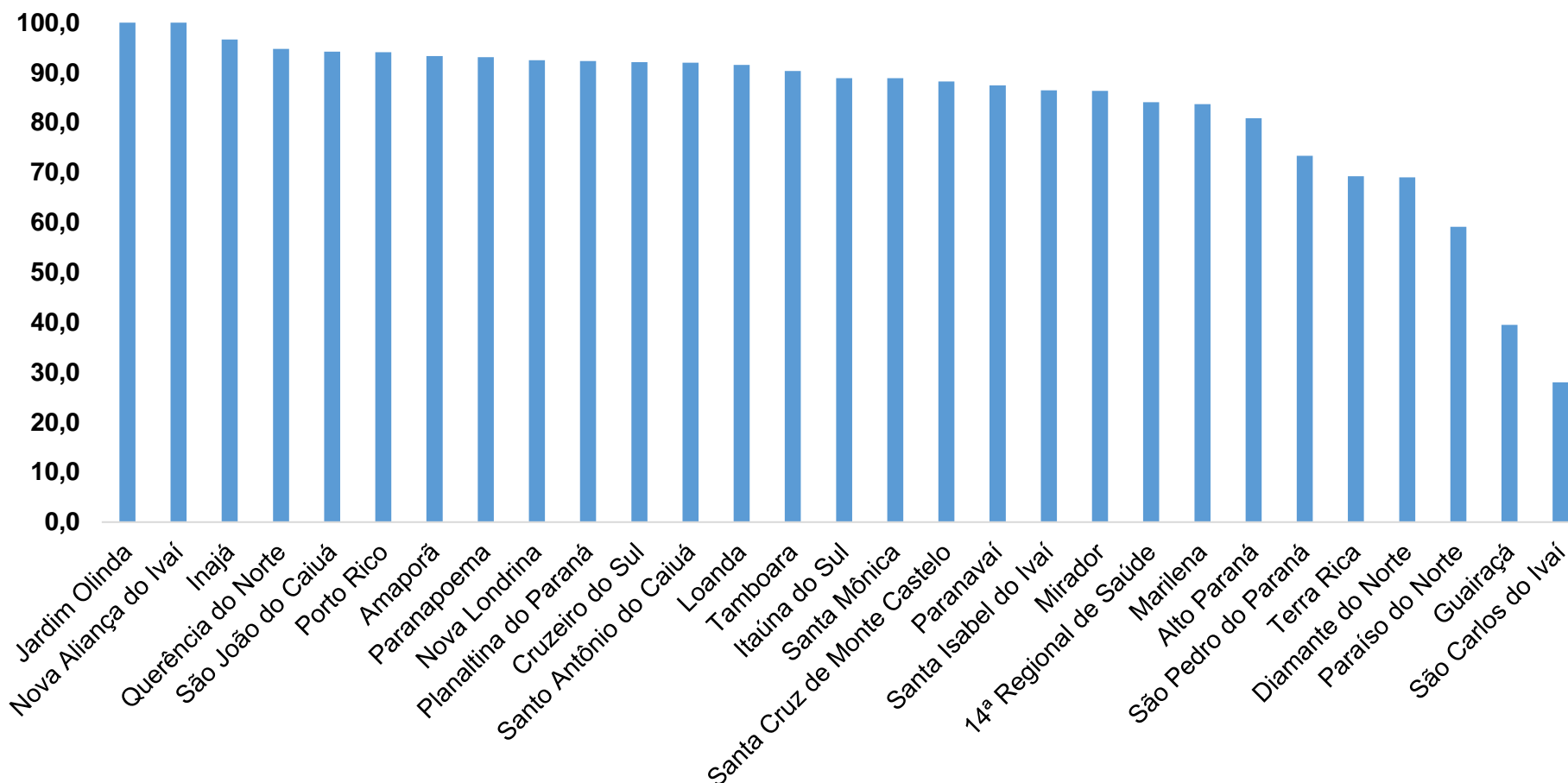
■ Tx de ocupação UTI
■ Tx de leitos livres UTI



■ Tx de ocupação Enf.
■ Tx de leitos livre Enf.

PROGRAMA DE APOIO INSTITUCIONAL PARA AÇÕES EXTENSIONISTAS DE PREVENÇÃO, CUIDADOS E COMBATE À PANDEMIA DO NOVO CORONAVÍRUS

COEFICIENTE DE RECUPERADOS – 14ª RS PARANAÍ



*Percentual de recuperados pela população doente

PROGRAMA DE APOIO INSTITUCIONAL PARA AÇÕES EXTENSIONISTAS DE PREVENÇÃO, CUIDADOS E COMBATE À PANDEMIA DO NOVO CORONAVÍRUS

TABELA – COEFICIENTE DE RECUPERADOS – 14ª RS PARANAÍ

Município	População doente	Nº recuperados	Taxa Recuperados
Jardim Olinda	6	6	100,0
Nova Aliança do Ivaí	1	1	100,0
Inajá	60	58	96,7
Querência do Norte	38	36	94,7
São João do Caiuá	52	49	94,2
Porto Rico	17	16	94,1
Amaporã	30	28	93,3
Paranapoema	29	27	93,1
Nova Londrina	160	148	92,5
Planaltina do Paraná	26	24	92,3
Cruzeiro do Sul	38	35	92,1
Santo Antônio do Caiuá	25	23	92,0
Loanda	154	141	91,6
Tamboara	62	56	90,3

*Percentual de recuperados pela população doente

PROGRAMA DE APOIO INSTITUCIONAL PARA AÇÕES EXTENSIONISTAS DE PREVENÇÃO, CUIDADOS E COMBATE À PANDEMIA DO NOVO CORONAVÍRUS

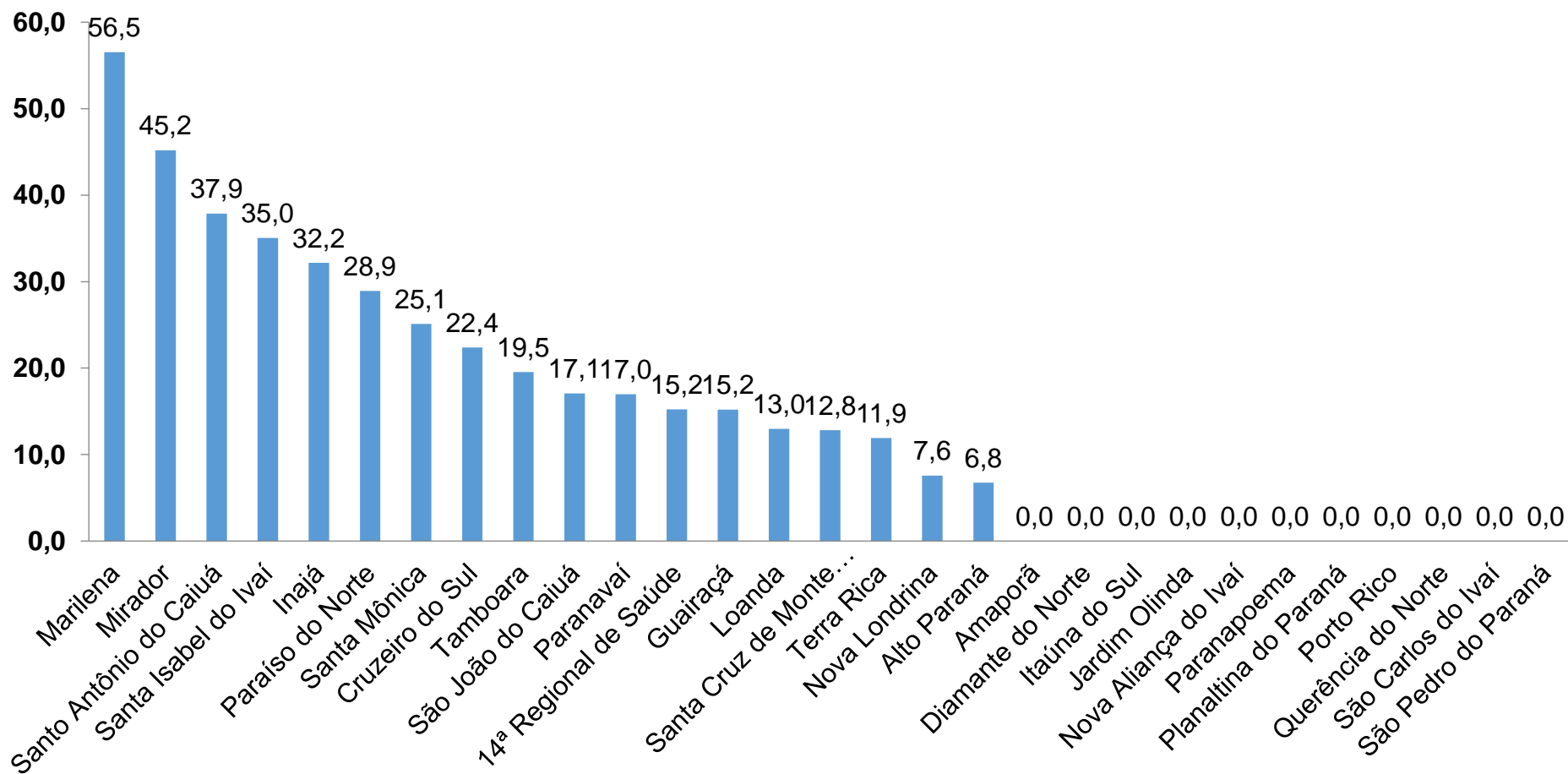
TABELA – COEFICIENTE DE RECUPERADOS – 14ª RS PARANAÍ (CONTINUAÇÃO)

Itaúna do Sul	27	24	88,9
Santa Mônica	9	8	88,9
Santa Cruz de Monte Castelo	34	30	88,2
Paranavaí	598	523	87,5
Santa Isabel do Ivaí	74	64	86,5
Mirador	22	19	86,4
14ª Regional de Saúde	1920	1614	84,1
Marilena	49	41	83,7
Alto Paraná	115	93	80,9
São Pedro do Paraná	15	11	73,3
Terra Rica	65	45	69,2
Diamante do Norte	42	29	69,0
Paraíso do Norte	71	42	59,2
Guairaçá	76	30	39,5
São Carlos do Ivaí	25	7	28,0

*Percentual de recuperados pela população doente

PROGRAMA DE APOIO INSTITUCIONAL PARA AÇÕES EXTENSIONISTAS DE PREVENÇÃO, CUIDADOS E COMBATE À PANDEMIA DO NOVO CORONAVÍRUS

COEFICIENTE DE MORTALIDADE – 14ª RS PARANAÍ



*Coeficiente por 100 mil Habitantes

PROGRAMA DE APOIO INSTITUCIONAL PARA AÇÕES EXTENSIONISTAS DE PREVENÇÃO, CUIDADOS E COMBATE À PANDEMIA DO NOVO CORONAVÍRUS

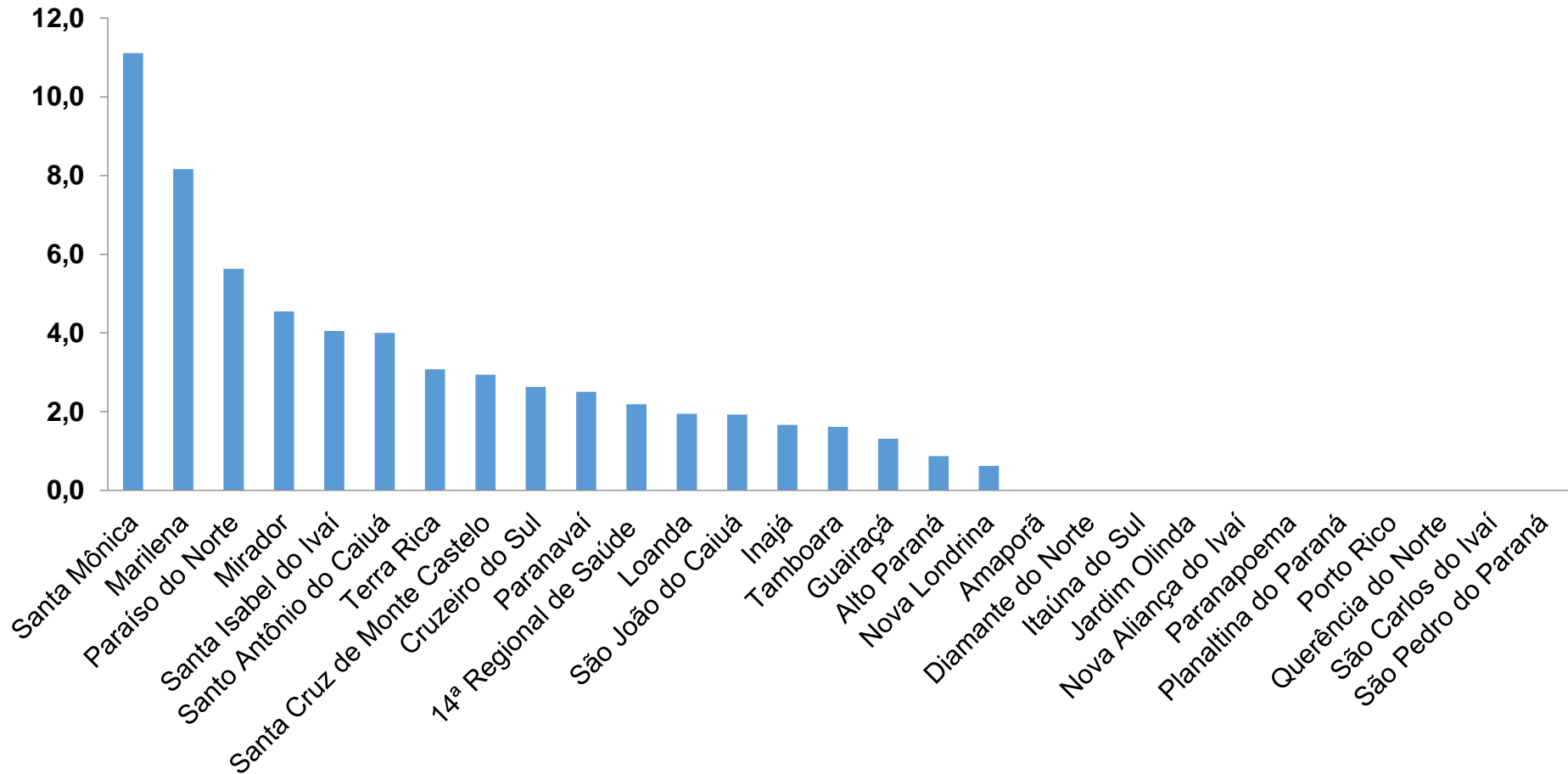
TABELA – COEFICIENTE DE MORTALIDADE – 14ª RS PARANAÍ

Município	População estimada 2019	Nº óbitos	Taxa mortalidade
Marilena	7,076	4	56,5
Mirador	2,213	1	45,2
Santo Antônio do Caiuá	2,641	1	37,9
Santa Isabel do Ivaí	8,562	3	35,0
Inajá	3,109	1	32,2
Paraíso do Norte	13,830	4	28,9
Santa Mônica	3,981	1	25,1
Cruzeiro do Sul	4,469	1	22,4
Tamboara	5,120	1	19,5
São João do Caiuá	5,855	1	17,1
Paranavaí	88,374	15	17,0
14ª Regional de Saúde	275,974	42	15,2
Guairaçá	6,581	1	15,2
Loanda	23,086	3	13,0
Santa Cruz de Monte Castelo	7,800	1	12,8
Terra Rica	16,789	2	11,9
Nova Londrina	13,213	1	7,6
Alto Paraná	14,770	1	6,8

*Coeficiente por 100 mil Habitantes

PROGRAMA DE APOIO INSTITUCIONAL PARA AÇÕES EXTENSIONISTAS DE PREVENÇÃO, CUIDADOS E COMBATE À PANDEMIA DO NOVO CORONAVÍRUS

COEFICIENTE DE LETALIDADE – 14ª RS PARANAÍ



*Percentual de mortes pela população doente

PROGRAMA DE APOIO INSTITUCIONAL PARA AÇÕES EXTENSIONISTAS DE PREVENÇÃO, CUIDADOS E COMBATE À PANDEMIA DO NOVO CORONAVÍRUS

TABELA – COEFICIENTE DE LETALIDADE – 14ª RS PARANAÍ

Município	População doente	Nº óbitos	Taxa letalidade
Santa Mônica	9	1	11,1
Marilena	49	4	8,2
Paraíso do Norte	71	4	5,6
Mirador	22	1	4,5
Santa Isabel do Ivaí	74	3	4,1
Santo Antônio do Caiuá	25	1	4,0
Terra Rica	65	2	3,1
Santa Cruz de Monte Castelo	34	1	2,9
Cruzeiro do Sul	38	1	2,6
Paranavaí	598	15	2,5
14ª Regional de Saúde	1920	42	2,2
Loanda	154	3	1,9
São João do Caiuá	52	1	1,9
Inajá	60	1	1,7
Tamboara	62	1	1,6
Guairaçá	76	1	1,3
Alto Paraná	115	1	0,9
Nova Londrina	160	1	0,6

*Percentual de mortes pela população doente

PROGRAMA DE APOIO INSTITUCIONAL PARA AÇÕES EXTENSIONISTAS DE PREVENÇÃO, CUIDADOS E COMBATE À PANDEMIA DO NOVO CORONAVÍRUS

NÚMERO DE CASOS ACUMULADOS – 14ª RS PARANAÍ

