

PROGRAMA DE APOIO INSTITUCIONAL PARA AÇÕES EXTENSIONISTAS DE PREVENÇÃO, CUIDADOS E COMBATE À PANDEMIA DO NOVO CORONAVÍRUS

CORONAVÍRUS (COVID-19)

INFORME EPIDEMIOLÓGICO

14ª REGIONAL DE SAÚDE



PANORANA

DADOS ATUALIZADOS
ATÉ 21/07/2020



PARANÁ



14ª REGIONAL

CASOS

56.905

692

ÓBITOS

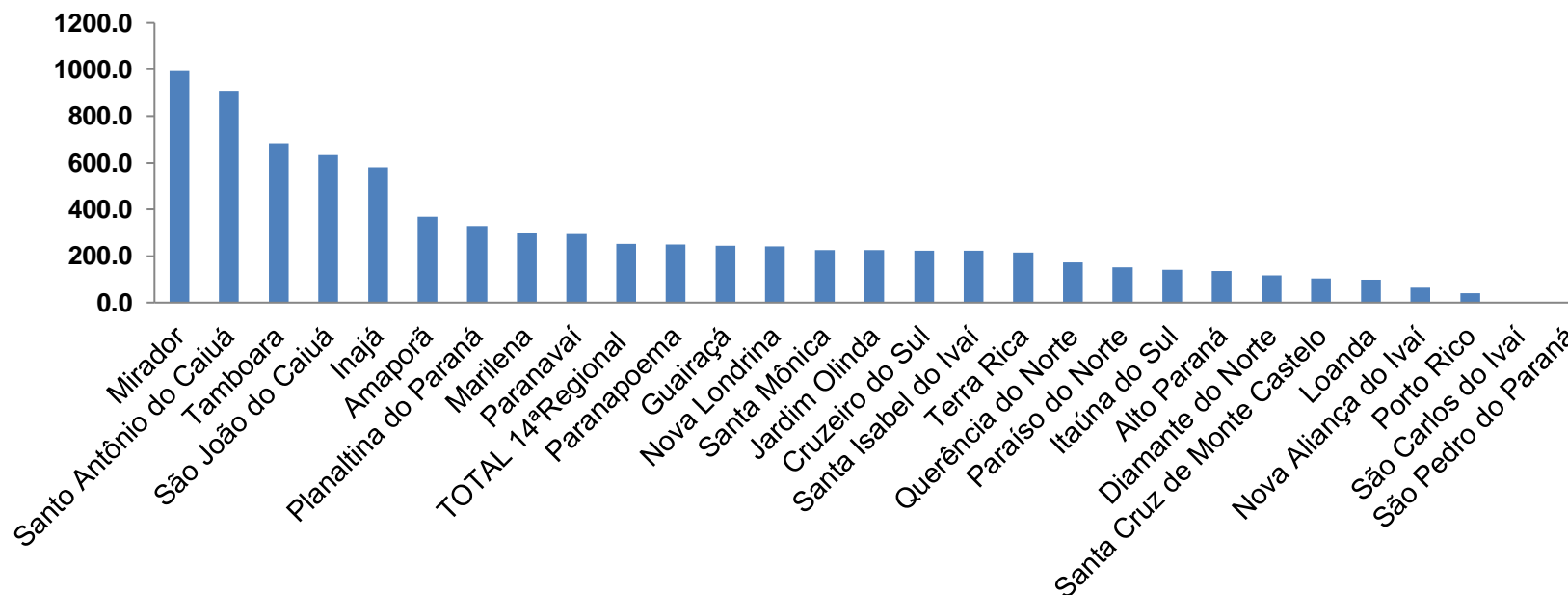
1.396

19

PROGRAMA DE APOIO INSTITUCIONAL PARA AÇÕES EXTENSIONISTAS DE PREVENÇÃO, CUIDADOS E COMBATE À PANDEMIA DO NOVO CORONAVÍRUS

Gráficos de Indicadores de Saúde 14º Regional – Paraná

COEFICIENTE DE PREVALÊNCIA – 14ºRS



*Coeficiente por 1 milhão de Habitantes.

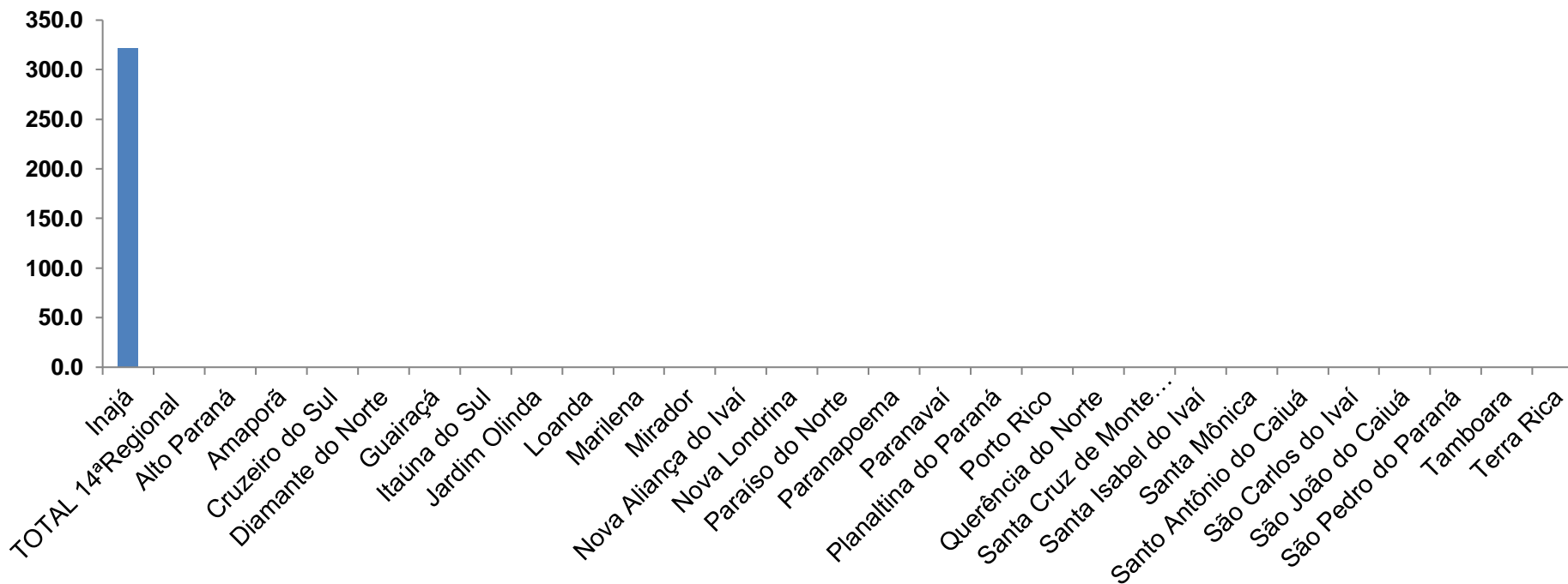
PROGRAMA DE APOIO INSTITUCIONAL PARA AÇÕES EXTENSIONISTAS DE PREVENÇÃO, CUIDADOS E COMBATE À PANDEMIA DO NOVO CORONAVÍRUS

TABELA - COEFICIENTE DE PREVALÊNCIA – 14^{OS}RS

Município	População estimada 2019	Nº Total casos	Taxa de Prevalência
Mirador	2.213	22	994,1
Santo Antônio do Caiuá	2.641	24	908,7
Tamboara	5.120	35	683,6
São João do Caiuá	5.855	37	631,9
Inajá	3.109	18	579,0
Amaporã	6.257	23	367,6
Planaltina do Paraná	4.263	14	328,4
Marilena	7.076	21	296,8
Paranavaí	88.374	260	294,2
TOTAL 14^aRegional	275.974	692	250,7
Paranapoema	3.203	8	249,8
Guairaçá	6.581	16	243,1
Nova Londrina	13.213	32	242,2
Santa Mônica	3.981	9	226,1
Jardim Olinda	1.331	3	225,4
Cruzeiro do Sul	4.469	10	223,8
Santa Isabel do Ivaí	8.562	19	221,9
Terra Rica	16.789	36	214,4
Querência do Norte	12.206	21	172,0
Paraíso do Norte	13.830	21	151,8
Itaúna do Sul	2.865	4	139,6
Alto Paraná	14.770	20	135,4
Diamante do Norte	5.087	6	117,9
Santa Cruz de Monte Castelo	7.800	8	102,6
Loanda	23.086	23	99,6
Nova Aliança do Ivaí	1.543	1	64,8
Porto Rico	2.559	1	39,1

PROGRAMA DE APOIO INSTITUCIONAL PARA AÇÕES EXTENSIONISTAS DE PREVENÇÃO, CUIDADOS E COMBATE À PANDEMIA DO NOVO CORONAVÍRUS

COEFICIENTE DE INCIDÊNCIA – 14ºRS



*Coeficiente por 1 milhão de Habitantes.

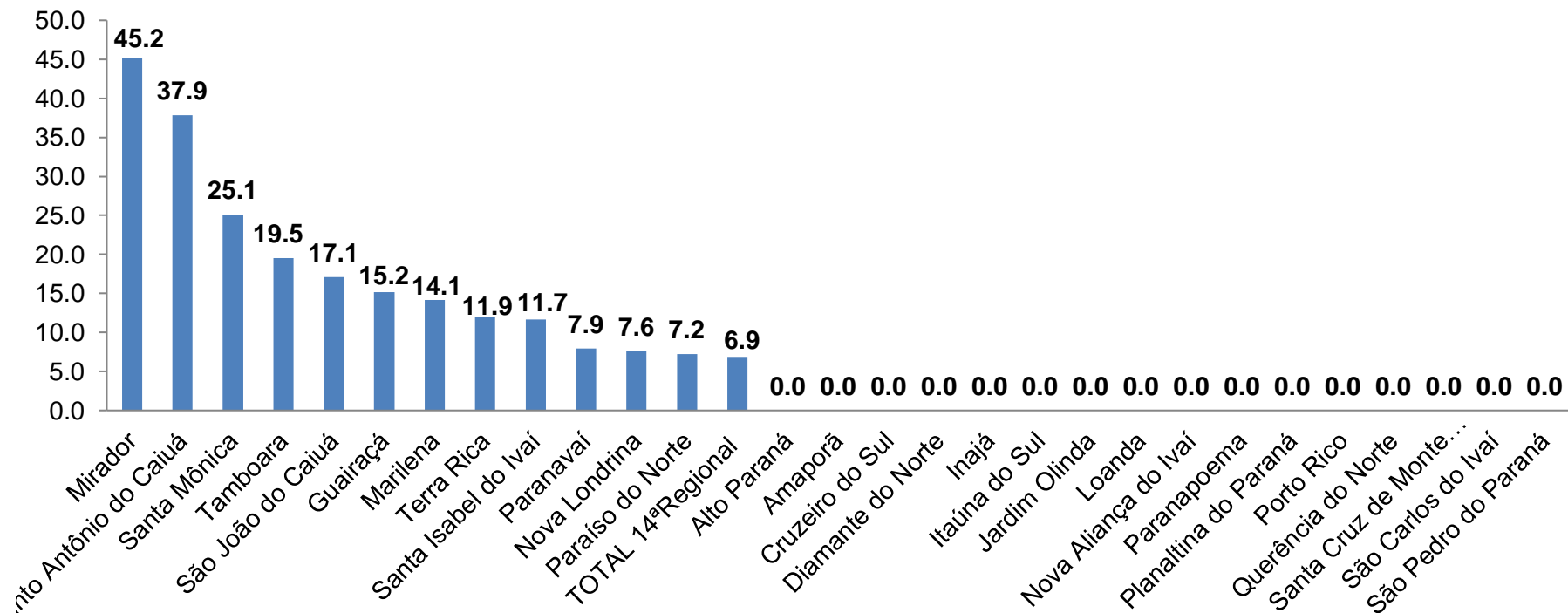
PROGRAMA DE APOIO INSTITUCIONAL PARA AÇÕES EXTENSIONISTAS DE PREVENÇÃO, CUIDADOS E COMBATE À PANDEMIA DO NOVO CORONAVÍRUS

TABELA - CASOS NOVOS – 14^aRS ou COEFICIENTE DE INCIDÊNCIA – 14^oRS

Município	População estimada 2019	Nº casos Novos	Taxa incidência
Inajá	3.109	1	321,6

PROGRAMA DE APOIO INSTITUCIONAL PARA AÇÕES EXTENSIONISTAS DE PREVENÇÃO, CUIDADOS E COMBATE À PANDEMIA DO NOVO CORONAVÍRUS

COEFICIENTE DE MORTALIDADE – 14ªRS



*Coeficiente por 1 milhão de Habitantes

PROGRAMA DE APOIO INSTITUCIONAL PARA AÇÕES EXTENSIONISTAS DE PREVENÇÃO, CUIDADOS E COMBATE À PANDEMIA DO NOVO CORONAVÍRUS

TABELA - COEFICIENTE DE MORTALIDADE – 14ª RS

Município	População estimada 2019	Nº óbitos	Taxa mortalidade
Mirador	2.213	1	45,2
Santo Antônio do Caiuá	2.641	1	37,9
Santa Mônica	3.981	1	25,1
Tamboara	5.120	1	19,5
São João do Caiuá	5.855	1	17,1
Guairaçá	6.581	1	15,2
Marilena	7.076	1	14,1
Terra Rica	16.789	2	11,9
Santa Isabel do Ivaí	8.562	1	11,7
Paranavaí	88.374	7	7,9
Nova Londrina	13.213	1	7,6
Paraíso do Norte	13.830	1	7,2
TOTAL 14ªRegional	275.974	19	6,9

PROGRAMA DE APOIO INSTITUCIONAL PARA AÇÕES EXTENSIONISTAS DE PREVENÇÃO, CUIDADOS E COMBATE À PANDEMIA DO NOVO CORONAVÍRUS

Censo de leitos Estabelecimento de Referência da 14º Regional – SANTA CASA DE PARANAVÁÍ



TAXA DE OCUPAÇÃO DE LEITOS

Dados atualizados: 21/07/2020

TOTAL INTERNADOS



TOTAL
%

06

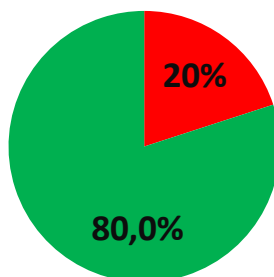
20% *

LEITOS DISPONÍVEIS

ALA COVID-19

24

80,0%



■ Tx. de ocupação de
leitos total

■ Tx. de leitos livres total

*Porcentagem Corresponde total de leitos Ocupados

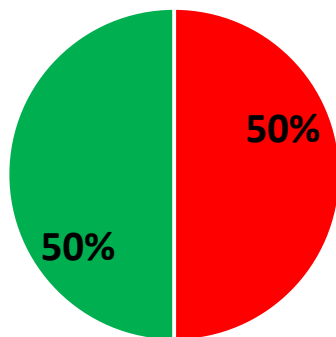
PROGRAMA DE APOIO INSTITUCIONAL PARA AÇÕES EXTENSIONISTAS DE PREVENÇÃO, CUIDADOS E COMBATE À PANDEMIA DO NOVO CORONAVÍRUS

Censo de leitos Estabelecimento de Referência da 14^o Regional – SANTA CASA DE PARANAÍ

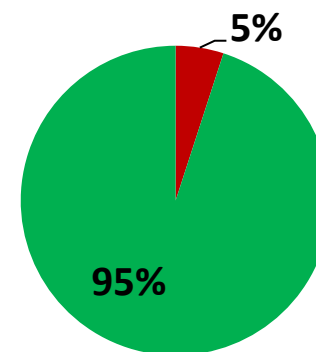


TAXA DE OCUPAÇÃO DE LEITOS

Dados atualizados: 21/07/2020



■ Tx de ocupação UTI ■ Tx de leitos livres UTI

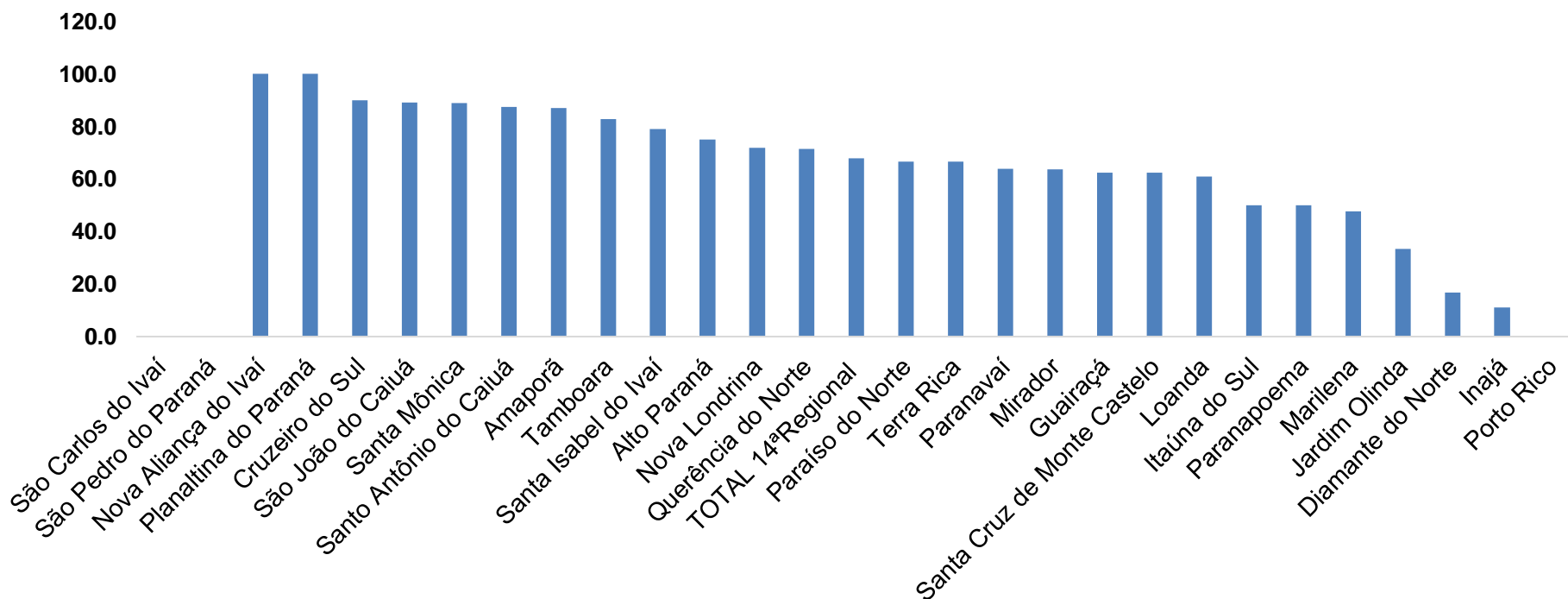


■ Tx de ocupação Enf. ■ Tx de leitos livre Enf.

*valores em Porcentagem.

PROGRAMA DE APOIO INSTITUCIONAL PARA AÇÕES EXTENSIONISTAS DE PREVENÇÃO, CUIDADOS E COMBATE À PANDEMIA DO NOVO CORONAVÍRUS

COEFICIENTE DE RECUPERADOS – 14ª RS



*Coeficiente (Valor em %)

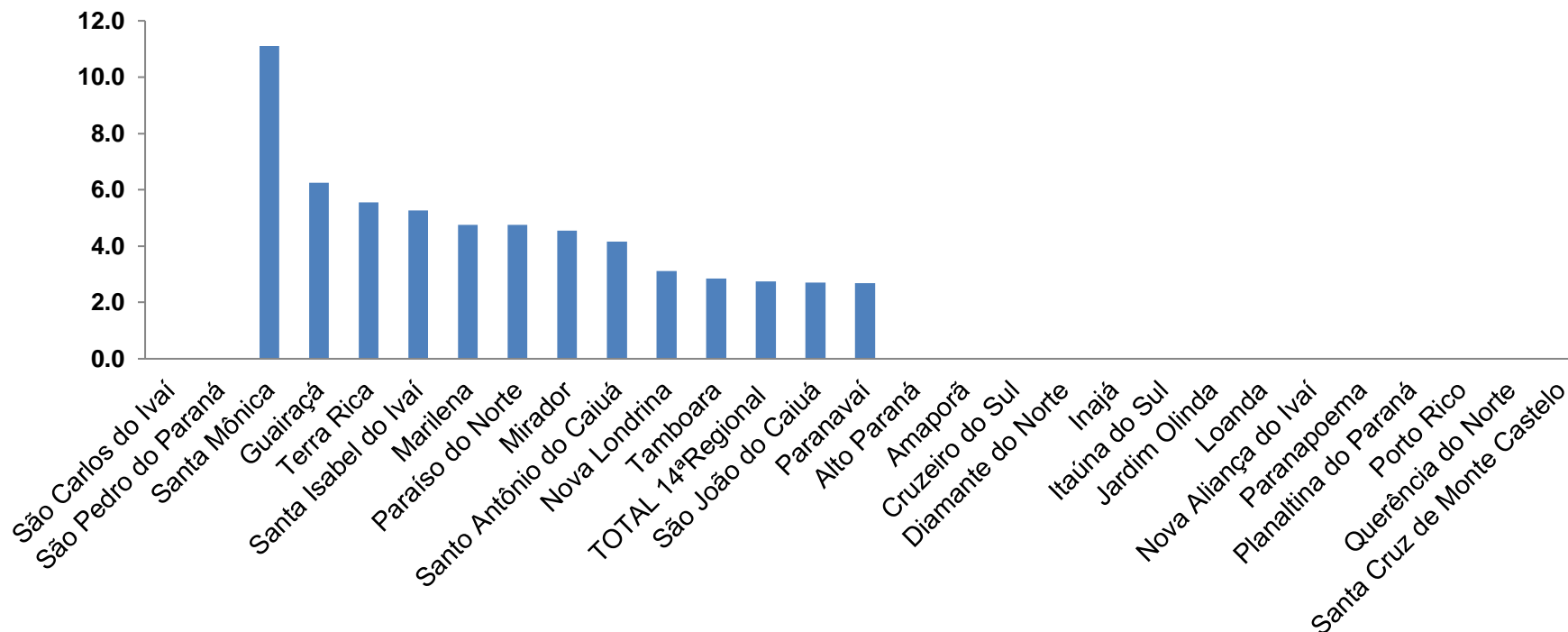
PROGRAMA DE APOIO INSTITUCIONAL PARA AÇÕES EXTENSIONISTAS DE PREVENÇÃO, CUIDADOS E COMBATE À PANDEMIA DO NOVO CORONAVÍRUS

TABELA - COEFICIENTE DE RECUPERADOS – 14ªRS

Município	População doente	Nº recuperados	Taxa Recuperados
Nova Aliança do Ivaí	1	1	100,0
Planaltina do Paraná	14	14	100,0
Cruzeiro do Sul	10	9	90,0
São João do Caiuá	37	33	89,2
Santa Mônica	9	8	88,9
Santo Antônio do Caiuá	24	21	87,5
Amaporã	23	20	87,0
Tamboara	35	29	82,9
Santa Isabel do Ivaí	19	15	78,9
Alto Paraná	20	15	75,0
Nova Londrina	32	23	71,9
Querência do Norte	21	15	71,4
TOTAL 14ªRegional	692	470	67,9
Paraíso do Norte	21	14	66,7
Terra Rica	36	24	66,7
Paranavaí	260	166	63,8
Mirador	22	14	63,6
Guairaçá	16	10	62,5
Santa Cruz de Monte Castelo	8	5	62,5
Loanda	23	14	60,9
Itaúna do Sul	4	2	50,0
Paranapoema	8	4	50,0
Marilena	21	10	47,6
Jardim Olinda	3	1	33,3
Diamante do Norte	6	1	16,7
Inajá	18	2	11,1

PROGRAMA DE APOIO INSTITUCIONAL PARA AÇÕES EXTENSIONISTAS DE PREVENÇÃO, CUIDADOS E COMBATE À PANDEMIA DO NOVO CORONAVÍRUS

COEFICIENTE DE LETALIDADE – 14ª RS



*Coeficiente para cada 100 Habitantes (Valor em %)

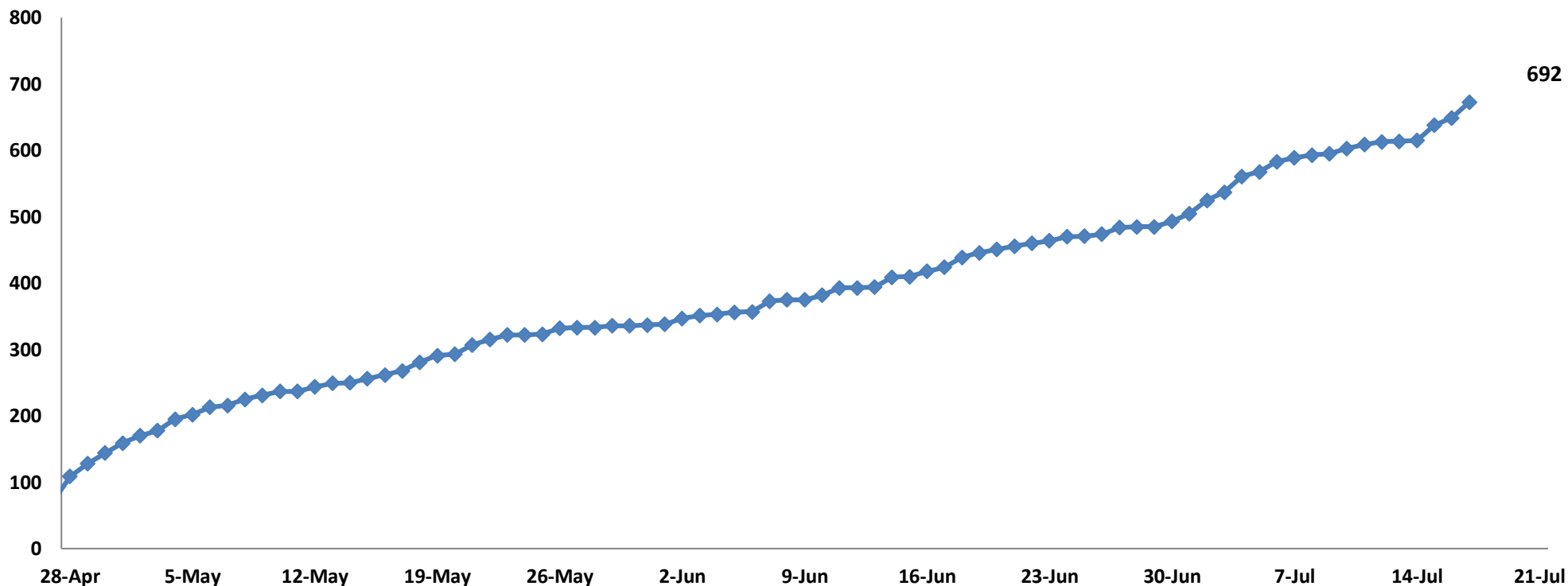
PROGRAMA DE APOIO INSTITUCIONAL PARA AÇÕES EXTENSIONISTAS DE PREVENÇÃO, CUIDADOS E COMBATE À PANDEMIA DO NOVO CORONAVÍRUS

TABELA - COEFICIENTE DE LETALIDADE – 14ªRS

Município	População doente	Nº óbitos	Taxa letalidade
Santa Mônica	9	1	11,1
Guairaçá	16	1	6,3
Terra Rica	36	2	5,6
Santa Isabel do Ivaí	19	1	5,3
Marilena	21	1	4,8
Paraíso do Norte	21	1	4,8
Mirador	22	1	4,5
Santo Antônio do Caiuá	24	1	4,2
Nova Londrina	32	1	3,1
Tamboara	35	1	2,9
TOTAL 14ªRegional	692	19	2,7
São João do Caiuá	37	1	2,7
Paranavaí	260	7	2,7

PROGRAMA DE APOIO INSTITUCIONAL PARA AÇÕES EXTENSIONISTAS DE PREVENÇÃO, CUIDADOS E COMBATE À PANDEMIA DO NOVO CORONAVÍRUS

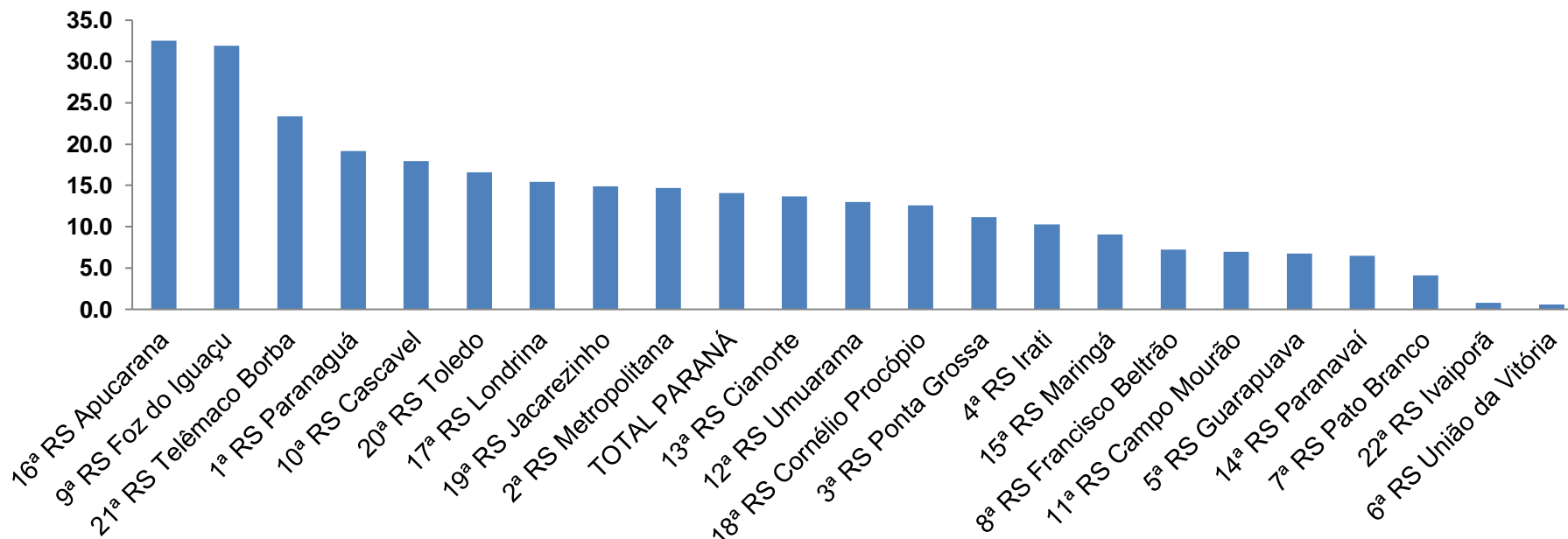
NÚMERO DE CASOS ACUMULADOS – 14ª RS



*Números de casos (habitantes)

PROGRAMA DE APOIO INSTITUCIONAL PARA AÇÕES EXTENSIONISTAS DE PREVENÇÃO, CUIDADOS E COMBATE À PANDEMIA DO NOVO CORONAVÍRUS

TAXA DE INCIDÊNCIA POR REGIONAIS – TOTAL



*Coeficiente para cada 100 mil de Habitantes.

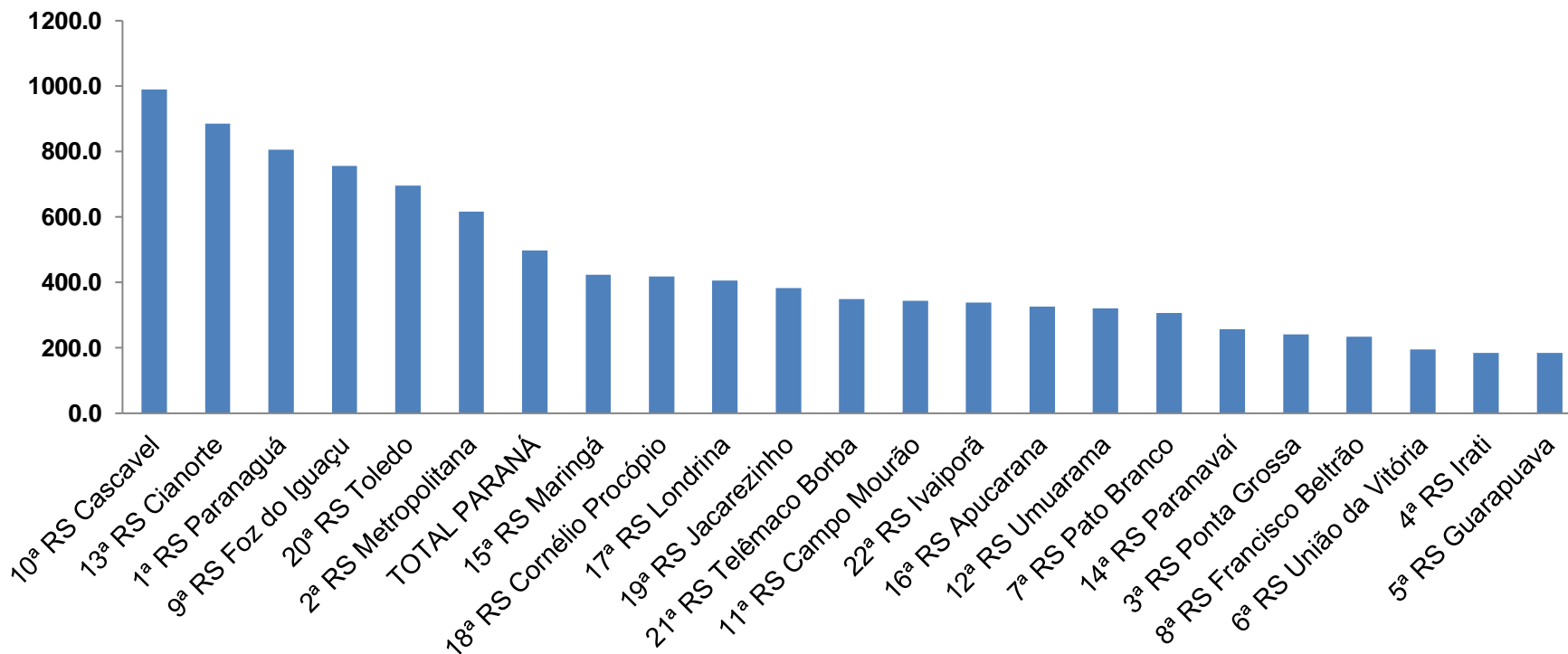
PROGRAMA DE APOIO INSTITUCIONAL PARA AÇÕES EXTENSIONISTAS DE PREVENÇÃO, CUIDADOS E COMBATE À PANDEMIA DO NOVO CORONAVÍRUS

TABELA - TAXA DE INCIDÊNCIA POR REGIONAIS – TOTAL

Região de Saúde (CIR)	População estimada 2019	Nº casos Novos	Taxa Incidência Regionais
16ª RS Apucarana	384.198	125	32,5
9ª RS Foz do Iguaçu	404.414	129	31,9
21ª RS Telêmaco Borba	188.456	44	23,3
1ª RS Paranaguá	297.029	57	19,2
10ª RS Cascavel	550.709	99	18,0
20ª RS Toledo	398.323	66	16,6
17ª RS Londrina	964.251	149	15,5
19ª RS Jacarezinho	289.020	43	14,9
2ª RS Metropolitana	3.654.960	537	14,7
TOTAL PARANÁ	11.433.957	1611	14,1
13ª RS Cianorte	160.642	22	13,7
12ª RS Umuarama	276.371	36	13,0
18ª RS Cornélio Procópio	222.583	28	12,6
3ª RS Ponta Grossa	637.293	71	11,1
4ª RS Irati	174.933	18	10,3
15ª RS Maringá	838.017	76	9,1
8ª RS Francisco Beltrão	358.144	26	7,3
11ª RS Campo Mourão	328.863	23	7,0
5ª RS Guarapuava	456.587	31	6,8
14ª RS Paranavaí	275.974	18	6,5
7ª RS Pato Branco	267.234	11	4,1
22ª RS Ivaiporã	128.645	1	0,8
6ª RS União da Vitória	177.311	1	0,6

PROGRAMA DE APOIO INSTITUCIONAL PARA AÇÕES EXTENSIONISTAS DE PREVENÇÃO, CUIDADOS E COMBATE À PANDEMIA DO NOVO CORONAVÍRUS

TAXA DE PREVALÊNCIA POR REGIONAIS – TOTAL



*Coeficiente para cada 100 mil de Habitantes.

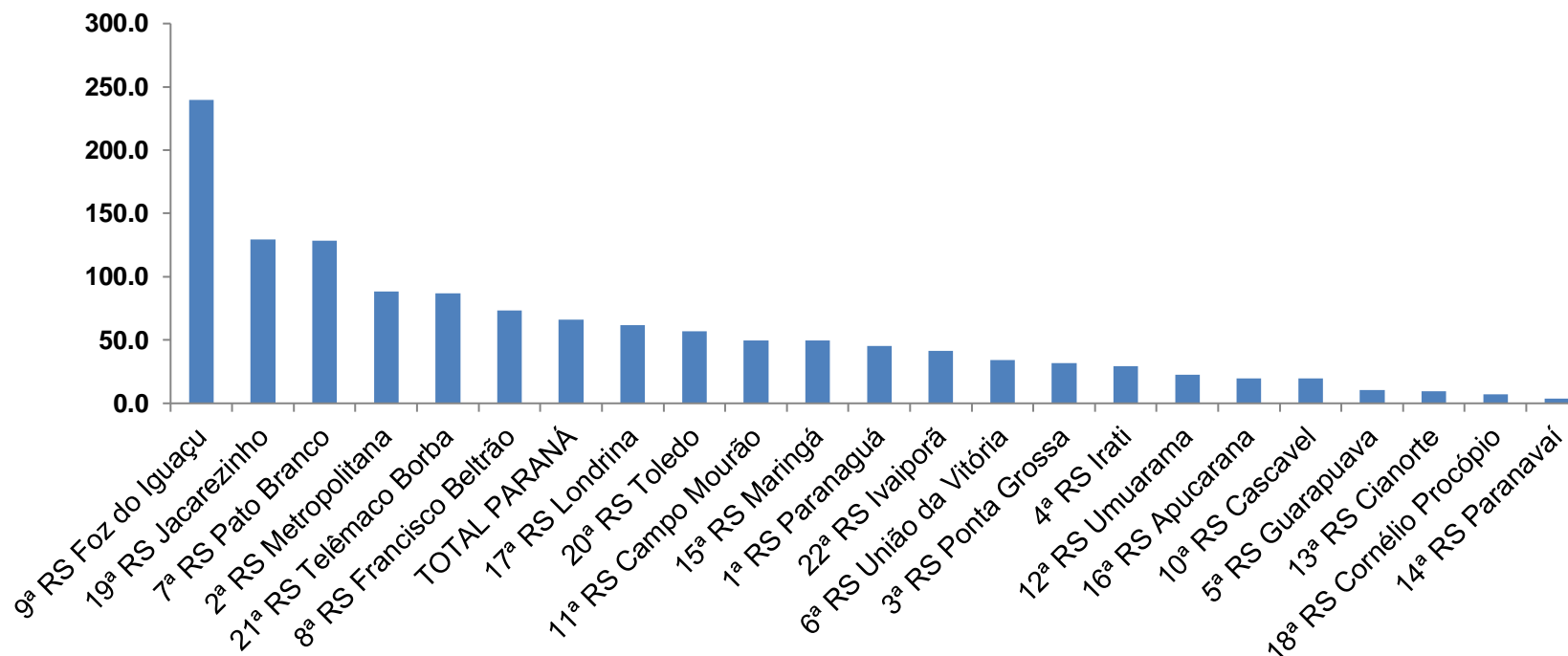
PROGRAMA DE APOIO INSTITUCIONAL PARA AÇÕES EXTENSIONISTAS DE PREVENÇÃO, CUIDADOS E COMBATE À PANDEMIA DO NOVO CORONAVÍRUS

TABELA - TAXA DE PREVALÊNCIA POR REGIONAIS – TOTAL

Região de Saúde (CIR)	População estimada 2019	Nº Total casos	Taxa prevalência Regionais
10ª RS Cascavel	550.709	5453	990,2
13ª RS Cianorte	160.642	1422	885,2
1ª RS Paranaguá	297.029	2394	806,0
9ª RS Foz do Iguaçu	404.414	3060	756,7
20ª RS Toledo	398.323	2771	695,7
2ª RS Metropolitana	3.654.960	22533	616,5
TOTAL PARANÁ	11.433.957	56905	497,7
15ª RS Maringá	838.017	3546	423,1
18ª RS Cornélio Procopio	222.583	932	418,7
17ª RS Londrina	964.251	3913	405,8
19ª RS Jacarezinho	289.020	1104	382,0
21ª RS Telêmaco Borba	188.456	658	349,2
11ª RS Campo Mourão	328.863	1128	343,0
22ª RS Ivaiporã	128.645	435	338,1
16ª RS Apucarana	384.198	1252	325,9
12ª RS Umuarama	276.371	886	320,6
7ª RS Pato Branco	267.234	820	306,8
14ª RS Paranavaí	275.974	710	257,3
3ª RS Ponta Grossa	637.293	1540	241,6
8ª RS Francisco Beltrão	358.144	837	233,7
6ª RS União da Vitória	177.311	345	194,6
4ª RS Irati	174.933	323	184,6
5ª RS Guarapuava	456.587	843	184,6

PROGRAMA DE APOIO INSTITUCIONAL PARA AÇÕES EXTENSIONISTAS DE PREVENÇÃO, CUIDADOS E COMBATE À PANDEMIA DO NOVO CORONAVÍRUS

TAXA DE INVESTIGAÇÃO POR REGIONAIS – TOTAL



*Coeficiente para cada 100 mil de Habitantes.

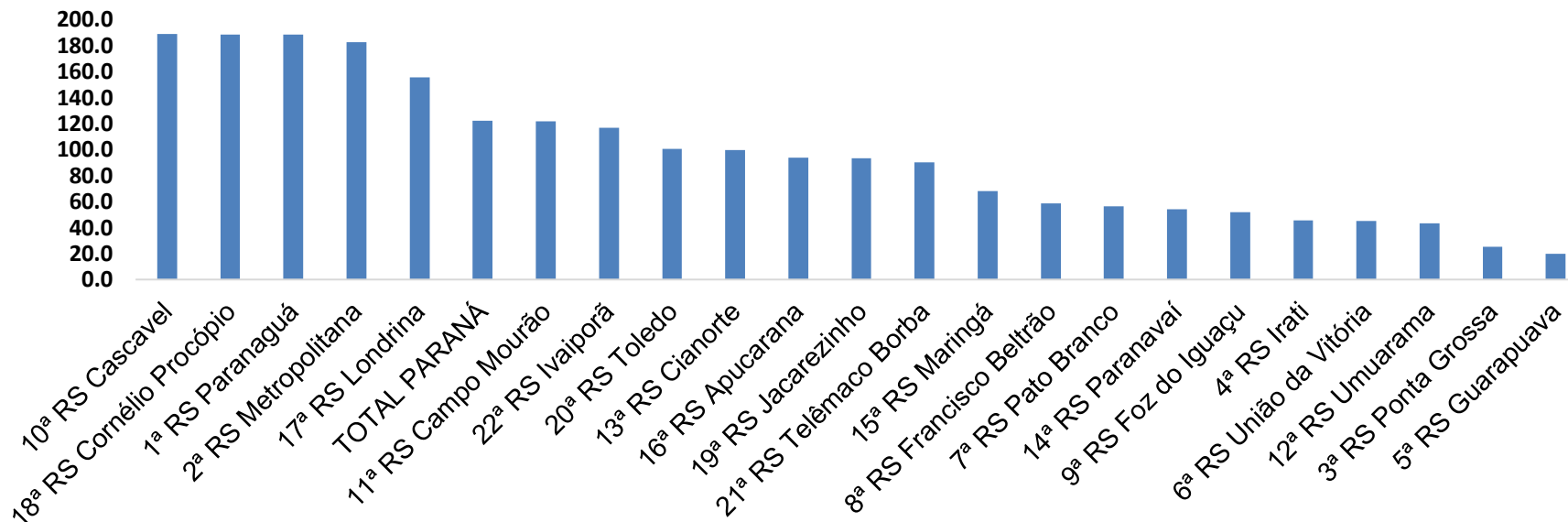
PROGRAMA DE APOIO INSTITUCIONAL PARA AÇÕES EXTENSIONISTAS DE PREVENÇÃO, CUIDADOS E COMBATE À PANDEMIA DO NOVO CORONAVÍRUS

TABELA - TAXA DE INVESTIGAÇÃO POR REGIONAIS – TOTAL

Região de Saúde (CIR)	População estimada 2019	Nº Total casos	Taxa Investigação
9ª RS Foz do Iguaçu	404.414	969	239,6
19ª RS Jacarezinho	289.020	374	129,4
7ª RS Pato Branco	267.234	343	128,4
2ª RS Metropolitana	3.654.960	3224	88,2
21ª RS Telêmaco Borba	188.456	164	87,0
8ª RS Francisco Beltrão	358.144	262	73,2
TOTAL PARANÁ	11.433.957	7575	66,3
17ª RS Londrina	964.251	596	61,8
20ª RS Toledo	398.323	227	57,0
11ª RS Campo Mourão	328.863	164	49,9
15ª RS Maringá	838.017	415	49,5
1ª RS Paranaguá	297.029	134	45,1
22ª RS Ivaiporã	128.645	53	41,2
6ª RS União da Vitória	177.311	61	34,4
3ª RS Ponta Grossa	637.293	202	31,7
4ª RS Irati	174.933	51	29,2
12ª RS Umuarama	276.371	63	22,8
16ª RS Apucarana	384.198	76	19,8
10ª RS Cascavel	550.709	108	19,6
5ª RS Guarapuava	456.587	48	10,5
13ª RS Cianorte	160.642	15	9,3
18ª RS Cornélio Procópio	222.583	16	7,2
14ª RS Paranavaí	275.974	10	3,6

PROGRAMA DE APOIO INSTITUCIONAL PARA AÇÕES EXTENSIONISTAS DE PREVENÇÃO, CUIDADOS E COMBATE À PANDEMIA DO NOVO CORONAVÍRUS

TAXA DE MORTALIDADE POR REGIONAIS – TOTAL



*Coeficiente por 1 milhão de Habitantes

PROGRAMA DE APOIO INSTITUCIONAL PARA AÇÕES EXTENSIONISTAS DE PREVENÇÃO, CUIDADOS E COMBATE À PANDEMIA DO NOVO CORONAVÍRUS

TABELA- TAXA DE MORTALIDADE POR REGIONAIS – TOTAL

Região de Saúde (CIR)	População estimada 2019	Nº Total óbitos	Taxa mortalidade Regionais
10ª RS Cascavel	550.709	104	188,8
18ª RS Cornélio Procopio	222.583	42	188,7
1ª RS Paranaguá	297.029	56	188,5
2ª RS Metropolitana	3.654.960	667	182,5
17ª RS Londrina	964.251	150	155,6
TOTAL PARANÁ	11.433.957	1396	122,1
11ª RS Campo Mourão	328.863	40	121,6
22ª RS Ivaiporã	128.645	15	116,6
20ª RS Toledo	398.323	40	100,4
13ª RS Cianorte	160.642	16	99,6
16ª RS Apucarana	384.198	36	93,7
19ª RS Jacarezinho	289.020	27	93,4
21ª RS Telêmaco Borba	188.456	17	90,2
15ª RS Maringá	838.017	57	68,0
8ª RS Francisco Beltrão	358.144	21	58,6
7ª RS Pato Branco	267.234	15	56,1
14ª RS Paranavaí	275.974	19	54,0
9ª RS Foz do Iguaçu	404.414	21	51,9
4ª RS Irati	174.933	8	45,7
6ª RS União da Vitória	177.311	8	45,1
12ª RS Umuarama	276.371	12	43,4
3ª RS Ponta Grossa	637.293	16	25,1
5ª RS Guarapuava	456.587	9	19,7